



MINISTÈRE
DE L'ENSEIGNEMENT
SUPÉRIEUR,
DE LA RECHERCHE
ET DE L'INNOVATION

*Liberté
Égalité
Fraternité*



ATLAS RÉGIONAL

Effectifs d'étudiants
en 2019-2020



ATLAS RÉGIONAL

Effectifs d'étudiants
en 2019-2020

Cet ouvrage est édité par
**le ministère de l'Enseignement supérieur,
de la Recherche et de l'Innovation**
Sous-direction des systèmes d'information
et des études statistiques
1 rue Descartes
75231 Paris cedex 05

Directrice de la publication
Pierrette Schuhl

**Réalisation / Département des outils
d'aide à la décision**
Yann Caradec
Patrick Marchegay

Maquette
STDI
Solutions Techniques Didactiques et Innovantes

Impression
AMI
Ateliers Modernes d'Impressions

ISSN 1625-6247 / ISBN 978-2-11-167024-2 (version pdf)
ISBN 978-2-11-167023-5 (version papier)
Dépôt légal : 3^e trimestre 2021

L'atlas régional des effectifs étudiants est un outil qui permet de disposer d'une approche territorialisée de l'ensemble des formations de l'enseignement supérieur français.

Organisé par région, il propose une vision à la fois synthétique et précise des territoires de l'enseignement supérieur : ses représentations cartographiques permettent une vision claire et globale de la répartition des effectifs tandis que ses tableaux donnent le détail de ces effectifs par agglomération et commune selon les types de formation.

Dans les premières pages de cet atlas, les cartes nationales donnent une vision d'ensemble de la distribution des effectifs étudiants sur le territoire français, pour les principaux domaines de formation et par cycle d'étude, puis par grands secteurs disciplinaires, avec une focalisation sur les universités et les autres établissements directement sous tutelle du MESRI. Ces cartes permettent ainsi de positionner les régions les unes par rapport aux autres.

Le cœur de l'ouvrage est ensuite constitué de cartes régionales. Celles-ci présentent de manière détaillée les filières proposées et les effectifs inscrits dans chaque unité urbaine. Les formations et les effectifs des régions voisines sont également indiqués, afin de situer chaque région dans son environnement de proximité.

La qualité des données est garantie par le système d'information conçu par le service statistique du MESRI, le SIES, qui organise la remontée annuelle fiabilisée des inscriptions étudiantes en France. Une attention particulière est portée aux éléments méthodologiques et au glossaire, en fin d'ouvrage, pour faciliter la compréhension des données.

Reflète de la diversité de notre système d'enseignement supérieur et sa distribution dans les territoires, l'atlas constitue un outil indispensable pour appréhender sa structuration territoriale dans une optique de compréhension et d'analyse et pour l'élaboration et la mise en œuvre de stratégies territoriales.

*Sous-direction des systèmes d'information
et des études statistiques*

*Direction générale de l'enseignement supérieur et
de l'insertion professionnelle*

*Direction générale de la recherche
et de l'innovation*

Notes de lecture


Cet atlas présente les effectifs d'étudiants inscrits dans les établissements et les formations de l'enseignement supérieur, recensés dans les systèmes d'information et enquêtes du ministère de l'Enseignement supérieur, de la Recherche et de l'Innovation, du ministère de l'Éducation nationale, de la Jeunesse et des Sports, des ministères en charge de l'Agriculture, de la Santé, des Affaires sociales et de la Culture.

Le regroupement de ces sources peut entraîner, à la marge, la présence de doubles comptes dans les effectifs d'inscrits dans l'enseignement supérieur, car les étudiants peuvent s'inscrire à plusieurs formations sans être repérés du fait de l'absence d'identifiant unique généralisé.

L'unité géographique utilisée dans cet ouvrage est l'unité urbaine, que l'on peut assimiler à l'agglomération. Pour l'Île-de-France et les Collectivités d'outre-mer, l'unité géographique retenue est la commune.

Cette édition prend en compte le zonage en unité urbaine défini en 2020 par l'Insee à partir du recensement de la population 2017.

Retrouver l'Atlas régional sur le site du ministère de l'Enseignement supérieur, de la Recherche et de l'Innovation



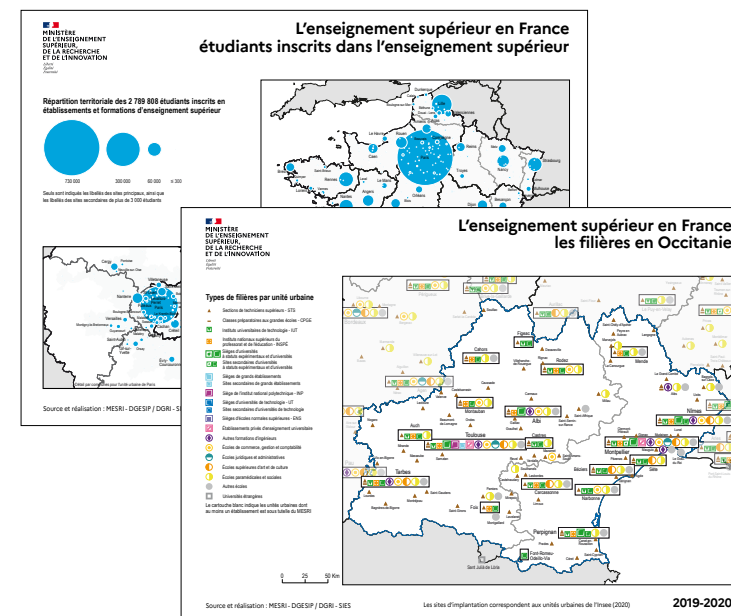
► La publication :

- L'ensemble de l'Atlas régional
- Le fascicule national
- Les fascicules régionaux

► Les données :

- Le tableau des effectifs d'étudiants en 2019-2020
- Le jeu de données historiques sur les étudiants inscrits de 2001-2002 à 2019-2020 localisés au niveau des communes, unités urbaines, départements, académies et régions

<https://publication.enseignementsup-recherche.gouv.fr/atlas/>



► Les cartes nationales et régionales

Sommaire

CARTES ET TABLEAUX

L'enseignement supérieur EN FRANCE	7
01. Les étudiants inscrits dans l'enseignement supérieur	9
02. Les sites des établissements sous tutelle du MESRI	21
L'enseignement supérieur EN RÉGION	31
Auvergne-Rhône-Alpes	35
Bourgogne-Franche-Comté	49
Bretagne	59
Centre-Val de Loire	69
Corse	77
Grand Est	83
Hauts-de-France	93
Normandie	105
Nouvelle-Aquitaine	113
Occitanie	127
Pays de la Loire	139
Provence-Alpes-Côte d'Azur	147
Île-de-France	157
Départements d'outre-mer	182
Collectivités d'outre-mer	195
Annexes	201
Définitions	202
Lexique	203
Sigles	204
Abréviations	204



L'enseignement supérieur EN FRANCE

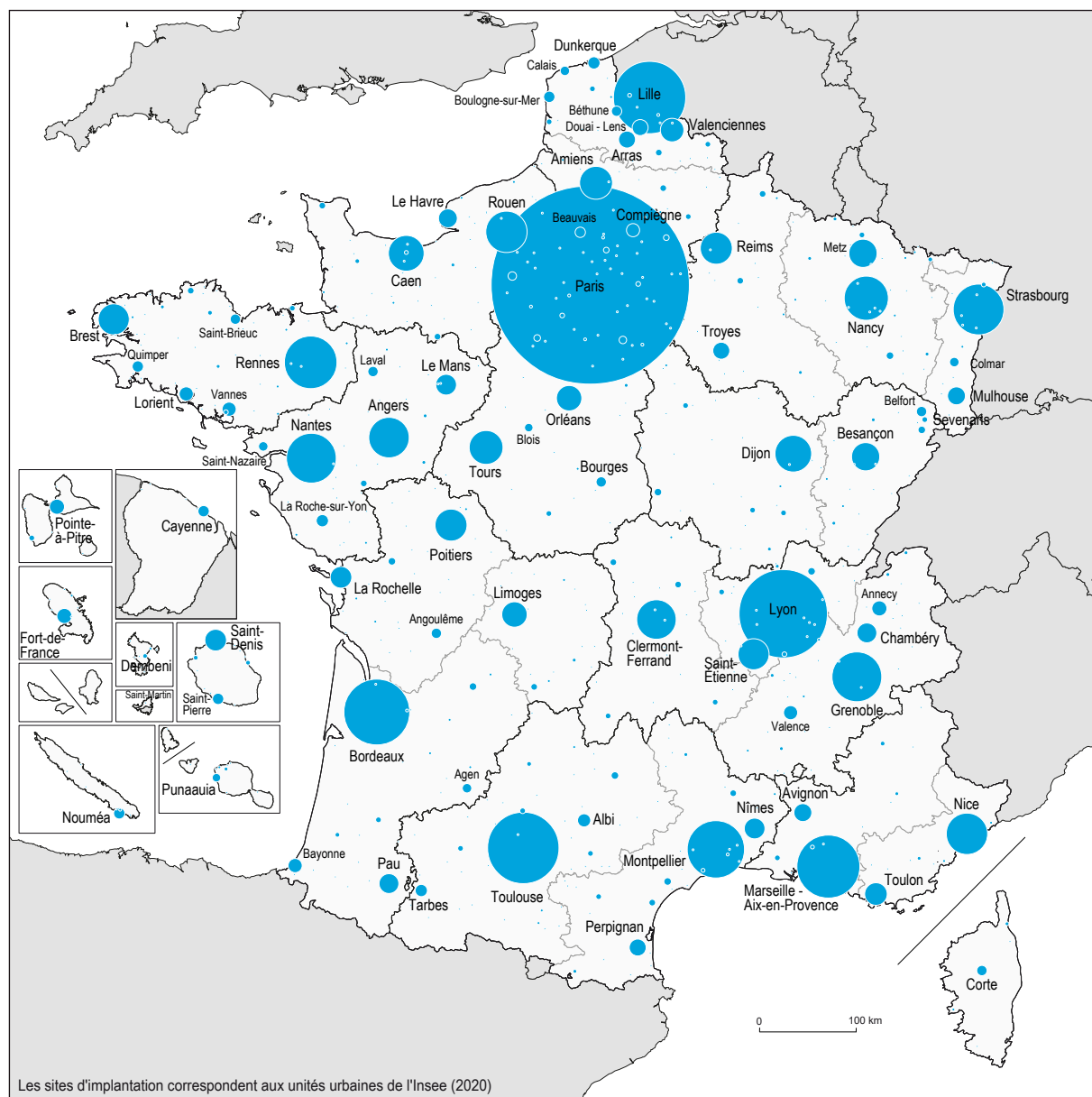
01. Les étudiants inscrits
dans l'enseignement supérieur

9

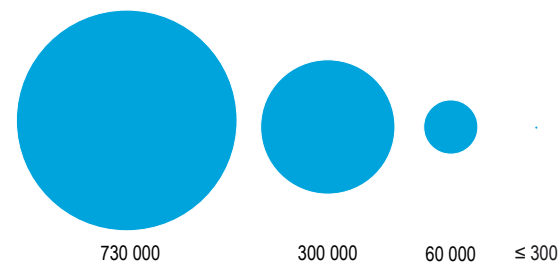
02. Les sites des établissements
sous tutelle du MESRI

21

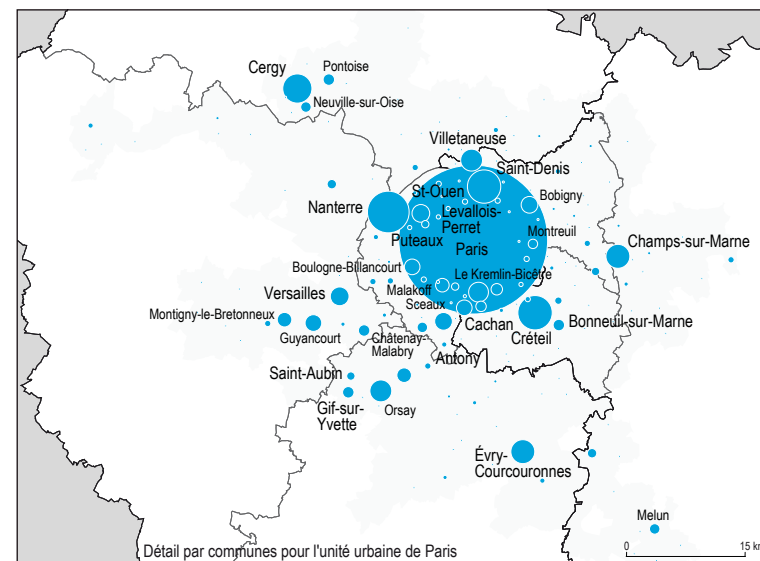
Étudiants inscrits dans l'enseignement supérieur en 2019-2020



Répartition territoriale des 2 789 808 étudiants inscrits en établissements et formations d'enseignement supérieur

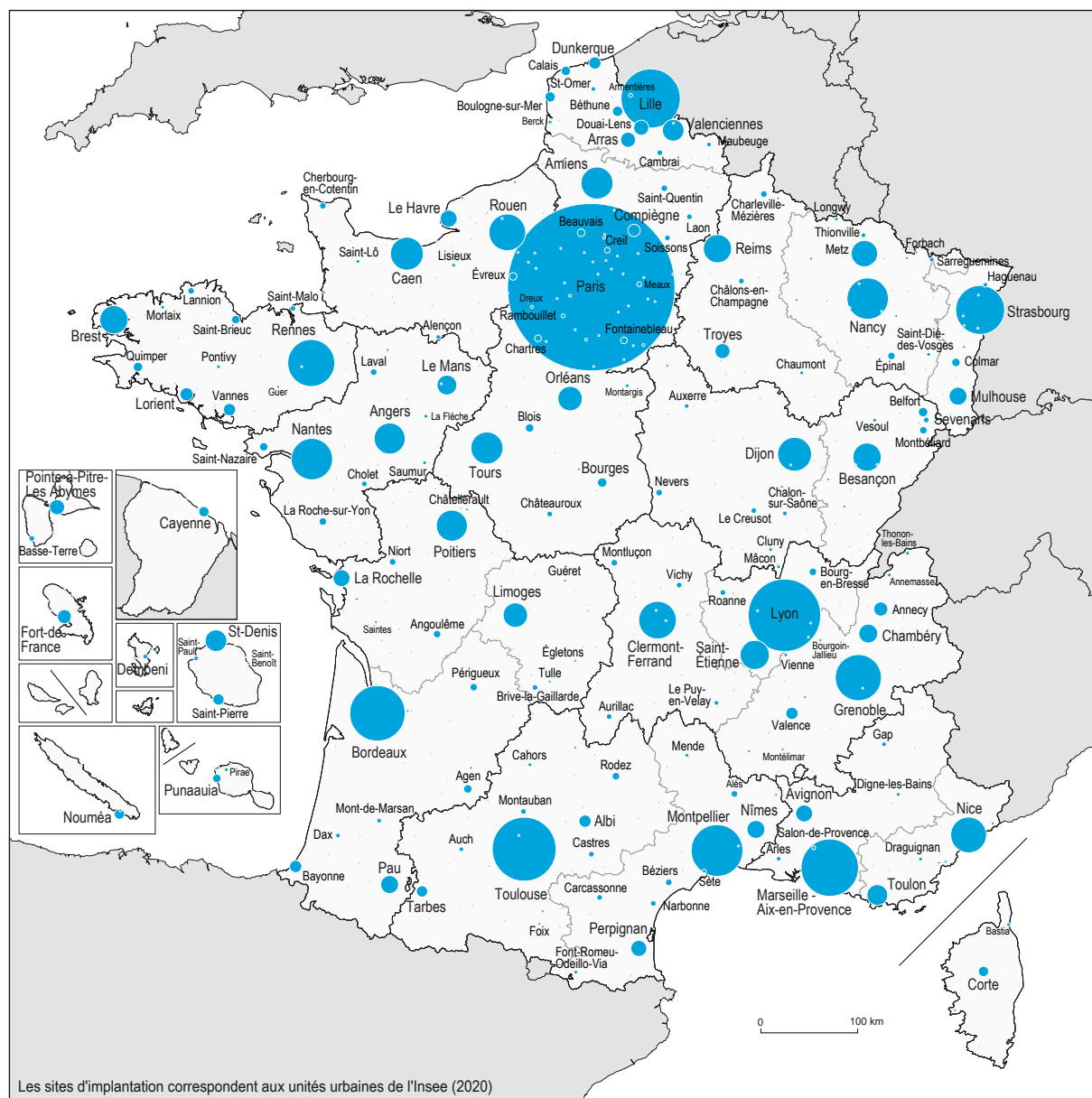


Seuls sont indiqués les libellés des sites principaux ainsi que les libellés des sites secondaires de plus de 3 000 étudiants.

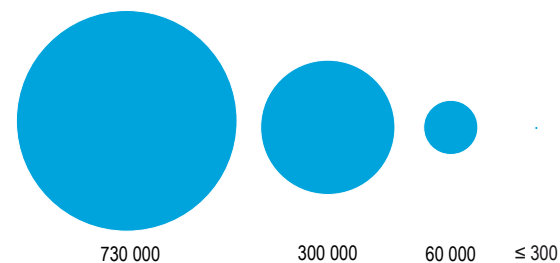


01 Les étudiants inscrits dans l'enseignement supérieur

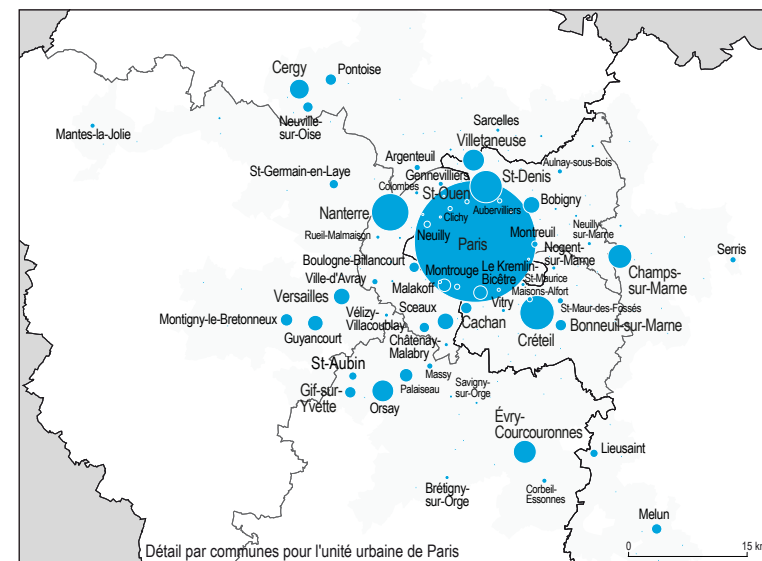
Étudiants inscrits dans l'enseignement supérieur public en 2019-2020



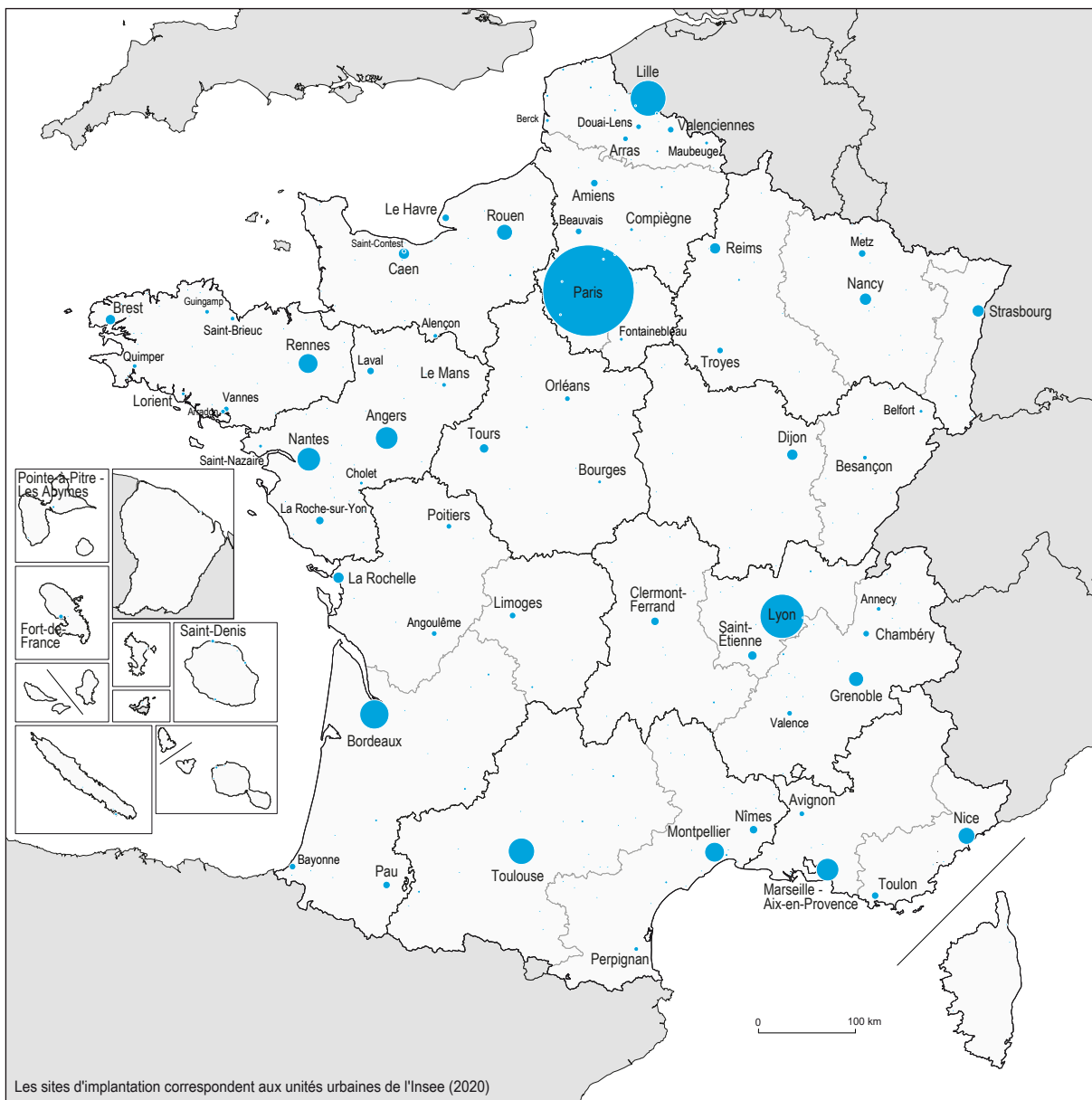
Répartition territoriale des 2 229 257 étudiants inscrits en établissements et formations d'enseignement supérieur public



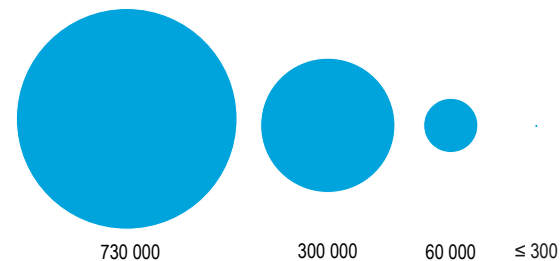
Seuls sont indiqués les libellés des sites de plus de 500 étudiants.



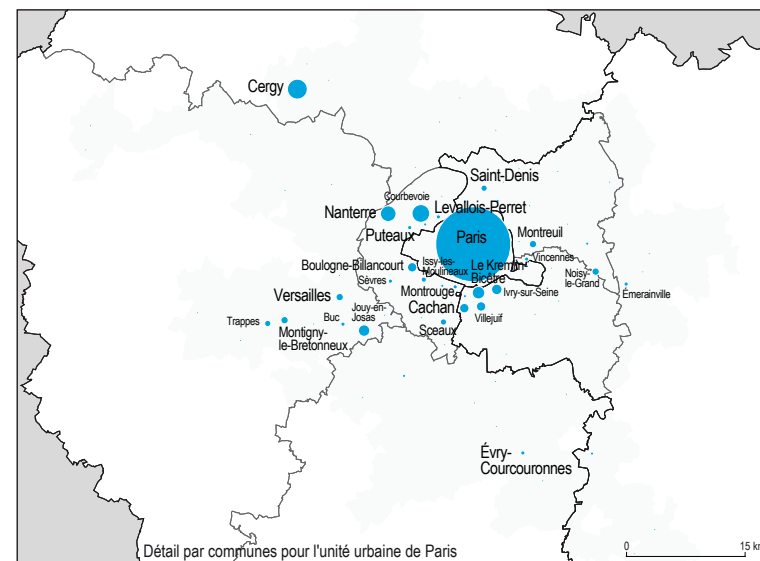
Étudiants inscrits dans l'enseignement supérieur privé en 2019-2020



Répartition territoriale des 560 551 étudiants inscrits en établissements et formations d'enseignement supérieur privé

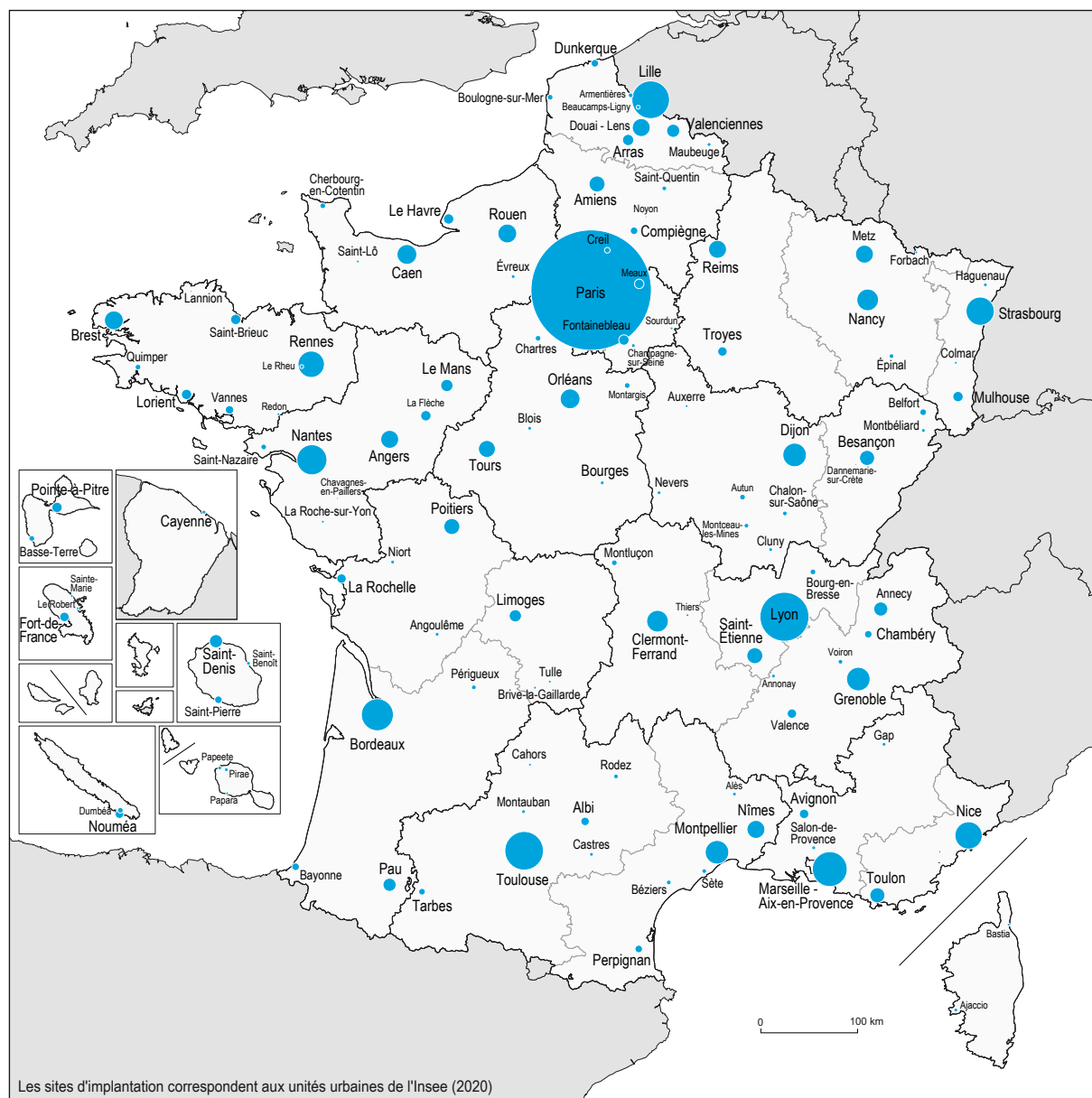


Seuls sont indiqués les libellés des sites de plus de 500 étudiants.

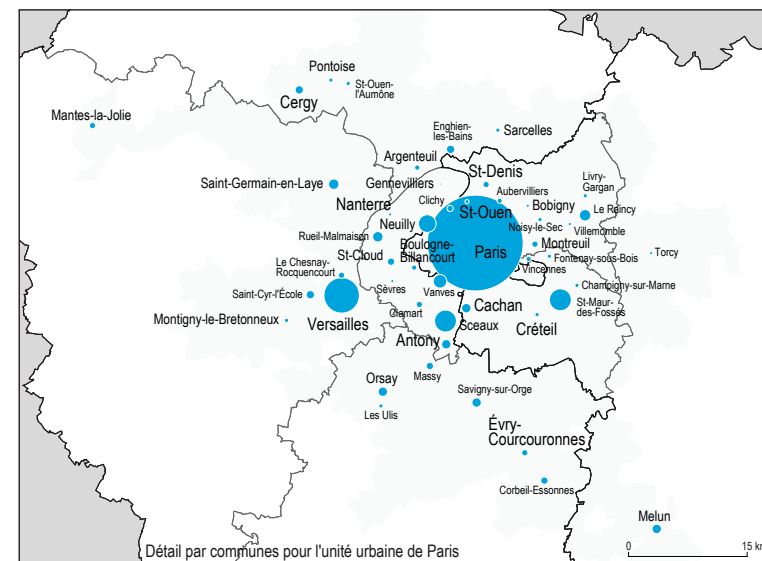



01 Les étudiants inscrits dans l'enseignement supérieur

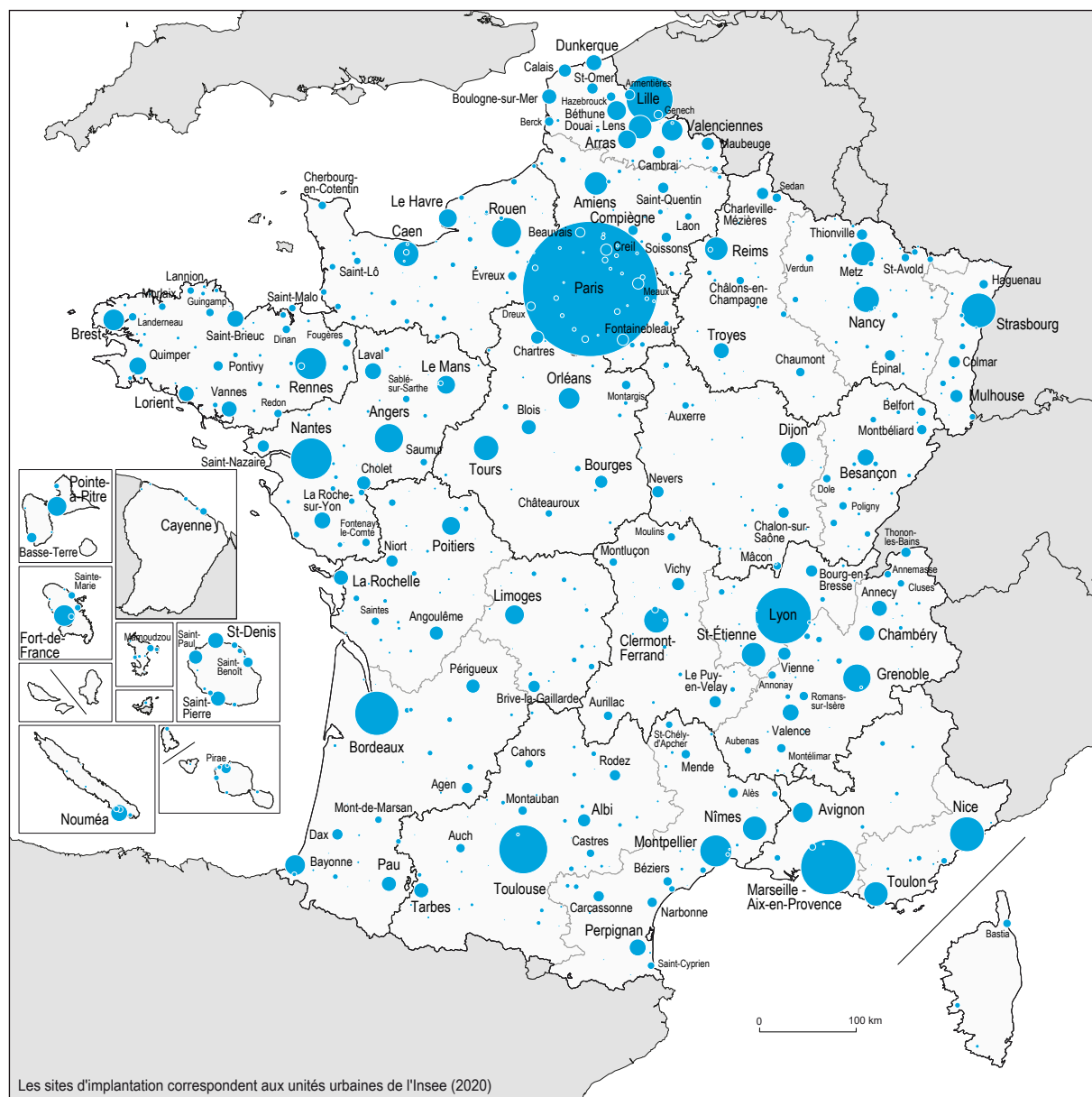
Étudiants inscrits en classes préparatoires aux grandes écoles en 2019-2020




Répartition territoriale des 85 560 étudiants inscrits en classes préparatoires aux grandes écoles



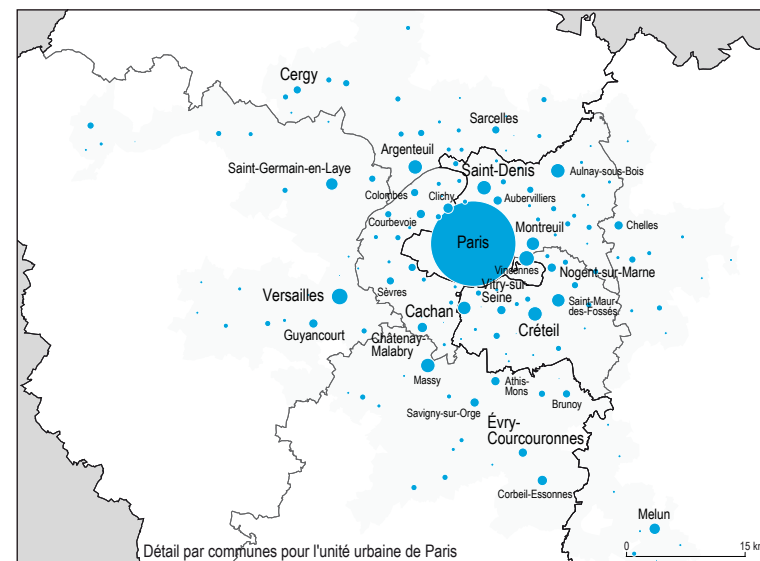
Étudiants inscrits en sections de techniciens supérieurs en 2019-2020



Répartition territoriale des 265 410 étudiants inscrits en sections de techniciens supérieurs

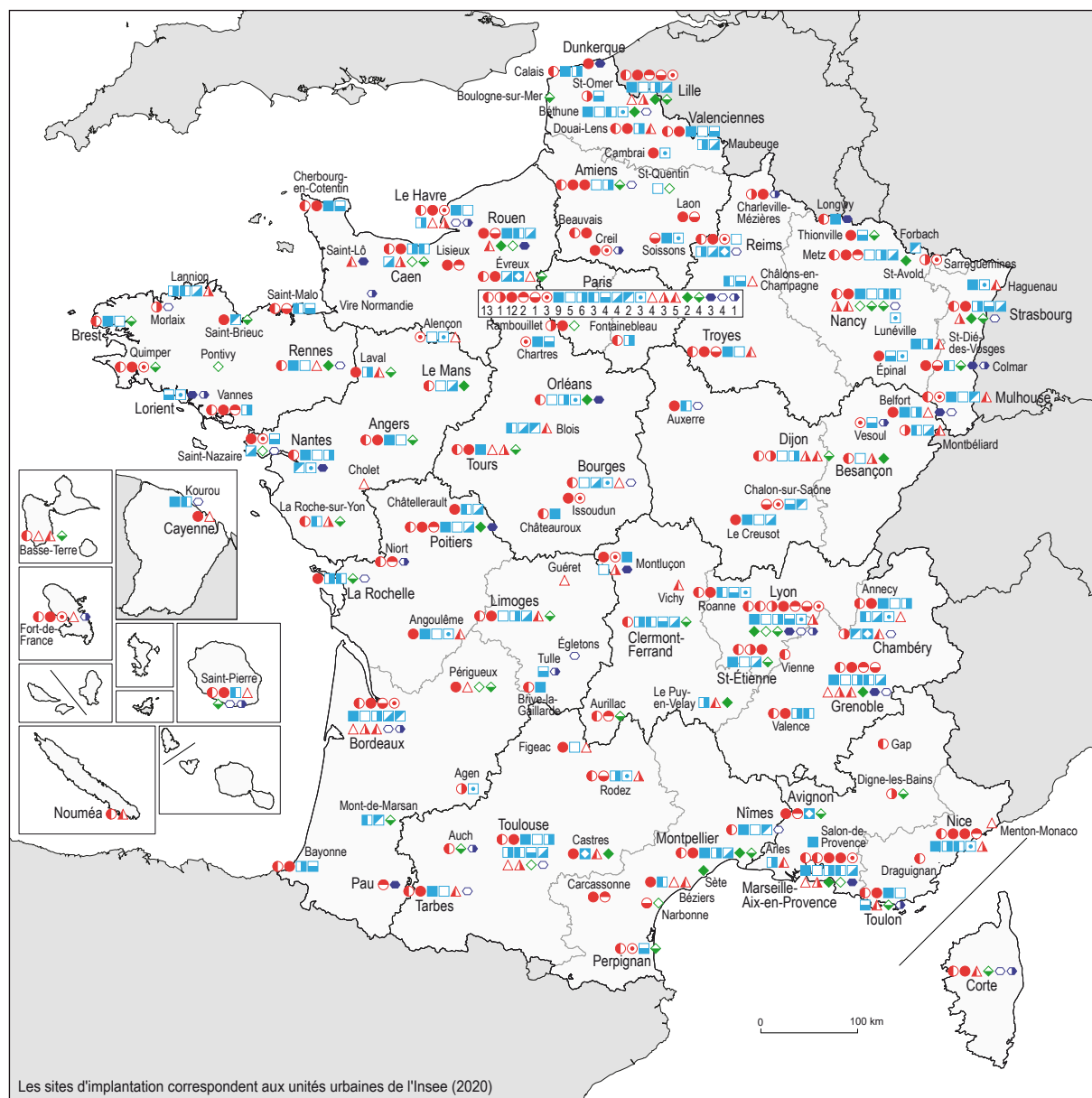


Seuls sont indiqués les libellés des sites de plus de 250 étudiants.



01 Les étudiants inscrits dans l'enseignement supérieur

Offre de formations dans les instituts universitaires de technologie en 2019-2020



Liste des départements d'IUT

Administration, gestion, commerce

- Gestion des entreprises et des administrations
- Gestion administrative et commerciale des organisations
- Techniques de commercialisation
- Statistique et informatique décisionnelle
- Carrières juridiques
- Gestion logistique et transport

Services à la personne, métiers de la communication

- ▲ Carrières sociales
- ▲ Information-communication
- ▲ Métiers du multimédia et de l'internet

Électronique, informatique, mécanique

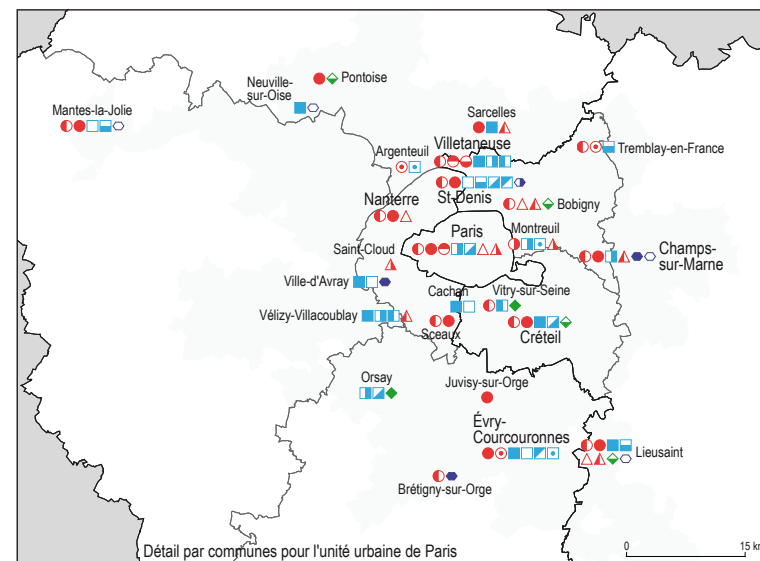
- Génie électrique et informatique industrielle
- Génie mécanique et productive
- Informatique
- Réseaux et télécommunications
- Génie industriel et maintenance
- Mesures physiques
- Sciences et génie des matériaux
- Qualité, logistique industrielle et organisation
- Packaging, emballage et conditionnement

Chimie, biologie

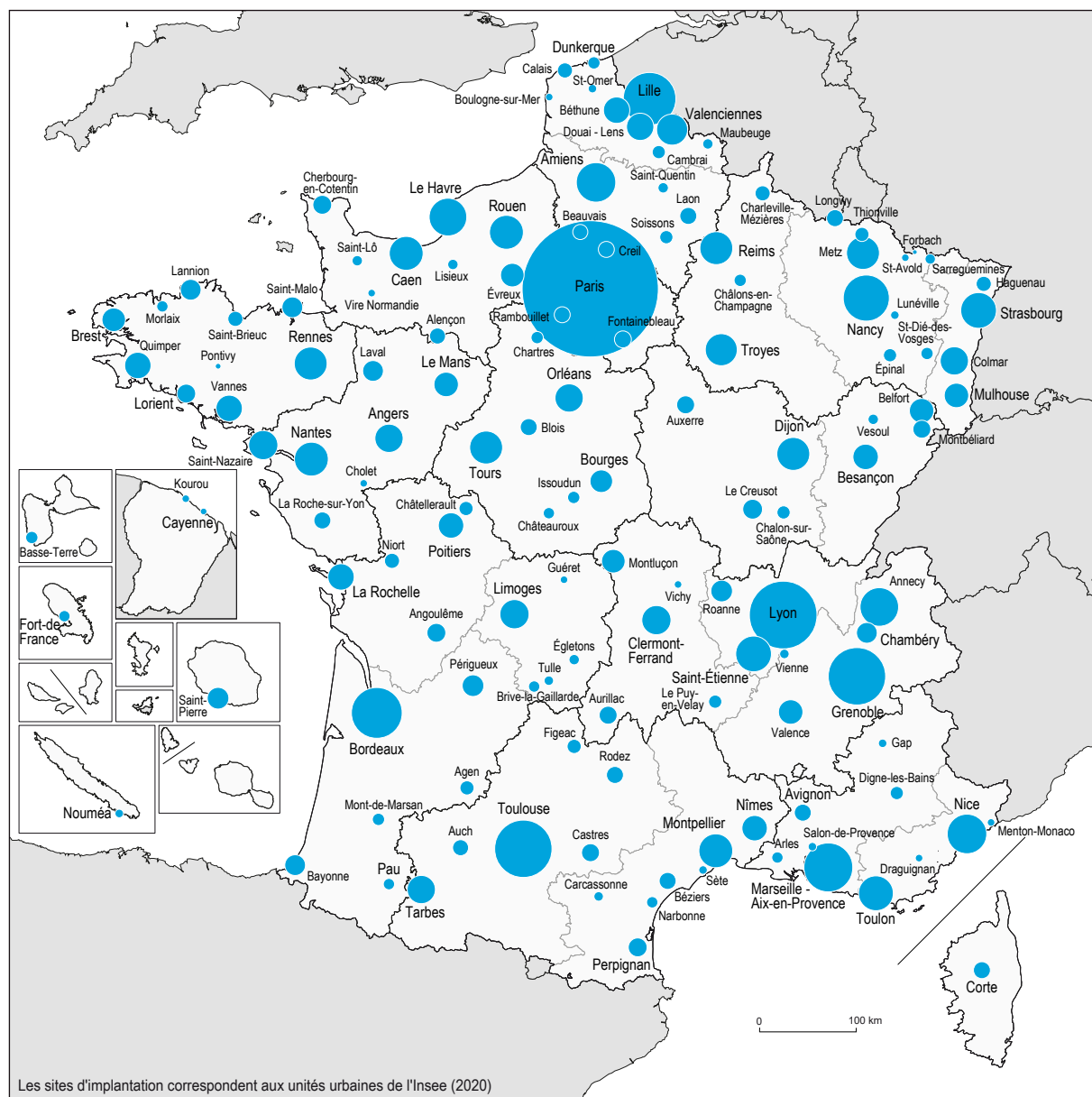
- ◆ Chimie
- ◆ Génie chimique - génie des procédés
- ◆ Génie biologique

Travaux publics, énergie, sécurité

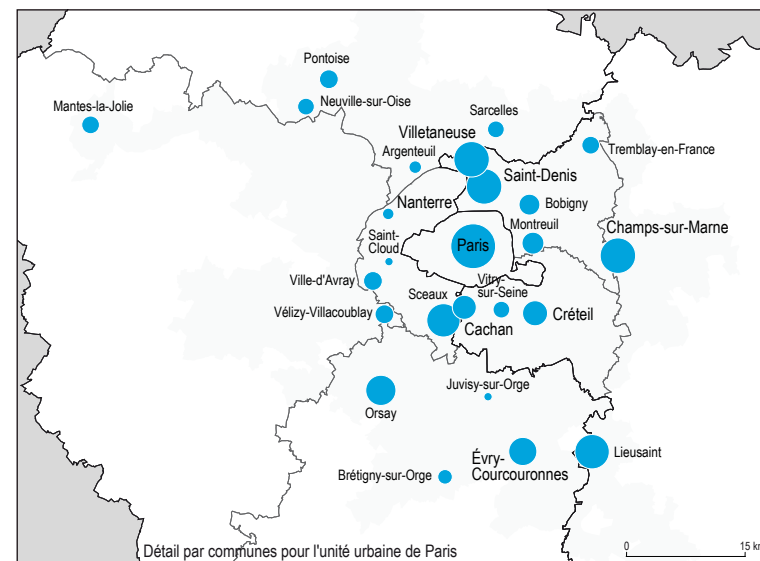

- Génie thermique et énergie
- Génie civil - construction durable
- Hygiène, sécurité, environnement



Étudiants inscrits en diplômes universitaires de technologie en 2019-2020

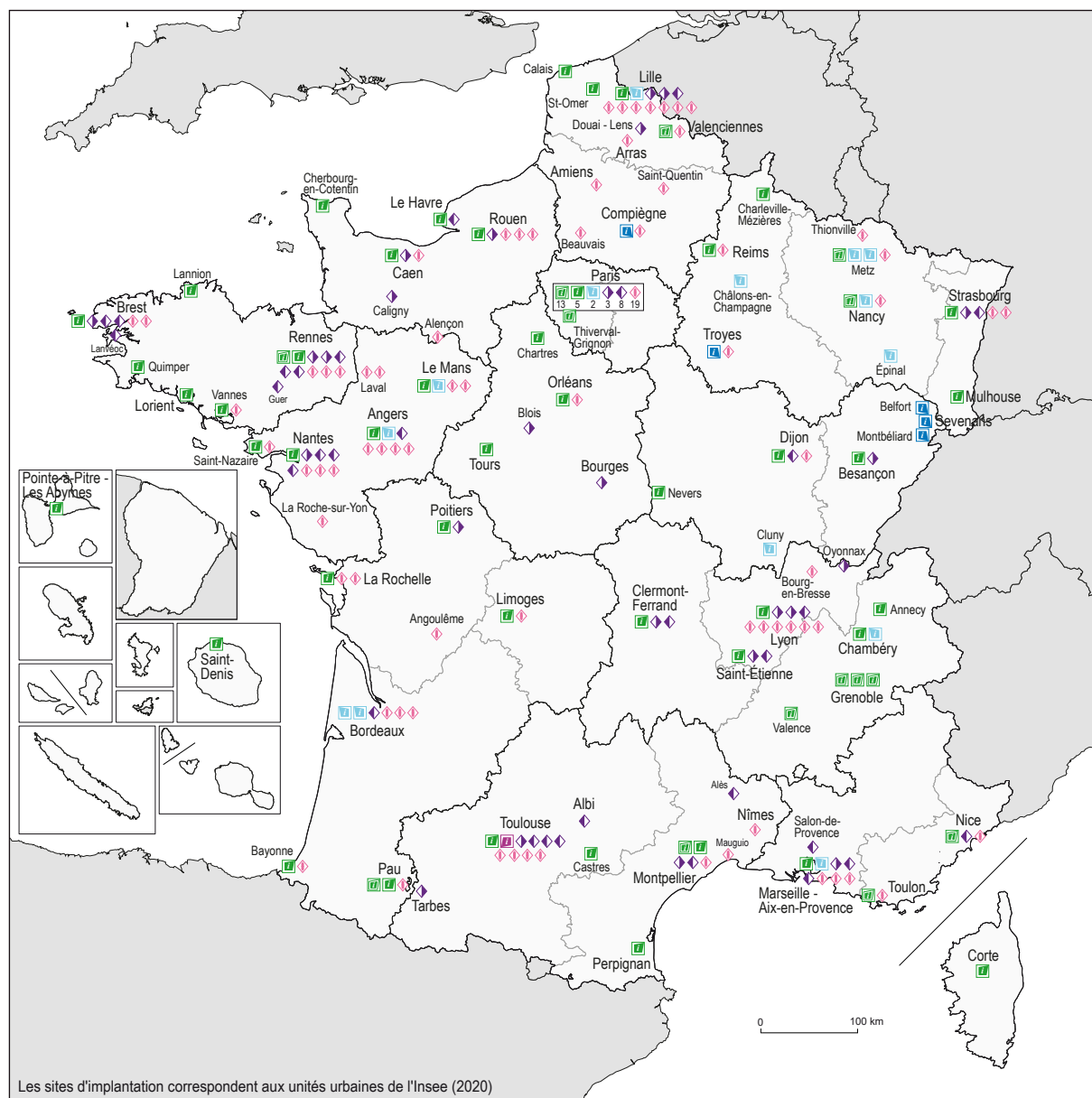


Répartition territoriale des 120 733 étudiants inscrits en DUT



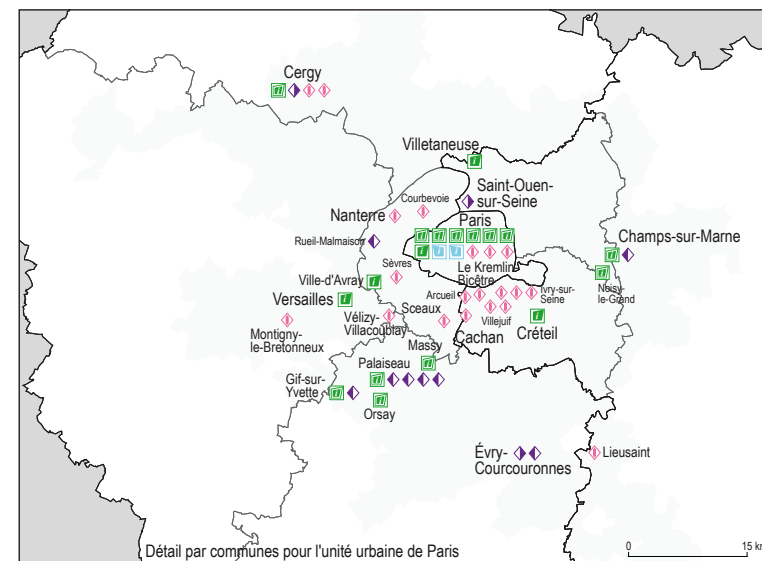
01 Les étudiants inscrits dans l'enseignement supérieur

Écoles et formations d'ingénieurs en 2019-2020

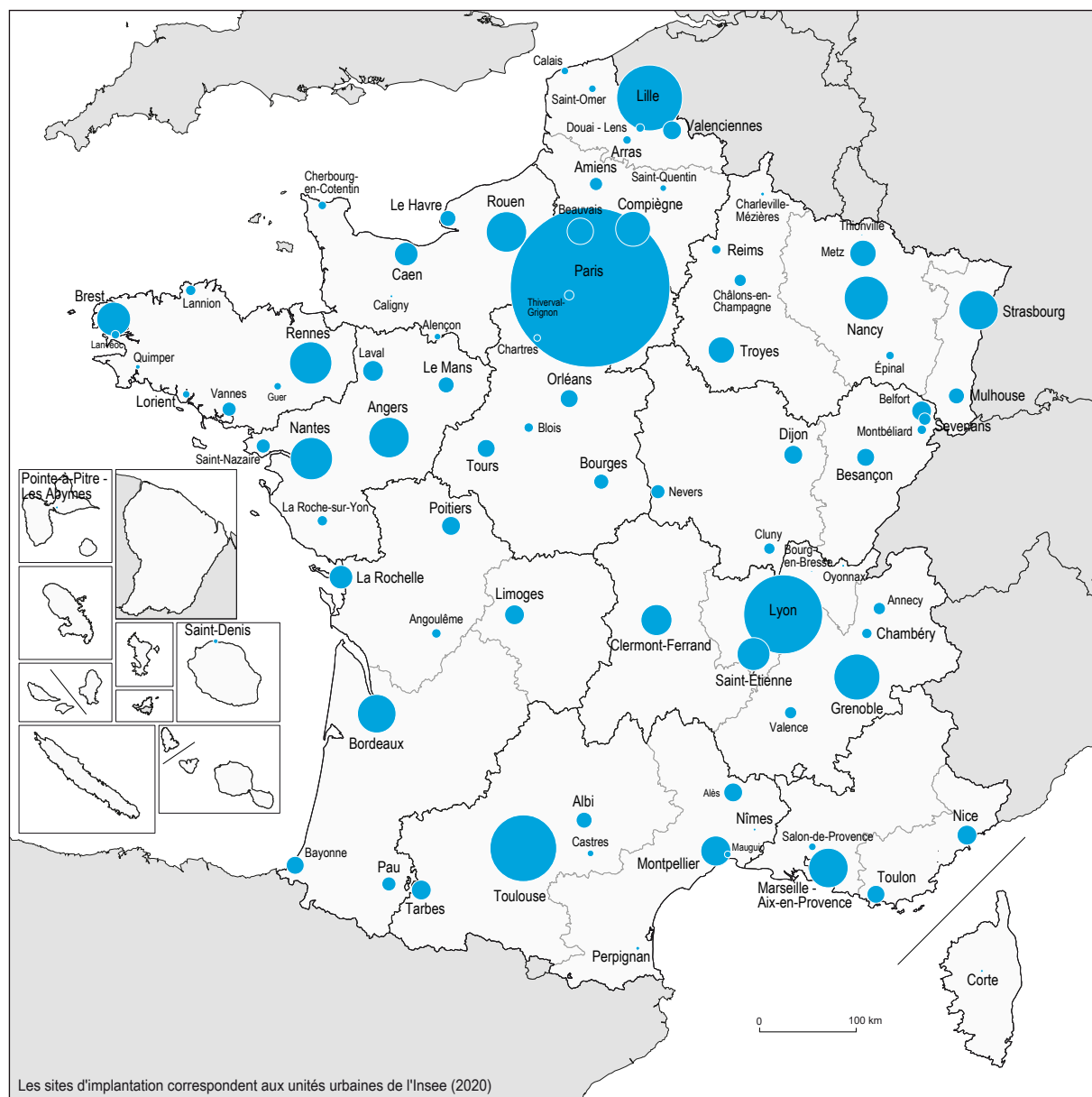


Écoles et formations d'ingénieurs

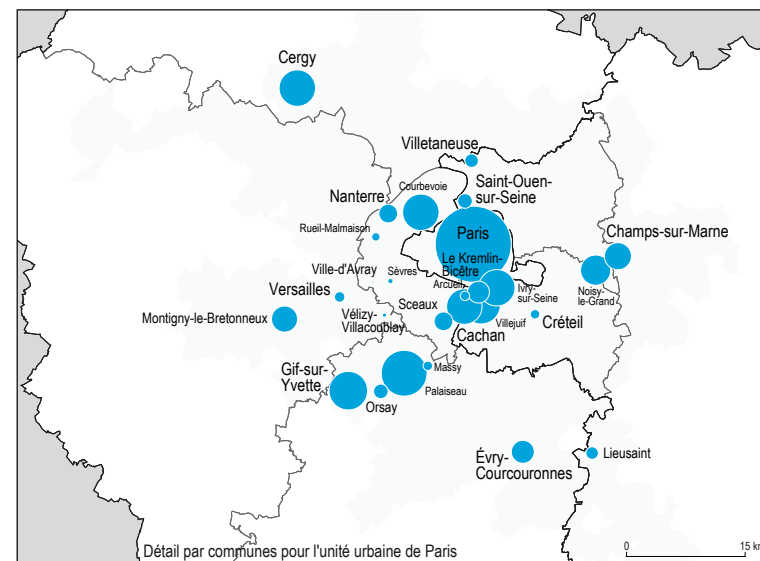
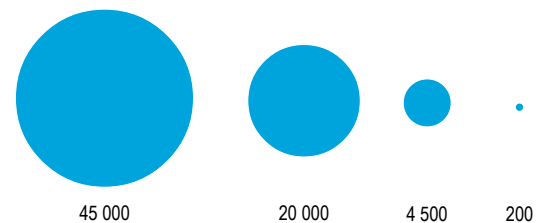
- Universités à statuts expérimentaux et universités
- UT (universités de technologie)
- INP (institut national polytechnique)
- Grands établissements
- Autres établissements sous tutelle du MESRI
- Établissements dépendant d'autres ministères
- Établissements du secteur privé



Étudiants inscrits en formations d'ingénieurs en 2019-2020

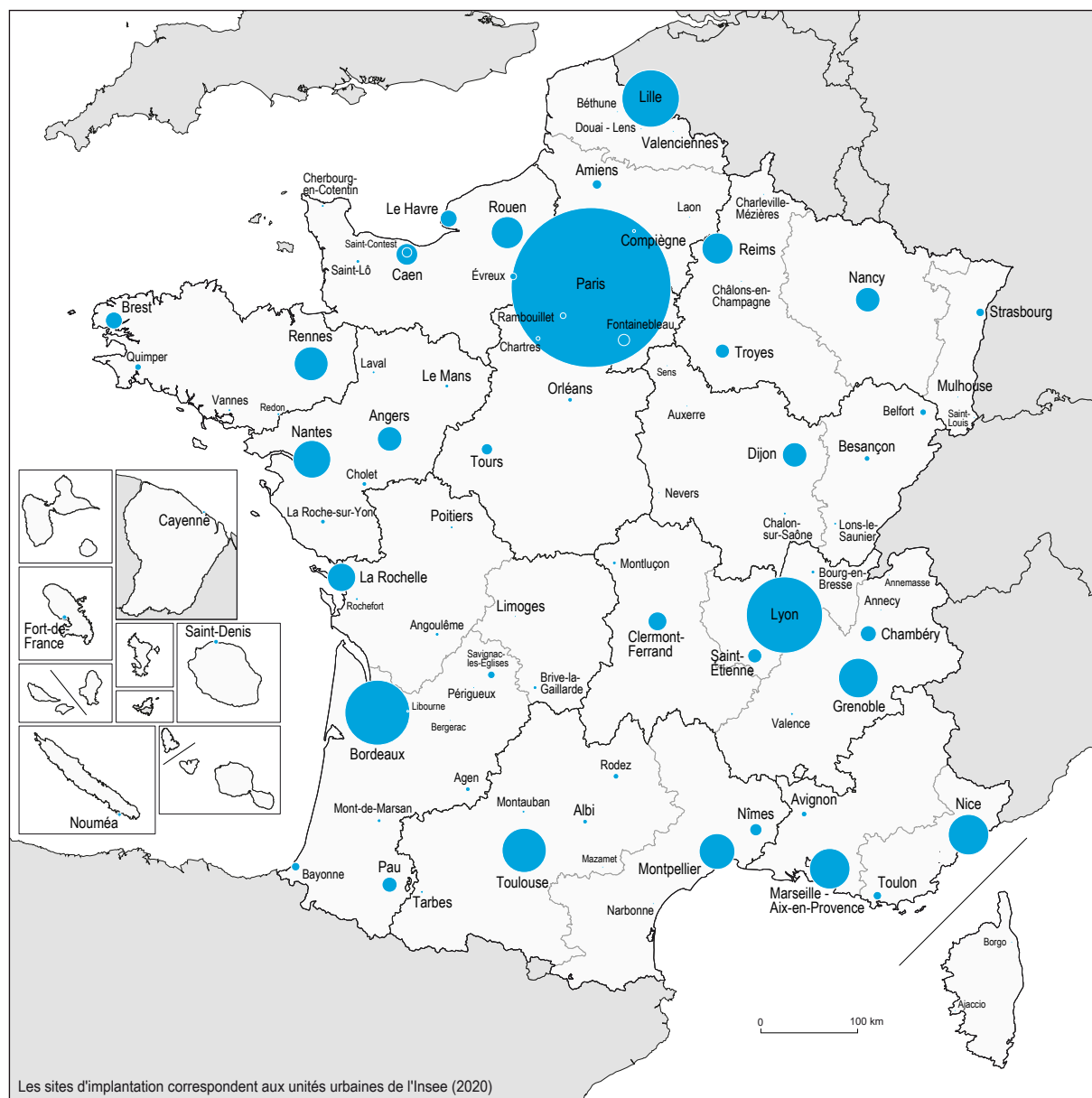


Répartition territoriale des 167 547 étudiants inscrits en formations d'ingénieurs

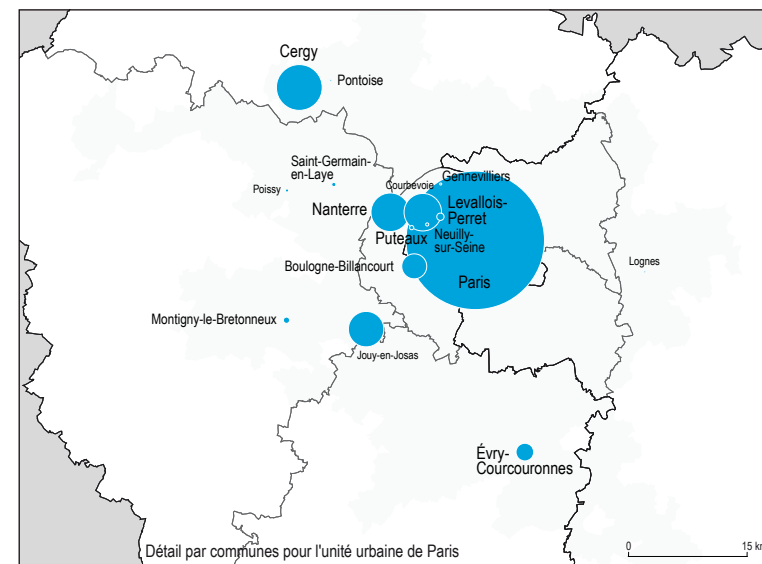
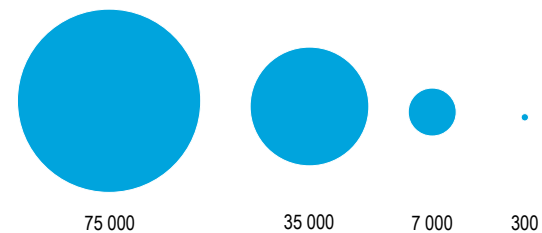


01 Les étudiants inscrits dans l'enseignement supérieur

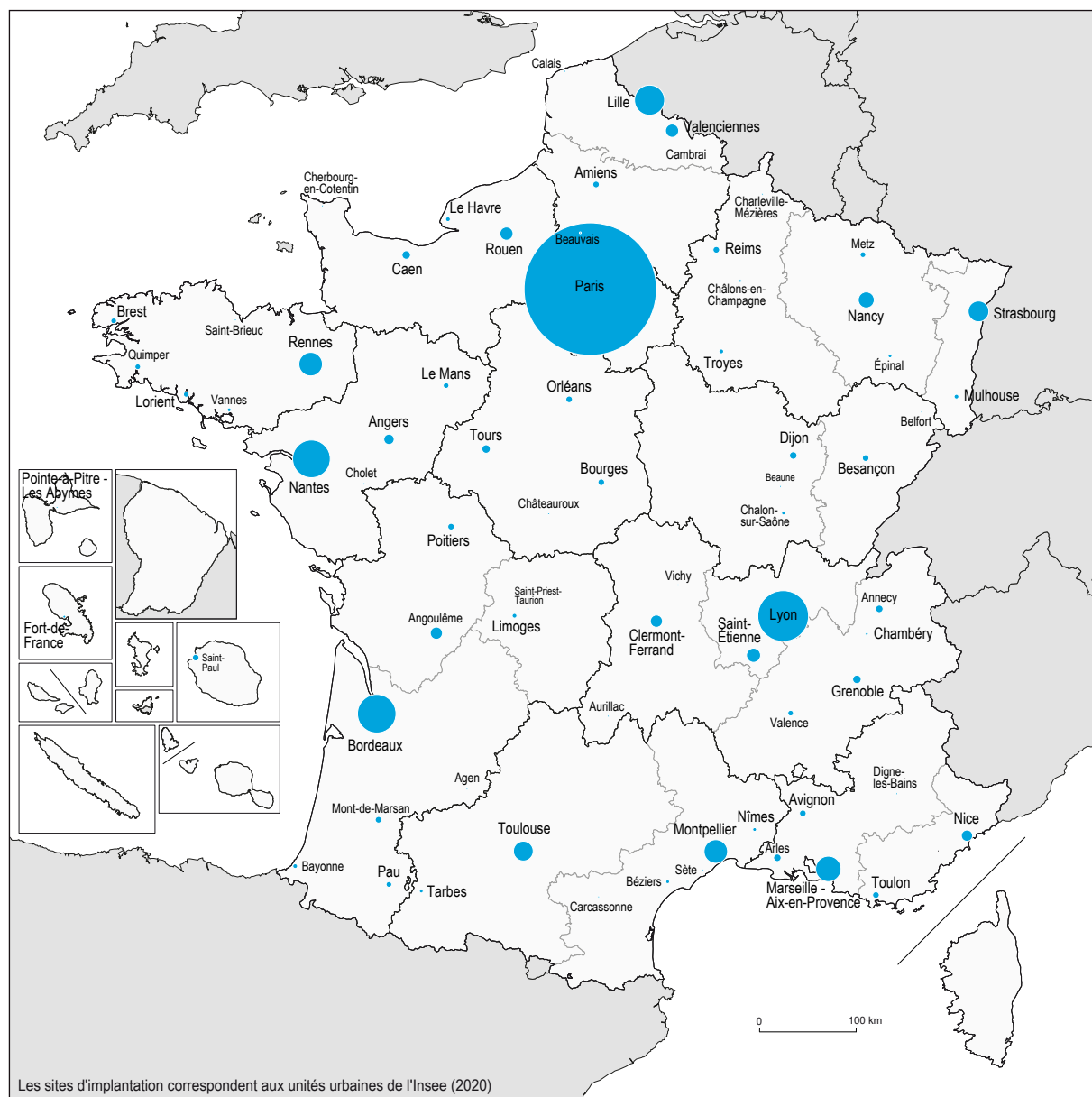
Étudiants inscrits en écoles de commerce, gestion et comptabilité en 2019-2020



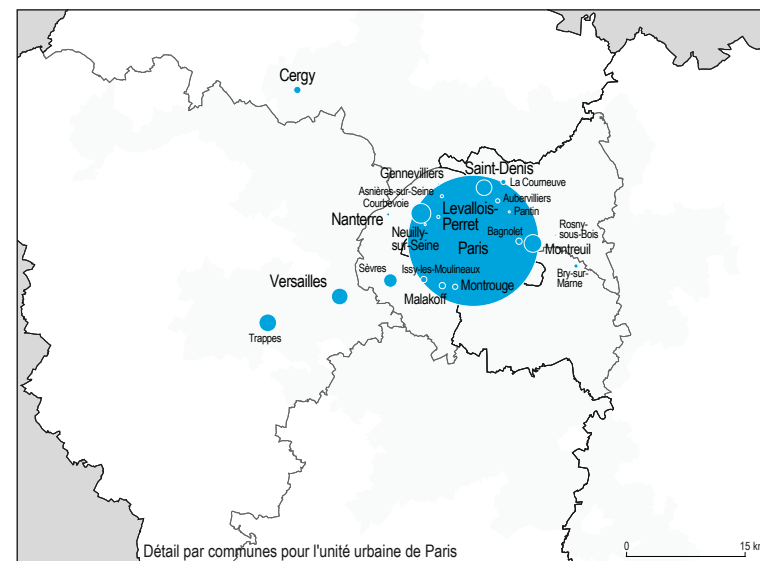
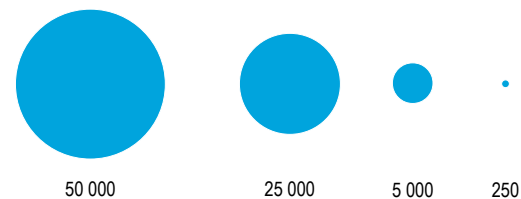
Répartition territoriale des 197 476 étudiants inscrits en écoles de commerce, gestion et comptabilité



Étudiants inscrits en écoles supérieures d'art et culture en 2019-2020

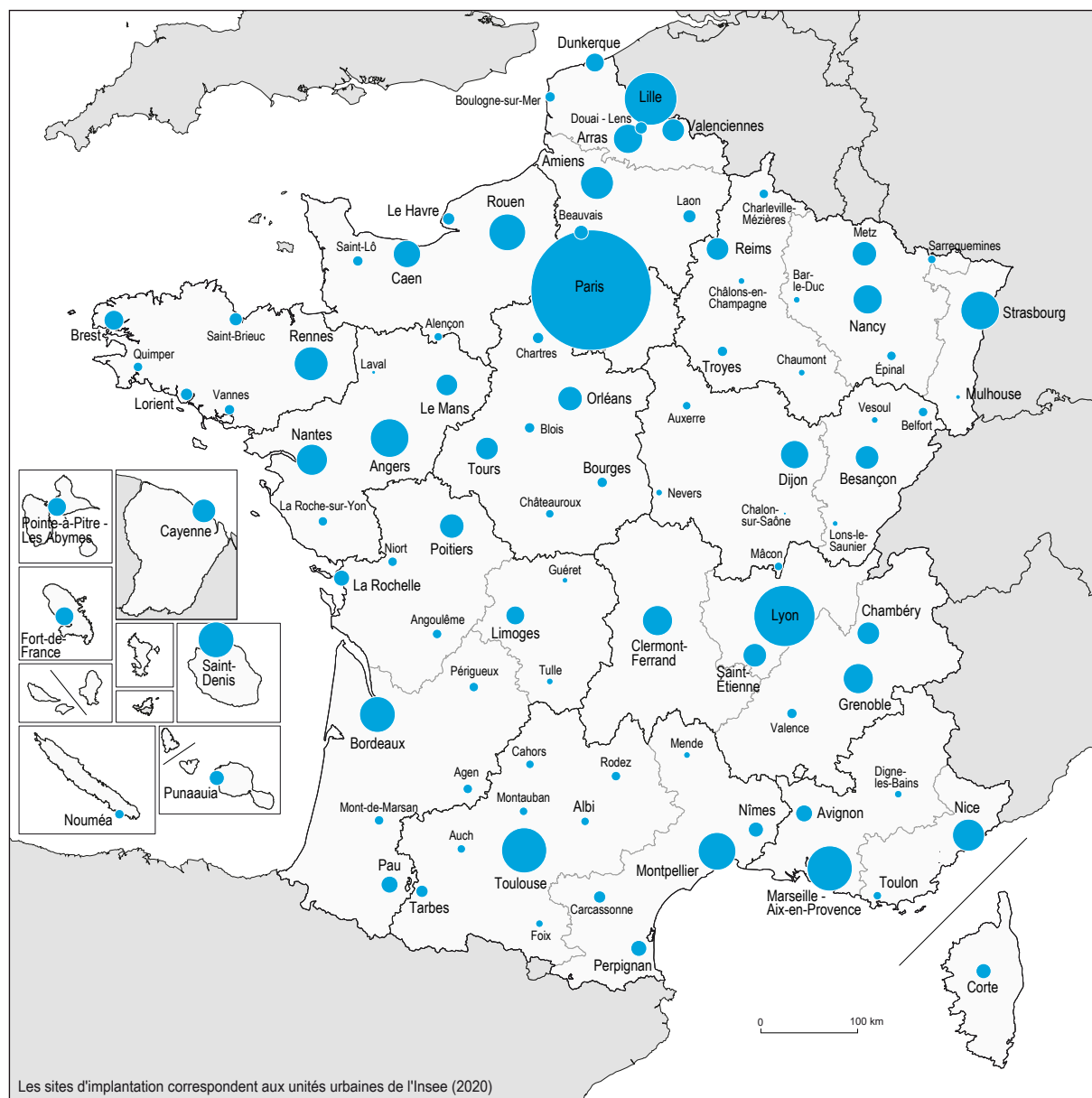


Répartition territoriale des 96 217 étudiants inscrits en écoles supérieures d'art et culture

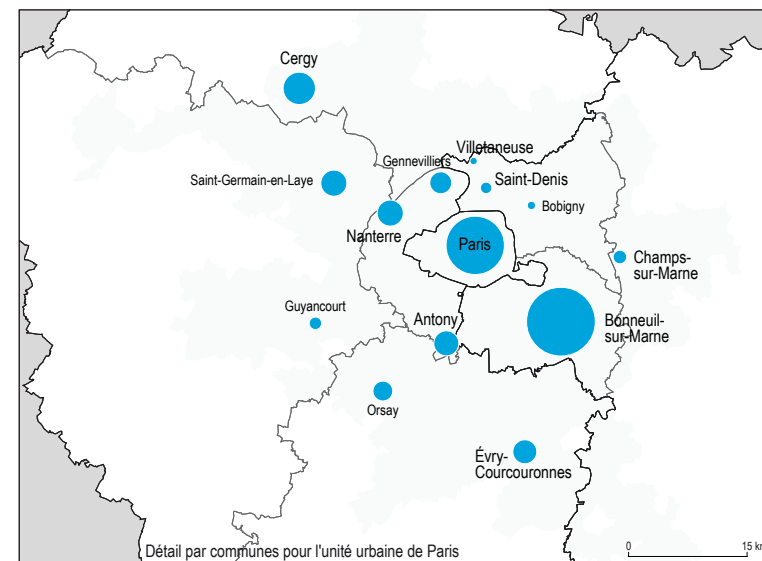
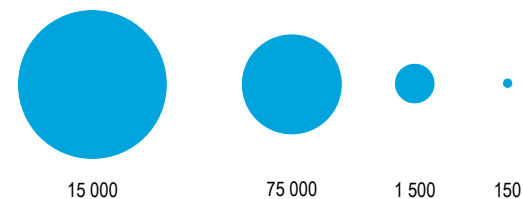


01 Les étudiants inscrits dans l'enseignement supérieur

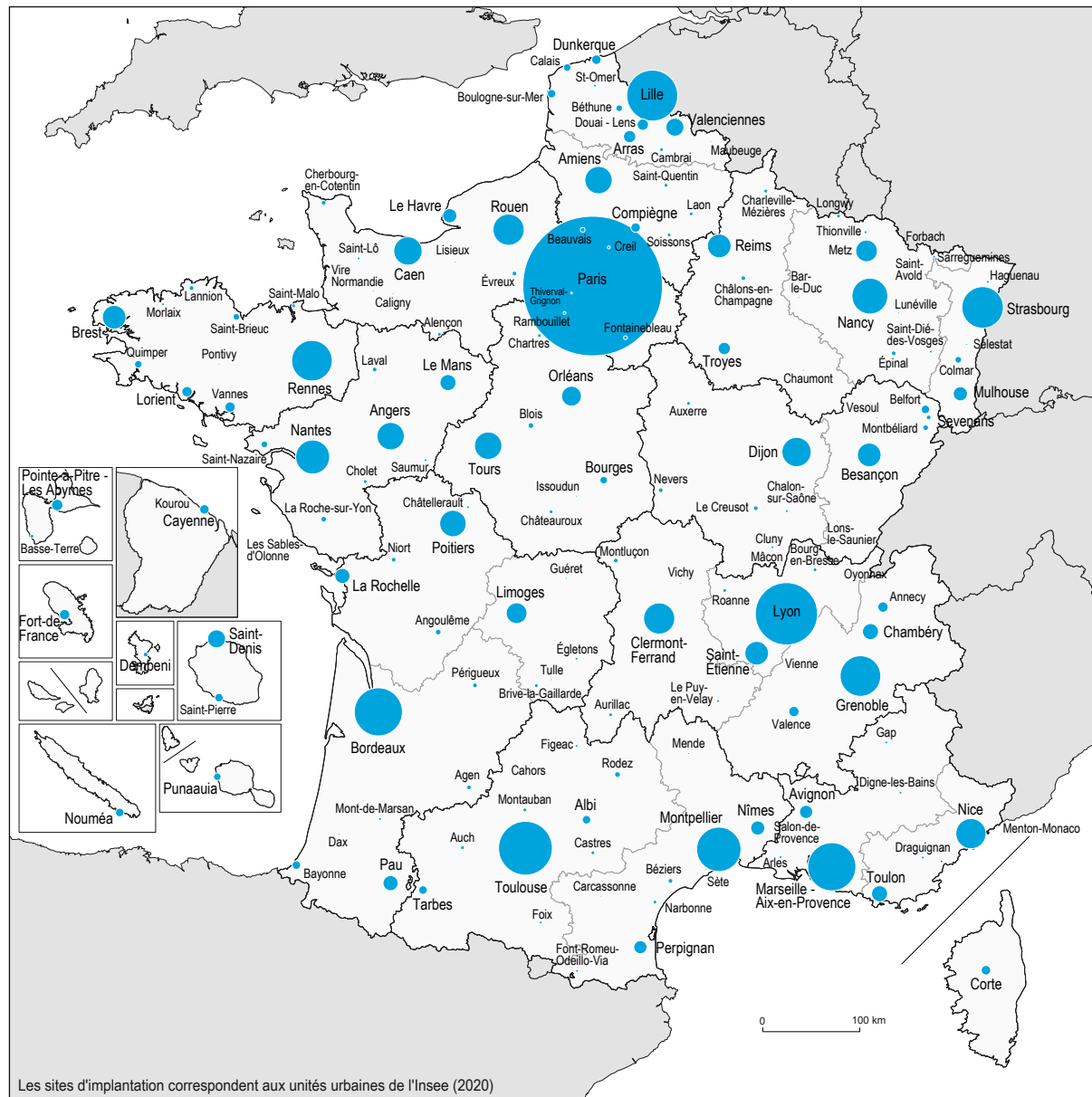
Étudiants inscrits en instituts nationaux supérieurs du professorat et de l'éducation en 2019-2020



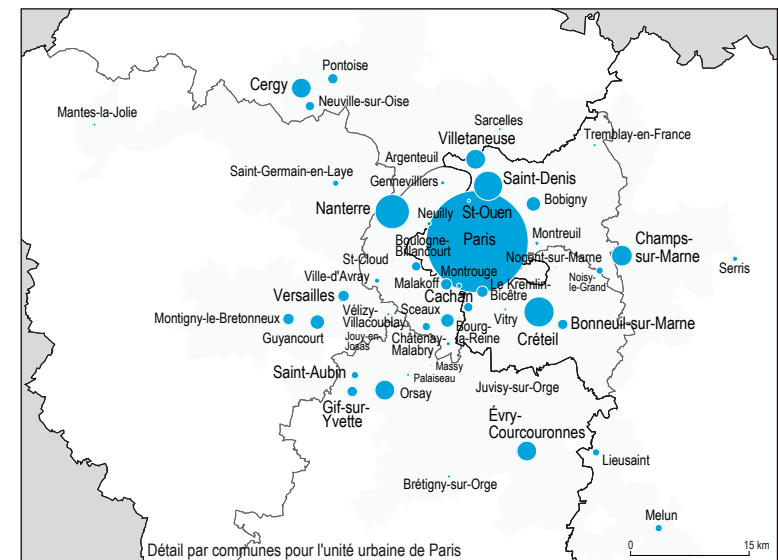
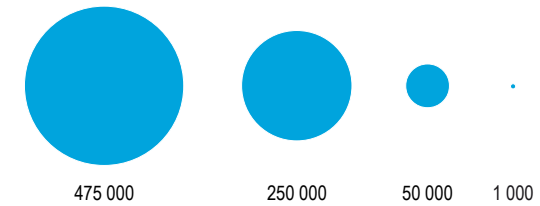
Répartition territoriale des 63 040 étudiants inscrits en instituts nationaux supérieurs du professorat et de l'éducation



Étudiants inscrits dans les établissements sous tutelle du MESRI en 2019-2020

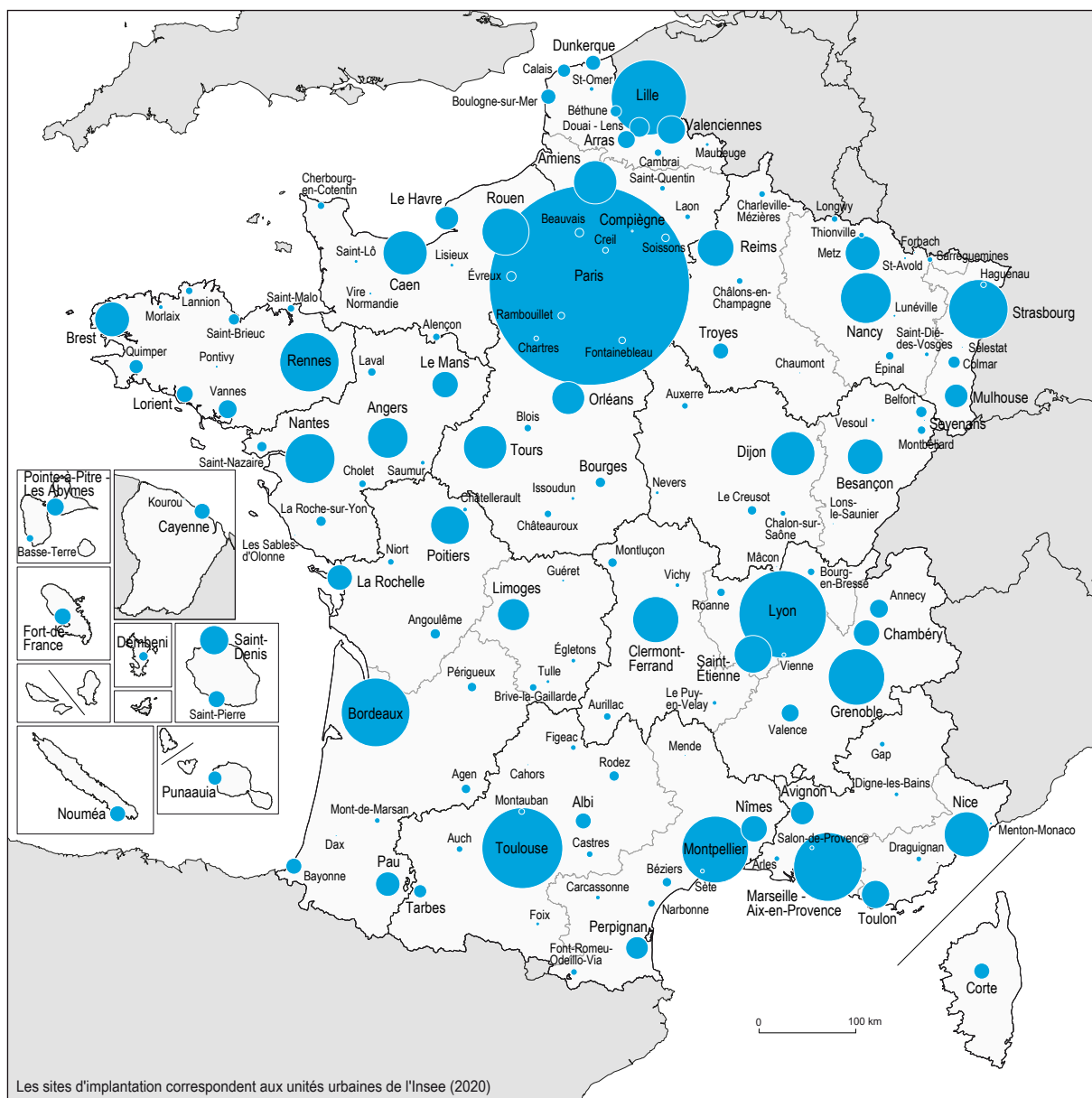


Répartition territoriale des 1 818 021 étudiants inscrits dans les établissements sous tutelle du MESRI

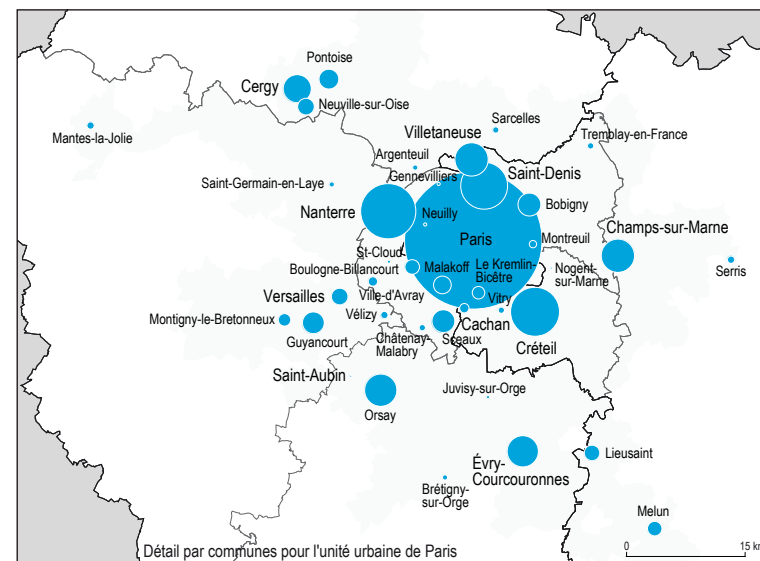
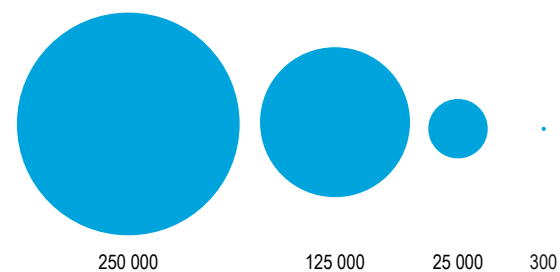


02 Les sites des établissements sous tutelle du MESRI

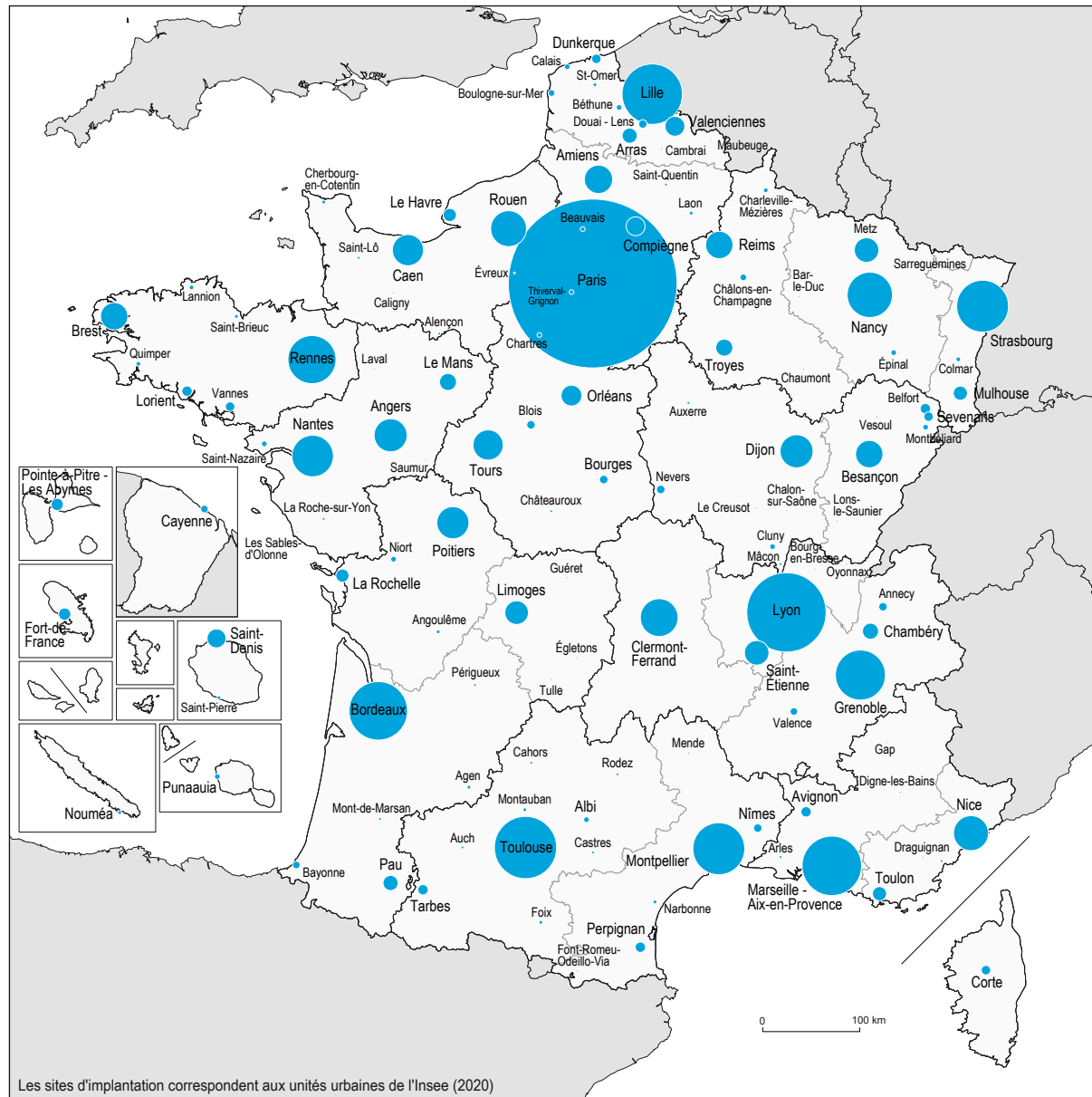
Étudiants inscrits en 1er cycle des établissements sous tutelle du MESRI en 2019-2020



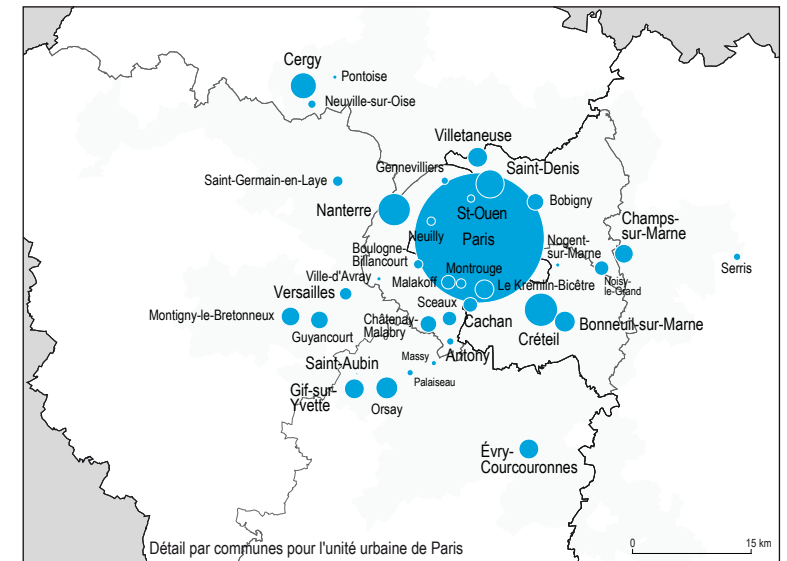
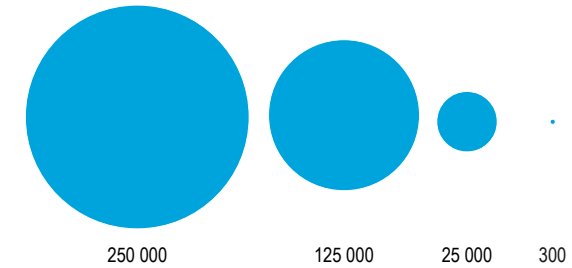
Répartition territoriale des 1 075 170 étudiants inscrits en 1^{er} cycle des établissements sous tutelle du MESRI



Étudiants inscrits en 2e cycle des établissements sous tutelle du MESRI en 2019-2020

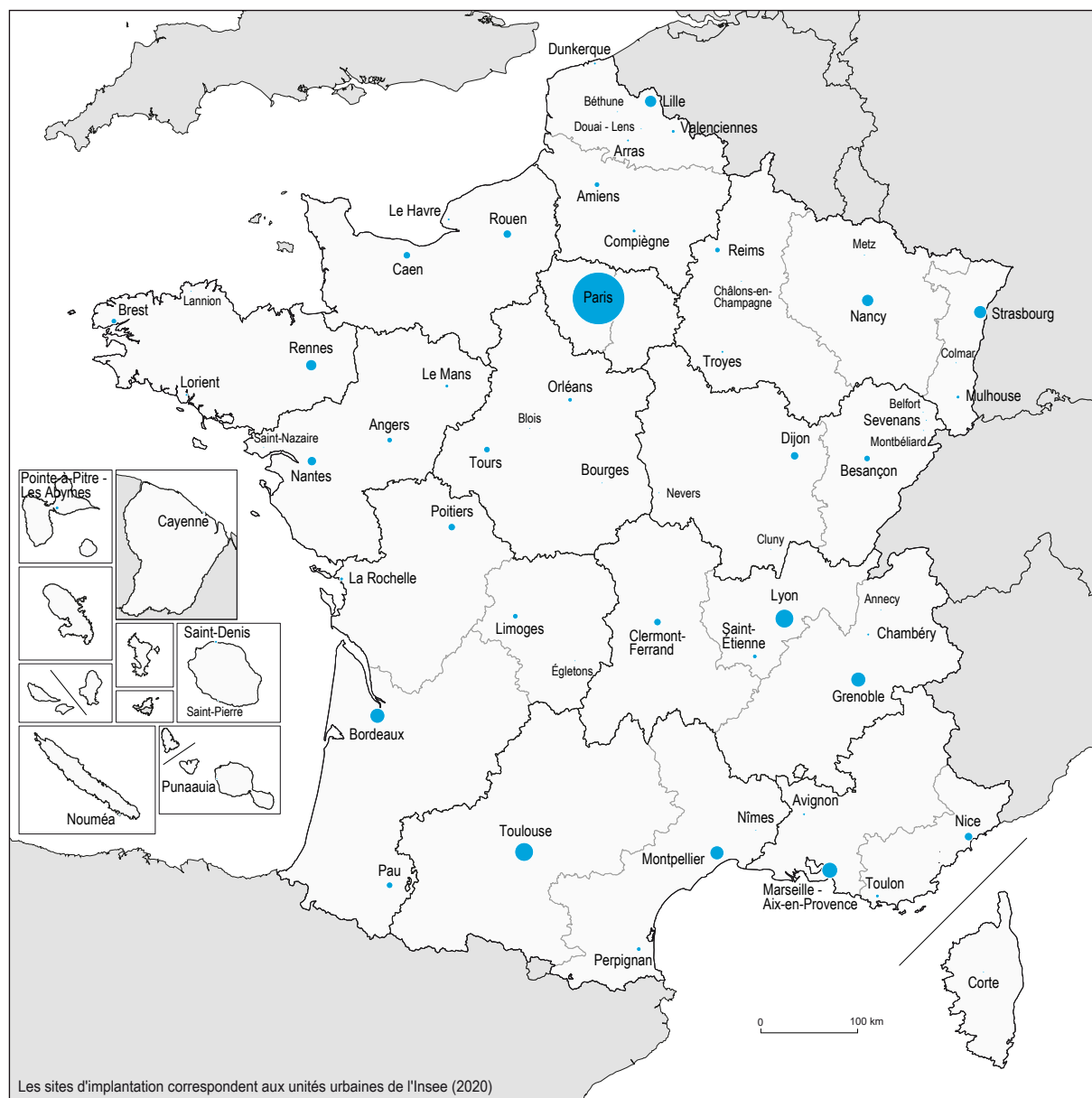


Répartition territoriale des 678 142 étudiants inscrits en 2^e cycle des établissements sous tutelle du MESRI

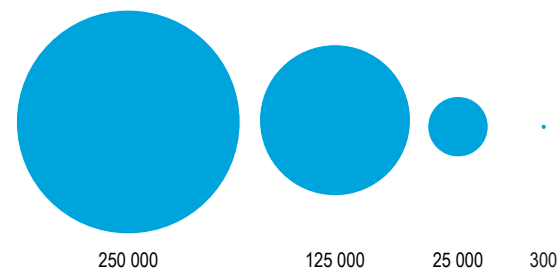


02 Les sites des établissements sous tutelle du MESRI

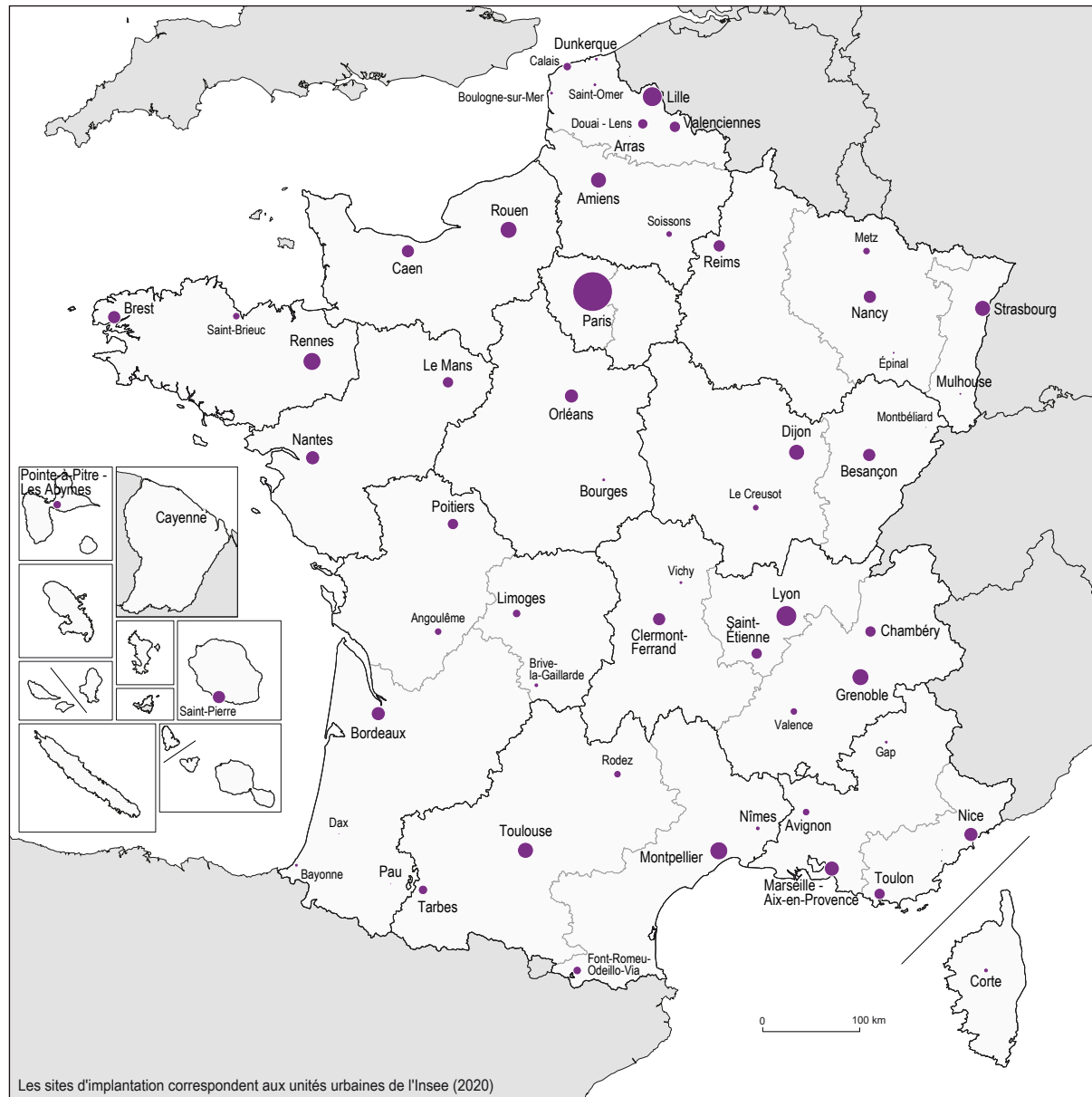
Étudiants inscrits en 3^e cycle des établissements sous tutelle du MESRI en 2019-2020



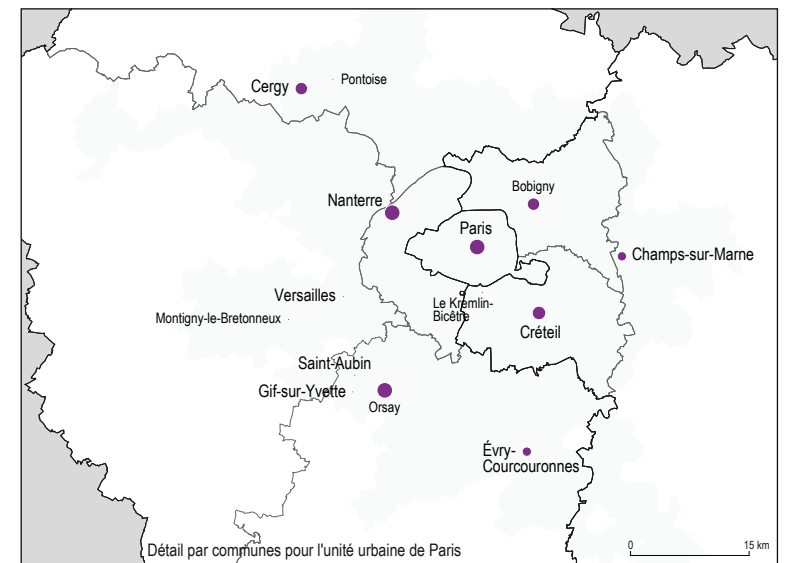
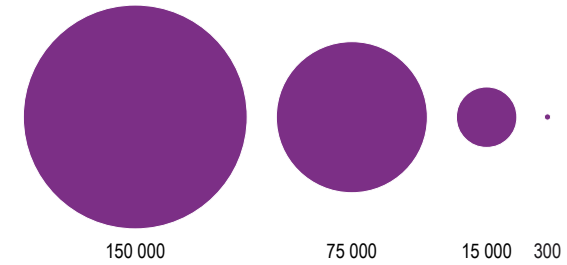
Répartition territoriale des 64 709 étudiants inscrits en 3^e cycle des établissements sous tutelle du MESRI



Étudiants inscrits en STAPS en 2019-2020

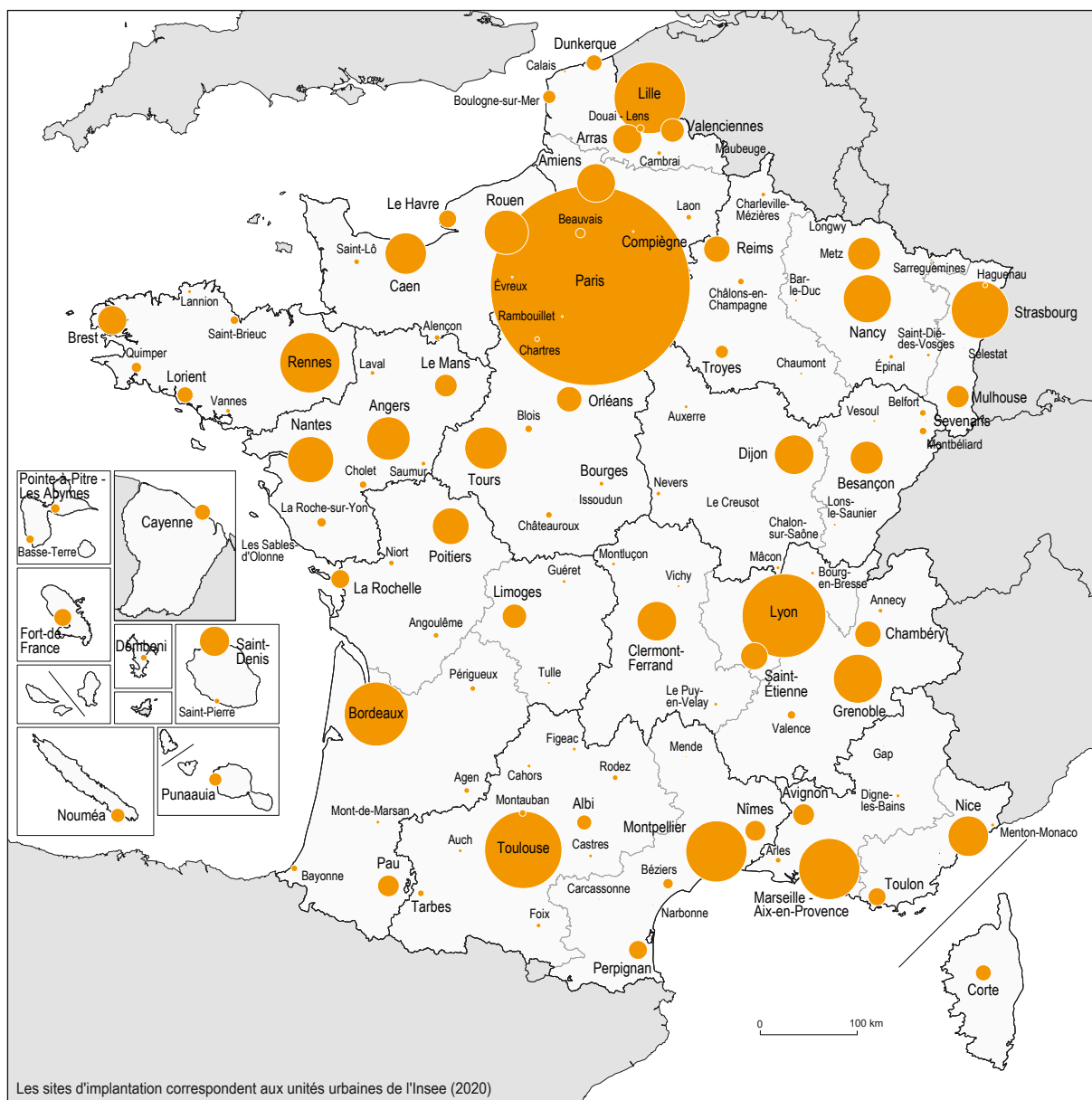


Répartition territoriale des 60 375 étudiants inscrits en STAPS

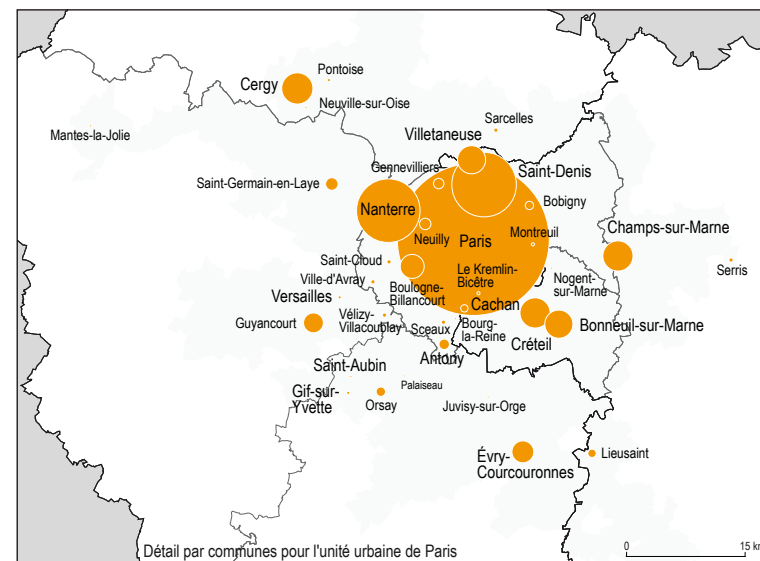
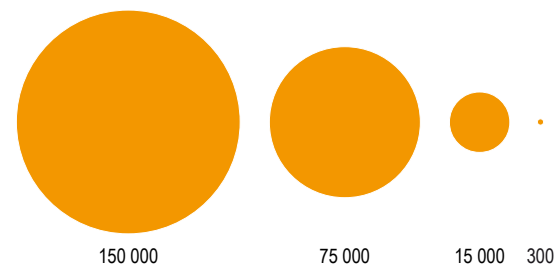


02 Les sites des établissements sous tutelle du MESRI

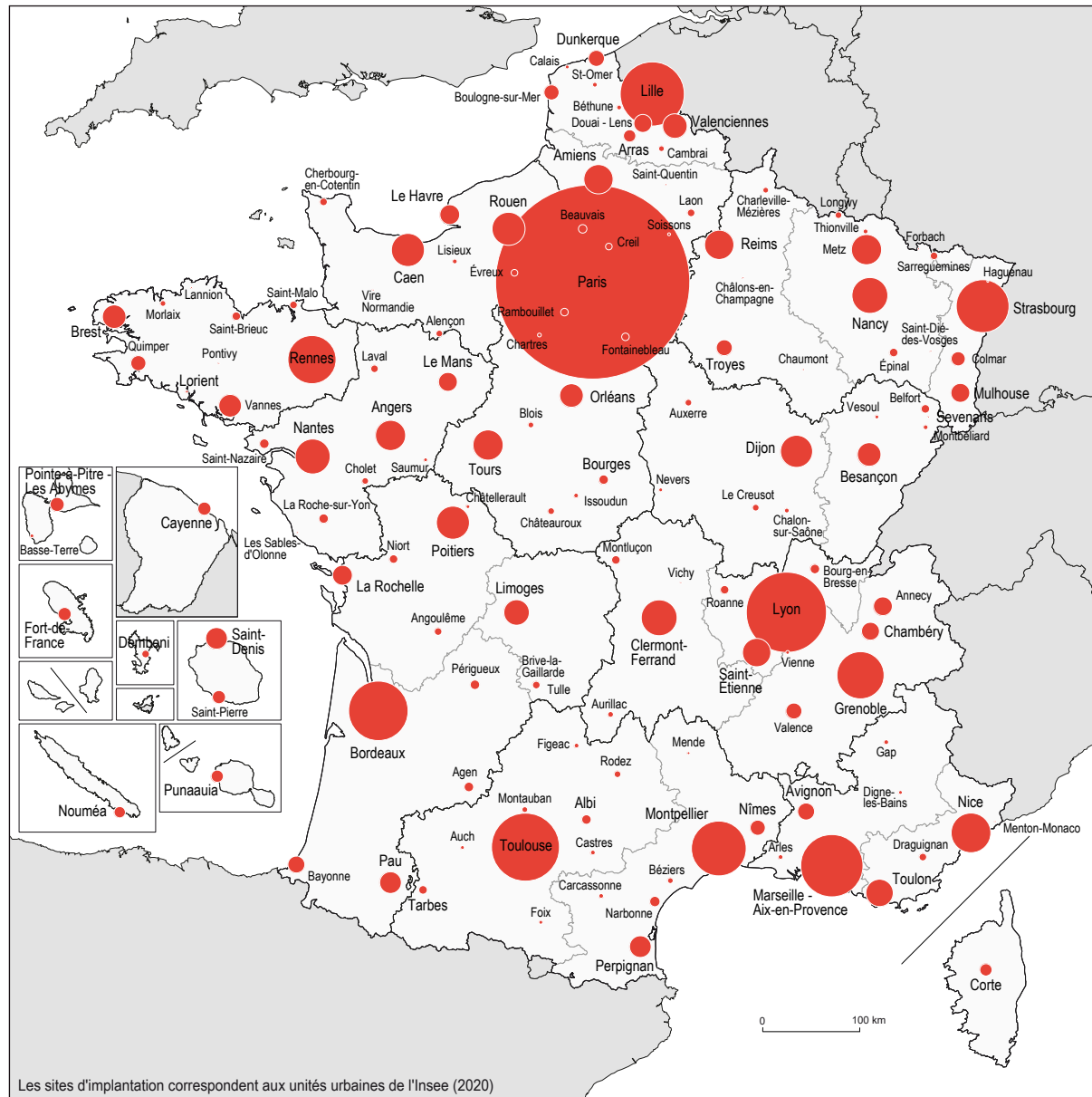
Étudiants inscrits en lettres, langues et sciences humaines en 2019-2020



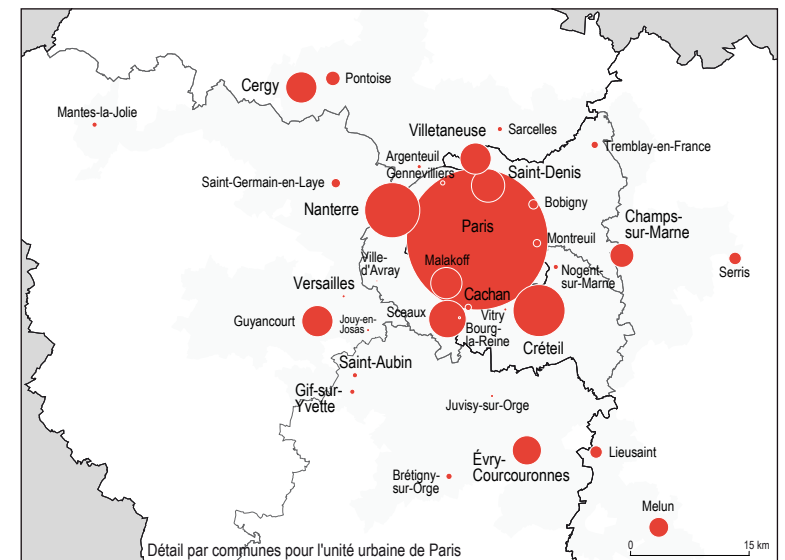
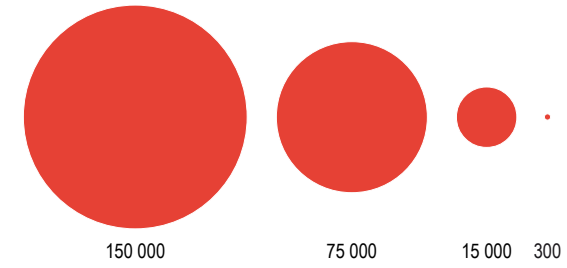
Répartition territoriale des 548 694 étudiants inscrits en lettres, langues et sciences humaines



Étudiants inscrits en droit, sciences économiques et AES en 2019-2020

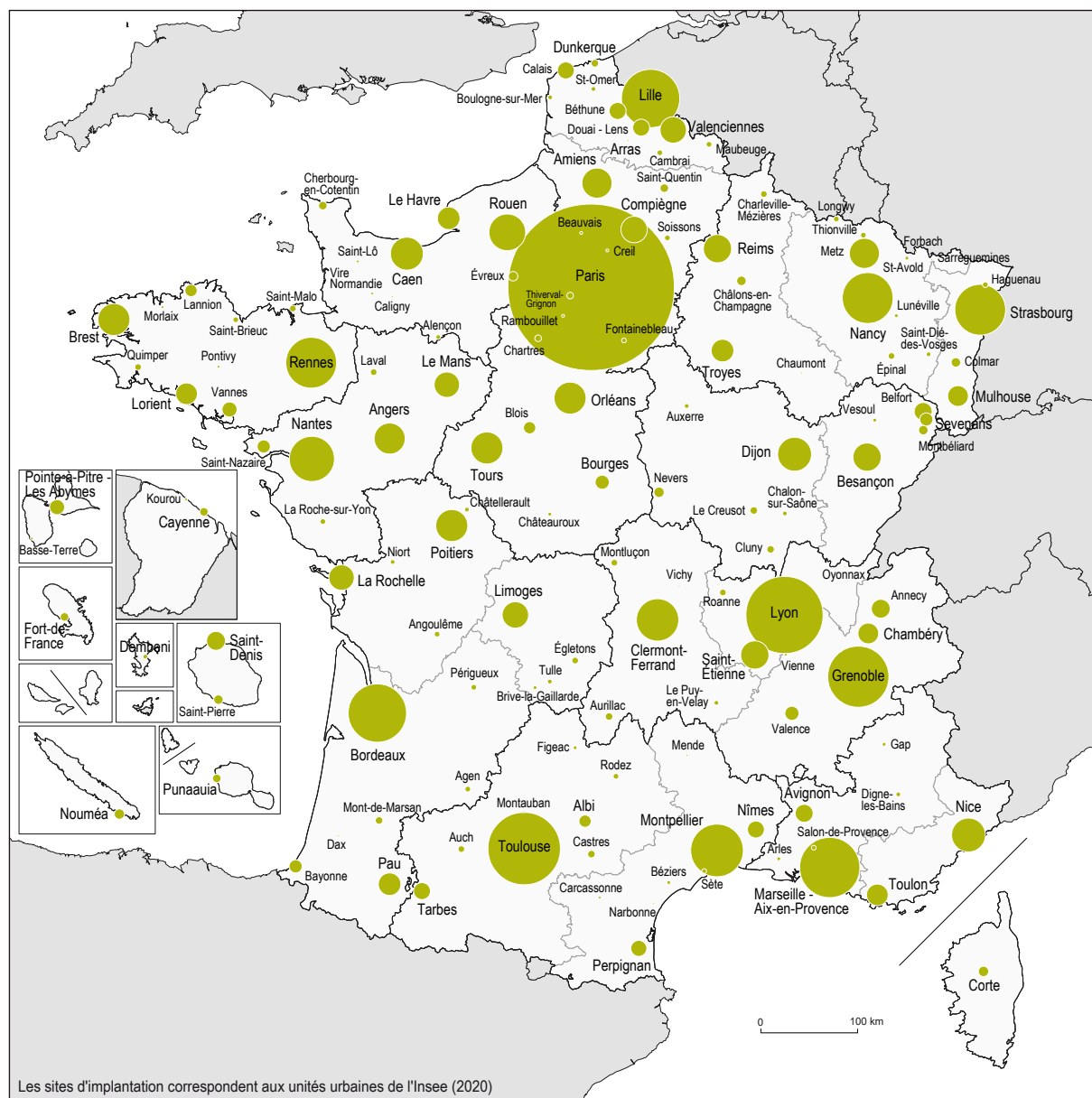


Répartition territoriale des 487 998 étudiants inscrits en droit, sciences économiques et AES

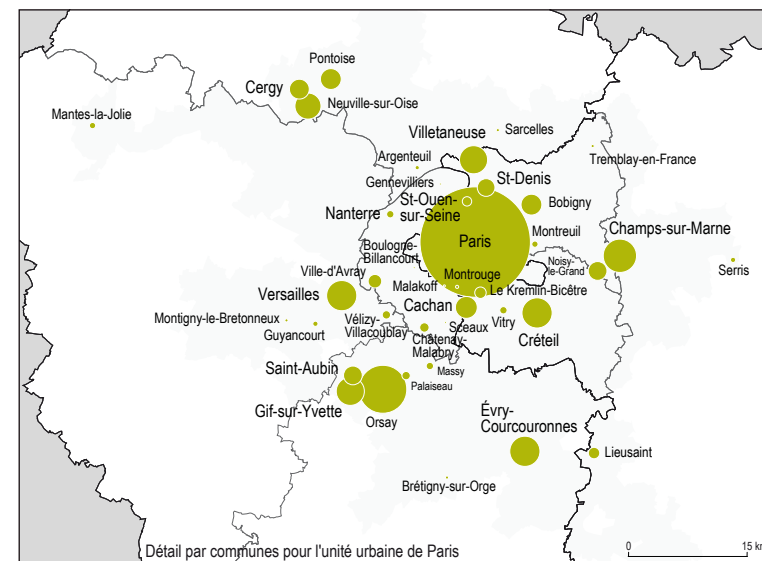
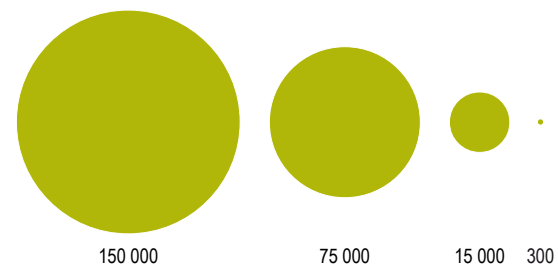


02 Les sites des établissements sous tutelle du MESRI

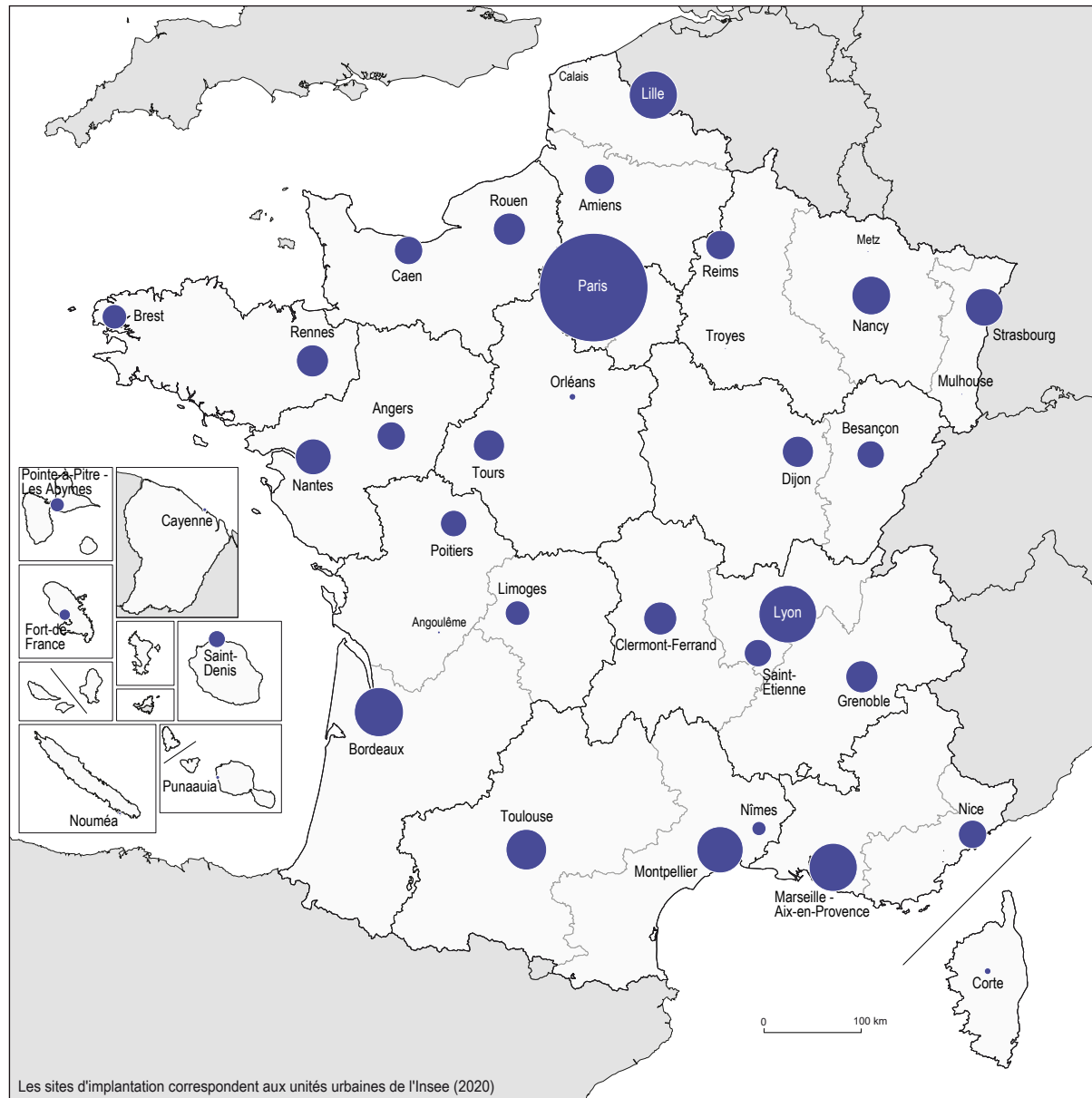
Étudiants inscrits en sciences et sciences de l'ingénieur en 2019-2020



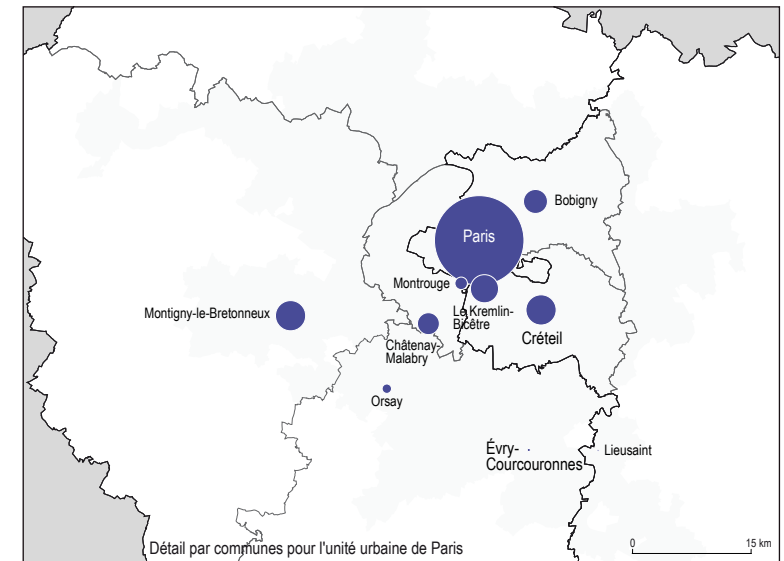
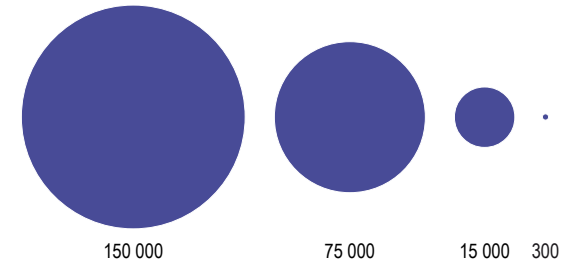
Répartition territoriale des 486 015 étudiants inscrits en sciences et sciences de l'ingénieur



Étudiants inscrits en santé en 2019-2020

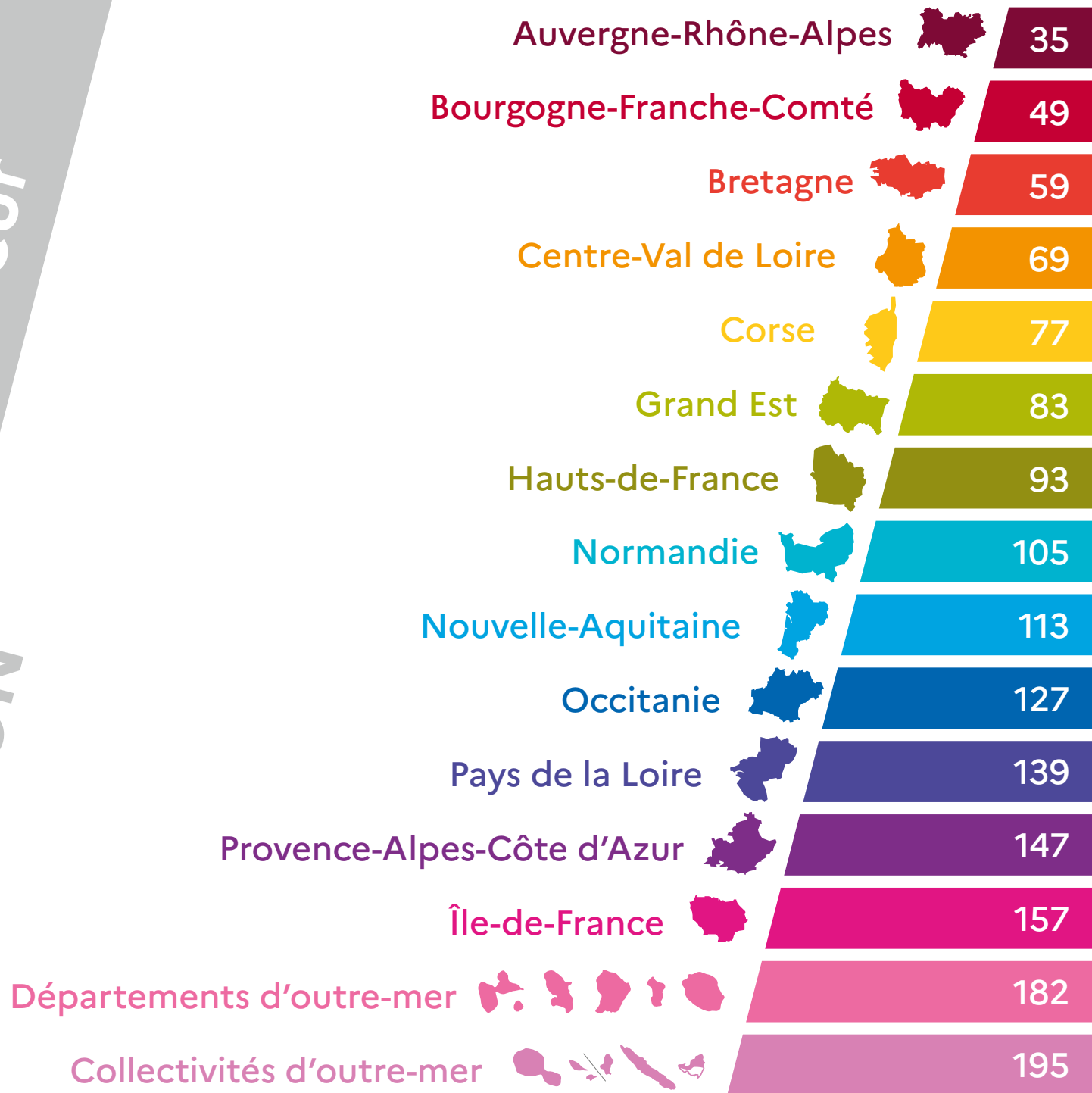


Répartition territoriale des 234 939 étudiants inscrits en santé





L'enseignement supérieur
EN RÉGION



Comment lire les tableaux

Implantations	CPGE	STS et assimilés	universités	grands établissements MESRI	UT-INP	écoles normales supérieures	établissements d'enseignement universitaire privés	autres formations d'ingénieurs	écoles de commerce gestion et comptabilité	écoles juridiques et administratives	écoles supérieures art et culture	écoles para-médicales et sociales	autres écoles de spécialités diverses	total enseignement supérieur	dont DUT	dont formations d'ingénieurs	dont INSPE
XX-Département 1																	
Unité Urbaine 1																	
Unité Urbaine 2																	
Unité Urbaine 3																	
Commune 3-1																	
Commune 3-2																	
Unité Urbaine 4																	
Unité Urbaine 5																	
Commune rurale 6																	
Unité Urbaine 7																	
Unité Urbaine 8																	
Commune 8-1																	
Commune 8-2																	
Commune 8-3																	
Commune 8-4																	
Unité Urbaine 9*																	
Commune 9-1																	
XX-Département 2																	
Unité Urbaine 10																	
Unité Urbaine 9*																	
Commune 9-2																	
Commune 9-3																	
Commune 9-4																	
Unité Urbaine 11																	
Unité Urbaine 12																	
Commune 12-1																	
Commune 12-2																	
Commune 12-3																	
Unité Urbaine 13																	
Unité Urbaine 14																	
Unité Urbaine 15																	
Commune 15-1																	
Total régional																	

Les sources et champs de données de ces catégories sont précisés en p. 202.

← Une unité urbaine, désignée en romain et en gras, est un ensemble de communes abritant au moins 2 000 habitants dont aucune habitation n'est séparée de la plus proche de plus de 200 mètres. Les autres communes, désignées en romain et en maigre, sont classées comme communes rurales. Les limites définies dans cette édition sont celles définies par l'Insee en 2020 à partir des résultats du recensement 2017 de la population.

→ Somme de tous les effectifs d'étudiants formés dans la région, l'académie, le département, l'unité urbaine ou la commune.

← Une même unité urbaine peut s'étendre sur un ou plusieurs départements. Ces unités sont distinguées par un astérisque lorsque les unités de formation de celles-ci sont situées dans des communes de départements différents.

→ Somme des effectifs d'étudiants inscrits dans les formations de DUT.

← Lorsque des unités de formation existent sur plusieurs communes de l'unité urbaine, le détail communal par structure de formations est également présenté.

→ Somme des effectifs d'étudiants inscrits dans les formations d'ingénieurs des universités, des INP, des UT, des grands établissements et des autres écoles.

→ Somme des effectifs d'étudiants inscrits dans les Instituts nationaux supérieurs du professorat et de l'éducation.

Effectifs d'étudiants en 2019-2020 par région

régions	CPGE**	STS et assimilés	universités	grands établissements MESRI	UT-INP	écoles normales supérieures	établissements d'enseignement universitaire privés	autres formations d'ingénieurs	écoles de commerce gestion et comptabilité	écoles juridiques et administratives	écoles supérieures art et culture	écoles para-médicales et sociales*	autres écoles de spécialités diverses	total enseignement supérieur	dont DUT	dont formations d'ingénieurs	dont INSPE
Auvergne-Rhône-Alpes	10 268	29 322	209 820	5 780		2 102	7 037	15 849	29 455	2 755	12 598	15 589	9 257	357 173	17 640	24 569	7 341
Bourgogne-Franche-Comté	2 792	10 148	52 593	1 136	2 646		88	782	3 249	1 106	663	5 477	634	83 589	5 246	4 932	2 275
Bretagne	3 996	15 541	80 368	437		384	2 314	7 726	6 437	439	3 052	6 055	3 095	132 481	6 757	9 149	2 637
Centre-Val de Loire	2 280	8 470	44 090				178	1 094	978		934	5 115	1 429	66 605	4 466	3 123	2 037
Corse	112	556	4 013						48	82		458	70	5 672	458	37	333
Grand Est	6 069	21 691	85 562	61 497	3 066		12	3 608	8 244	620	3 900	12 012	3 634	214 906	13 215	14 298	4 991
Hauts-de-France	6 919	27 197	132 661	650	4 343		8 451	11 515	12 314	190	4 870	15 482	3 970	235 857	11 575	17 189	7 295
Normandie	2 694	12 160	65 815					5 599	8 582	20	1 424	6 480	1 917	107 672	7 038	6 801	2 981
Nouvelle-Aquitaine	4 974	21 989	130 254	3 286			89	4 428	20 448	1 143	7 288	11 822	4 092	214 075	10 227	9 295	4 262
Occitanie	6 923	24 666	164 229	5	3 988		3 251	11 101	13 849	408	5 005	11 995	9 502	260 632	10 613	15 506	5 710
Pays de la Loire	4 165	16 506	73 508	935			9 446	8 531	8 766	235	6 042	6 117	4 587	142 398	5 780	11 405	3 560
Provence-Alpes-Côte d'Azur	5 886	18 433	113 144	865			80	2 833	13 198	158	4 387	11 342	2 493	176 758	7 887	6 234	3 939
Total province	57 078	206 679	1 156 057	74 591	14 043	2 486	30 946	73 066	125 568	7 156	50 163	107 944	44 680	1 997 818	100 902	122 538	47 361
Île-de-France	26 299	45 539	382 143	36 118		4 712	8 378	38 114	71 506	1 613	48 448	27 907	30 223	733 171	18 362	44 854	12 171
Total métropole	83 377	252 218	1 538 200	110 709	14 043	7 198	39 324	111 180	197 074	8 769	98 611	135 851	74 903	2 730 989	119 264	167 392	59 532
Guadeloupe	498	2 265	6 020								15	576	77	9 910	243	46	459
Guyane	58	608	3 188						52			266	31	4 878	194		675
Martinique	360	2 491	4 376						155		57	568	136	8 636	230		493
Mayotte		736	1 123									152	35	2 046			
La Réunion	777	4 096	14 793				395		152		261	1 336	265	23 508	678	109	1 433
Total DOM	1 693	10 196	29 500				395		359		333	2 898	544	48 978	1 345	155	3 060
Total France hors COM	85 070	262 414	1 567 700	110 709	14 043	7 198	39 719	111 180	197 433	8 769	98 944	138 749	75 447	2 779 967	120 609	167 547	62 592
Collectivités d'outre-mer	490	2 996	5 784				383		118				127	10 346	124		448
Total France entière	85 560	265 410	1 573 484	110 709	14 043	7 198	40 102	111 180	197 551	8 769	98 944	138 749	75 574	2 790 313	120 733	167 547	63 040
Étranger									2 194		65			2 259			
Total général	85 560	265 410	1 573 484	110 709	14 043	7 198	40 102	111 180	199 745	8 769	99 009	138 749	75 574	2 792 572	120 733	167 547	63 040

* effectifs de l'année 2018-2019, ** hors 62 étudiants inscrits en CPGE dans les universités

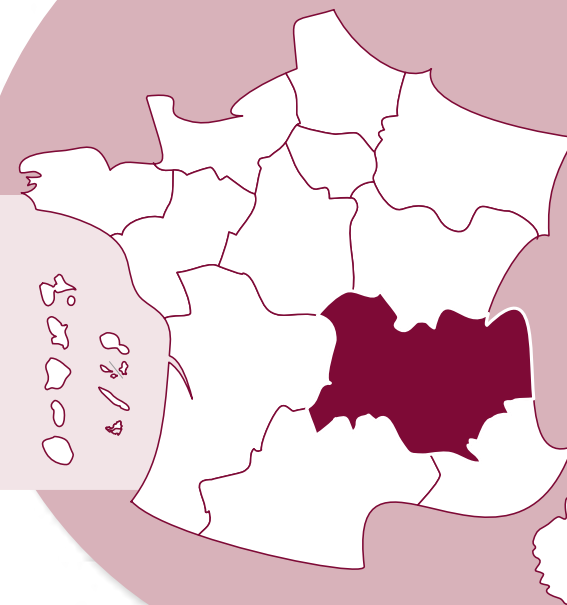
ENSEIGNEMENT SUPÉRIEUR



POPULATION

Population sans doubles comptes

8 064 146 habitants en 2019, soit
12,0 % de la population de la France
115,7 habitants au km²
+ 2,4 % d'évolution entre 2014 et 2019



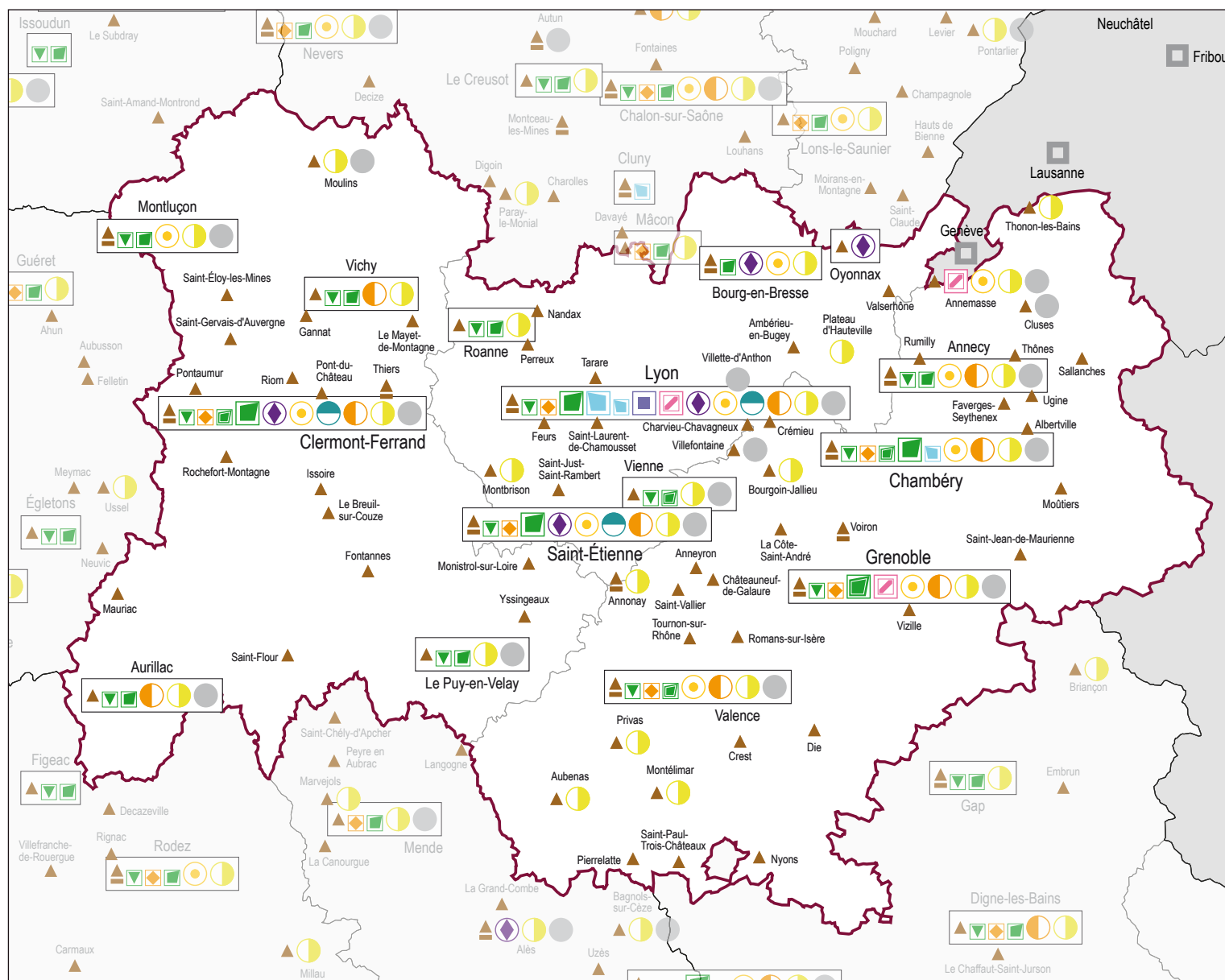
Évolution du nombre d'étudiants

	2014-2015	2019-2020	
Auvergne-Rhône-Alpes	312 170	357 173	+ 14,4 %
France métro + DOM	2 470 807	2 779 967	+ 12,5 %
poids	12,6 %	12,8 %	

Bacheliers – session 2019

	effectifs de bacheliers				évolution depuis 2014	taux de réussite au bac
	généraux	technologiques	professionnels	ensemble		
Auvergne-Rhône-Alpes	42 216	16 612	20 210	79 038	+ 7,2 %	88,9 %
France métro + DOM	356 384	138 284	173 675	668 343	+ 6,8 %	88,0 %

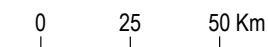
Filières de l'enseignement supérieur en 2019-2020



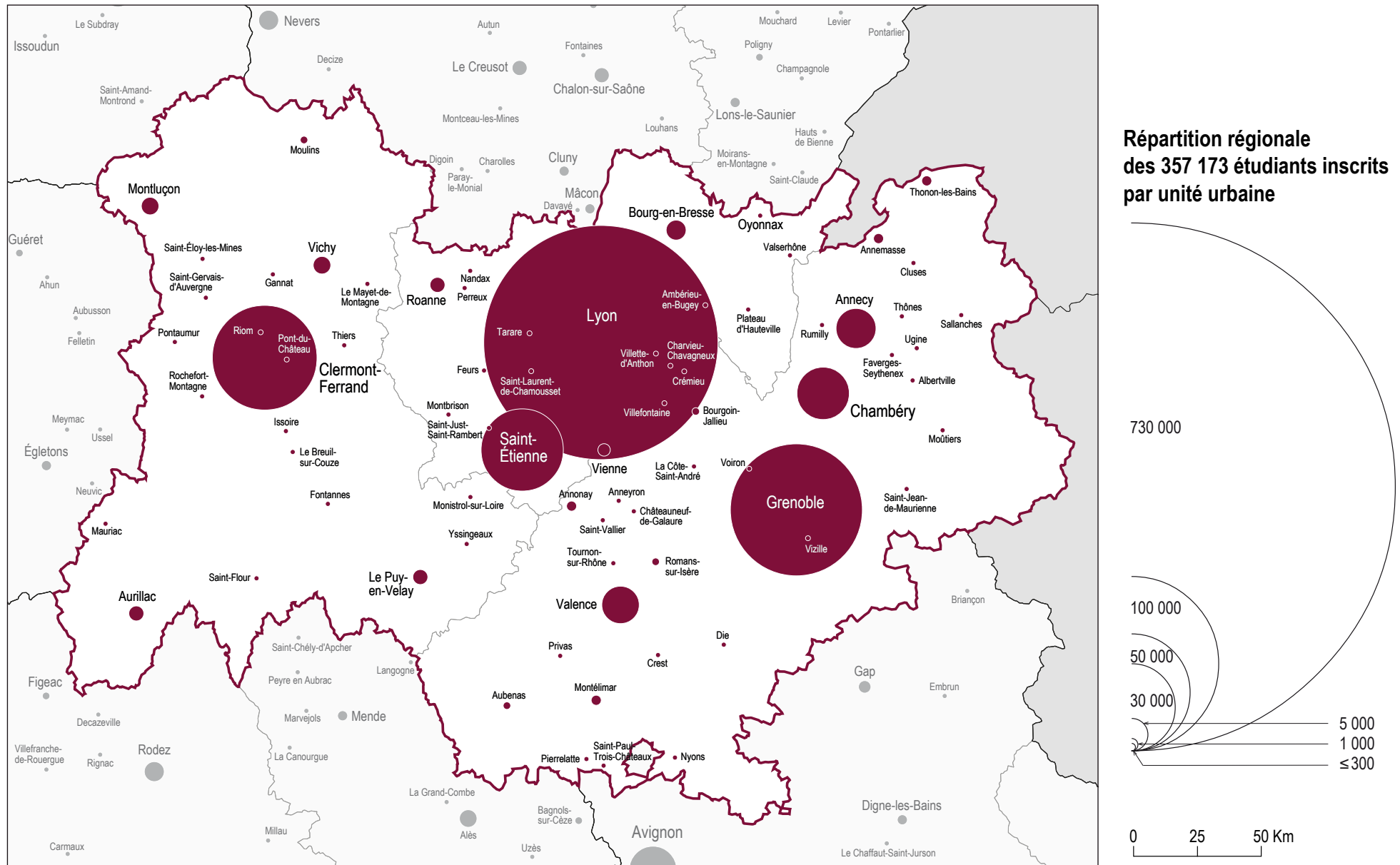
Types de filières par unité urbaine

- ▲ Sections de techniciens supérieurs - STS
- Classes préparatoires aux grandes écoles - CPGE
- ▼ Instituts universitaires de technologie - IUT
- ◆ Instituts nationaux supérieurs du professorat et de l'éducation - INSPÉ
- Sièges d'universités à statuts expérimentaux et d'universités
- Sites secondaires d'universités à statuts expérimentaux et d'universités
- Sièges de grands établissements
- Sites secondaires de grands établissements
- Siège de l'institut national polytechnique - INP
- Sièges d'universités de technologie - UT
- Sites secondaires d'universités de technologie
- Sièges d'écoles normales supérieures - ENS
- Établissements privés d'enseignement universitaire
- ◆ Autres formations d'ingénieurs
- Écoles de commerce, gestion et comptabilité
- Écoles juridiques et administratives
- Écoles supérieures d'art et de culture
- Écoles paramédicales et sociales
- Autres écoles
- Universités étrangères

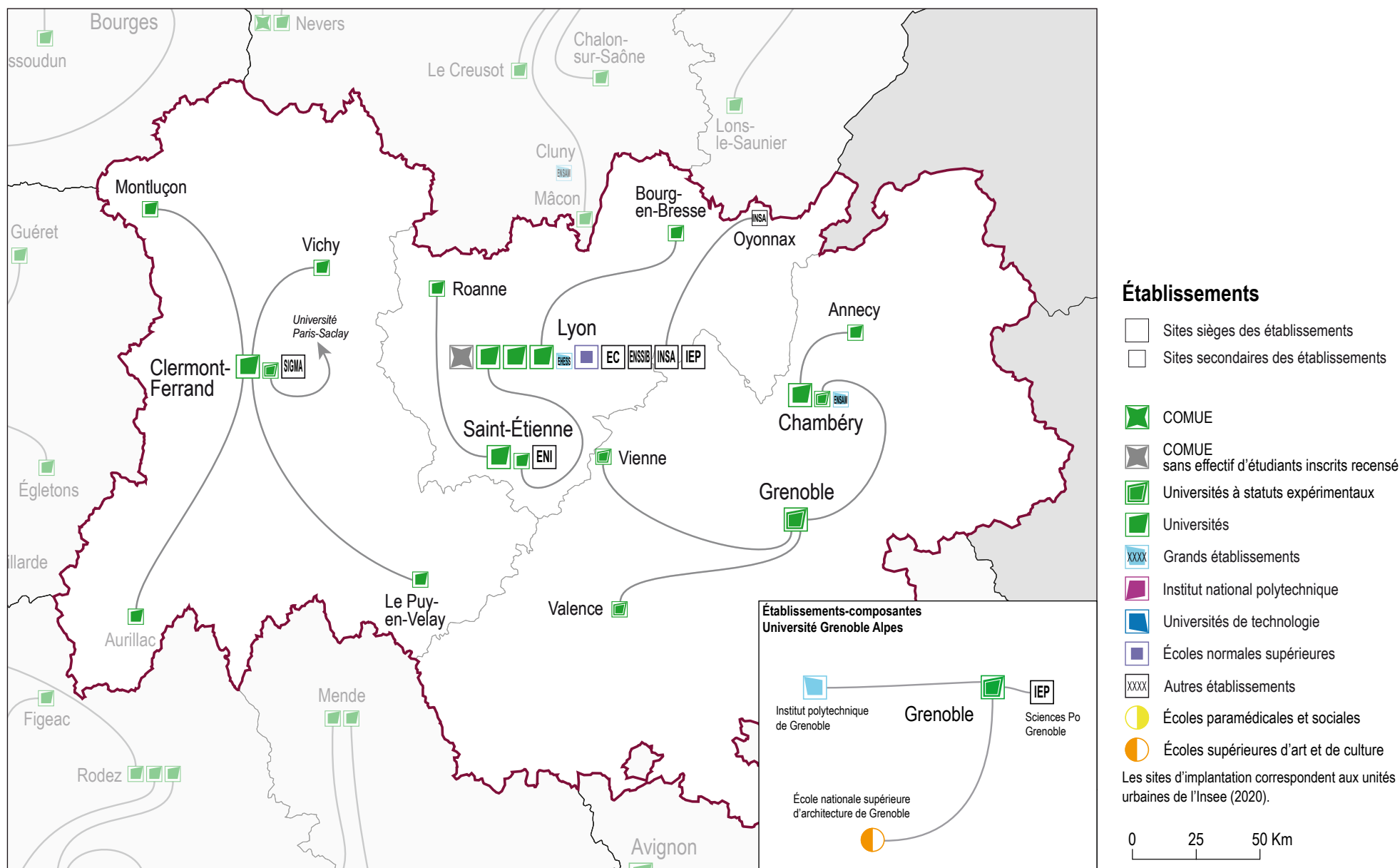
Le cartouche blanc indique les unités urbaines dont au moins un établissement est sous tutelle du MESRI



Effectifs d'étudiants inscrits dans l'enseignement supérieur en 2019-2020



Sites sièges et secondaires des établissements en 2019-2020



Effectifs d'étudiants inscrits dans les établissements sous tutelle du MESRI et les formations d'ingénieurs en 2019-2020

Nombre d'étudiants inscrits par établissement et par unité urbaine

établissements par commune	effectifs par cycle			dont formations			total
	1 ^{er}	2 ^e	3 ^e	IUT	ingénieurs	santé	
Université Grenoble Alpes	30 399	23 112	2 539	4 807	5 496	4 888	56 050
<i>Chambéry</i>		629					629
<i>Grenoble</i>	26 638	21 649	2 539	3 817	5 004	4 888	50 826
<i>Valence</i>	3 523	834		838	492		4 357
<i>Vienne</i>	238			152			238
Université Paris-Saclay*	16 089	23 616	3 925	2 967	5 716	5 033	43 630
<i>Clermont-Ferrand</i>		19					19
Université Claude Bernard - Lyon 1	20 111	22 260	1 435	3 882	690	13 485	43 806
<i>Lyon</i>	20 111	21 543	1 435	3 882	690	13 485	43 089
<i>Saint-Étienne</i>		717					717
Université Clermont Auvergne	21 403	12 061	831	2 875	1 227	5 609	34 295
<i>Aurillac</i>	746			483			746
<i>Clermont-Ferrand</i>	18 906	12 061	831	1 166	1 227	5 609	31 798
<i>Le Puy-en-Velay</i>	357			302			357
<i>Montluçon</i>	1 086			823			1 086
<i>Vichy</i>	308			101			308
Université Jean Monnet	13 801	4 543	294	2 345	471	2 666	18 638
<i>Roanne</i>	899			704			899
<i>Saint-Étienne</i>	12 902	4 543	294	1 641	471	2 666	17 739
Université Jean Moulin - Lyon 3	18 252	8 175	490	655			26 917
<i>Bourg-en-Bresse</i>	752	70					822
<i>Lyon</i>	17 500	8 105	490	655			26 095

* sièges situés en dehors de la région

établissements par commune	effectifs par cycle			dont formations			total
	1 ^{er}	2 ^e	3 ^e	IUT	ingénieurs	santé	
Université Lumière - Lyon 2	19 686	7 249	927	550			27 862
<i>Lyon</i>	19 686	7 249	927	550			27 862
Université Savoie Mont Blanc	10 811	3 303	206	2 526	786		14 320
<i>Annecy</i>	3 904	971	65	1 878	462		4 940
<i>Chambéry</i>	6 907	2 332	141	648	324		9 380
Sciences Po Lyon	51	1 663					1 714
<i>Lyon</i>	51	1 663					1 714
Arts et Métiers*	220	5 532	279		5 079		6 031
<i>Chambéry</i>		67			50		67
EHESS*		1 545	1 426				2 971
<i>Lyon</i>		2					2
École normale supérieure de Lyon		1 687	415				2 102
<i>Lyon</i>		1 687	415				2 102
Centrale Lyon	9	1 663	170		1 502		1 842
<i>Lyon</i>	9	1 663	170		1 502		1 842
INSA de Lyon	6	5 669	549		5 557		6 224
<i>Lyon</i>	6	5 628	549		5 516		6 183
<i>Oyonnax</i>		41			41		41
ENISE		994	28		759		1 022
<i>Saint-Étienne</i>		994	28		759		1 022
ENSSIB	18	192					210
<i>Lyon</i>	18	192					210
SIGMA Clermont	22	1 090			972		1 112
<i>Clermont-Ferrand</i>	22	1 090			972		1 112

* sièges situés en dehors de la région

Effectifs d'étudiants inscrits dans les établissements sous tutelle du MESRI et les formations d'ingénieurs en 2019-2020

Nombre d'étudiants inscrits dans les établissements, par unité urbaine

implantations	effectifs par cycle			dont formations			total
	1 ^{er}	2 ^e	3 ^e	IUT	ingénieurs	santé	
Aurillac	746			483			746
Clermont-Ferrand	18 928	13 170	831	1 166	2 199	5 609	32 929
Le Puy-en-Velay	357			302			357
Montluçon	1 086			823			1 086
Vichy	308			101			308
Annecy	3 904	971	65	1 878	462		4 940
Chambéry	6 907	3 028	141	648	374		10 076
Grenoble	26 638	21 649	2 539	3 817	5 004	4 888	50 826
Valence	3 523	834		838	492		4 357
Vienne	238			152			238
Bourg-en-Bresse	752	70					822
Lyon	57 381	47 732	3 986	5 087	7 708	13 485	109 099
Oyonnax		41			41		41
Roanne	899			704			899
Saint-Étienne	12 902	6 254	322	1 641	1 230	2 666	19 478
Auvergne-Rhône-Alpes	134 569	93 749	7 884	17 640	17 510	26 648	236 202

Nombre d'étudiants inscrits dans les formations d'ingénieurs, par unité urbaine

implantations	type d'établissements					total
	univ.	gd. étab. MESRI	UT-INP	autres étab. MESRI	étab. autres ministères	
Clermont-Ferrand	1 227			972	341	2 540
Annecy	462					462
Chambéry	324	50				374
Grenoble						5 004
Valence						492
Bourg-en-Bresse					22	22
Lyon	690			7 018	739	4 437
Oyonnax				41		41
Saint-Étienne	471			759	1 520	2 750
Auvergne-Rhône-Alpes	3 174	50		8 790	2 600	4 459

Effectifs d'étudiants inscrits dans l'enseignement supérieur en 2019-2020

implantations	CPGE	STS et assimilés	universités	grands établissements MESRI	UT-INP	écoles normales supérieures	établissements d'enseignement universitaire privés	autres formations d'ingénieurs	écoles de commerce gestion et comptabilité	écoles juridiques et administratives	écoles supérieures art et culture	écoles para-médicales et sociales	autres écoles de spécialités diverses	total enseignement supérieur	dont DUT	dont formations d'ingénieurs	dont INSPE
03 - Allier	130	1 329	1 394						105		8	1 005	s	s	924		
Gannat		18												18			
Le Mayet-de-Montagne		11												11			
Montluçon	130	309	1 086						105			264	s	s	823		
Moulins		310										105	s	s			
Moulins		93										105		198			
Yzeure		217											s	s			
Vichy		681	308								8	636		1 633	101		
Cusset		461												461			
Vichy		220	308								8	636		1 172	101		
15 - Cantal		523	746								35	256	s	s	483		
Aurillac		425	746								35	256	s	s	483		
Mauriac		14												14			
Saint-Flour		84												84			
43 - Haute-Loire		917	357									278	27	1 579	302		
Fontannes		104												104			
Le Puy-en-Velay		623	357									278	27	1 285	302		
Brives-Charensac		57											27	84			
Le Puy-en-Velay		497	357									278		1 132	302		
Vals-près-le-Puy		69												69			
Monistrol-sur-Loire		44												44			
Yssingeaux		146												146			

s : secret statistique

Effectifs d'étudiants inscrits dans l'enseignement supérieur en 2019-2020

implantations	CPGE	STS et assimilés	universités	grands établissements MESRI	UT-INP	écoles normales supérieures	établissements d'enseignement universitaire privés	autres formations d'ingénieurs	écoles de commerce gestion et comptabilité	écoles juridiques et administratives	écoles supérieures art et culture	écoles para-médicales et sociales	autres écoles de spécialités diverses	total enseignement supérieur	dont DUT	dont formations d'ingénieurs	dont INSPE
63 - Puy-de-Dôme	1 282	2 988	30 732					1 313	1 594	2 029	737	888	433	43 062	1 166	2 540	1 066
Clermont-Ferrand	1 246	2 341	30 732					1 313	1 594	2 029	737	888	433	42 379	1 166	2 540	1 066
<i>Aubière</i>			9 218					972					159	10 349	1 166	2 199	
<i>Chamalières</i>		325	423											1 814			1 066
<i>Clermont-Ferrand</i>	1 151	1 849	21 091						1 594	2 029	737	888	274	29 613			
<i>Courmon-d'Auvergne</i>		67												67			
<i>Lempdes</i>	95	100						341						536		341	
Issoire		129												129			
<i>Le Breuil-sur-Couze</i>		15												15			
<i>Pontaumur</i>		19												19			
Pont-du-Château		46												46			
Riom		216												216			
<i>Rochefort-Montagne</i>		58												58			
Saint-Éloy-les-Mines		26												26			
<i>Saint-Gervais-d'Auvergne</i>		14												14			
Thiers	36	124												160			
07 - Ardèche	50	879										511		1 440			
Annonay	50	323										186		559			
Aubenas		279										135		414			
Montélimar*		47												47			
<i>Le Teil</i>		47												47			
Privas		53										190		243			
Tournon-sur-Rhône		154												154			
Valence*		23												23			
<i>Guilhaud-Granges</i>		23												23			

Effectifs d'étudiants inscrits dans l'enseignement supérieur en 2019-2020

implantations	CPGE	STS et assimilés	universités	grands établissements MESRI	UT-INP	écoles normales supérieures	établissements d'enseignement universitaire privés	autres formations d'ingénieurs	écoles de commerce gestion et comptabilité	écoles juridiques et administratives	écoles supérieures art et culture	écoles para-médicales et sociales	autres écoles de spécialités diverses	total enseignement supérieur	dont DUT	dont formations d'ingénieurs	dont INSPE
26 - Drôme	290	2 134	3 697	503					53		175	840	145	7 994	838	492	157
Anneyron		27												27			
Châteauneuf-de-Galaure		50												50			
Crest		41												41			
Die		25												25			
Montélimar*		324										241		565			
Nyons		14												14			
Pierrelatte		68												68			
Romans-sur-Isère		402												402			
<i>Bourg-de-Péage</i>		93												93			
<i>Romans-sur-Isère</i>		309												309			
Saint-Paul-Trois-Châteaux		30												30			
Saint-Vallier		19												19			
Valence*	290	1 134	3 697	503					53		175	599	145	6 753	838	492	157
<i>Bourg-lès-Valence</i>	33	117									19			169			
<i>Valence</i>	257	1 017	3 697	503					53		156	599	145	6 584	838	492	157

Effectifs d'étudiants inscrits dans l'enseignement supérieur en 2019-2020

implantations	CPGE	STS et assimilés	universités	grands établissements MESRI	UT-INP	écoles normales supérieures	établissements d'enseignement universitaire privés	autres formations d'ingénieurs	écoles de commerce gestion et comptabilité	écoles juridiques et administratives	écoles supérieures art et culture	écoles paramédicales et sociales	autres écoles de spécialités diverses	total enseignement supérieur	dont DUT	dont formations d'ingénieurs	dont INSPE
38 - Isère	1 531	4 320	44 062	4 998			62		6 072		1 306	2 381	387	66 183	3 969	5 004	1 064
Bourgoin-Jallieu		232										285		517			
<i>Bourgoin-Jallieu</i>		152										285		437			
<i>L'Isle-d'Abeau</i>		80												80			
Charvieu-Chavagneux		84												84			
<i>Pont-de-Chéruy</i>		84												84			
Crémieu		50												50			
<i>Villemoirieu</i>		50												50			
Grenoble	1 457	2 700	43 824	4 998			62		6 072		1 306	1 907	226	63 616	3 817	5 004	1 064
<i>Échirolles</i>		94										458		552			
<i>Gières</i>		5							260					265			
<i>Grenoble</i>	1 290	1 574	6 201	2 206					5 729		1 179	571	209	20 023	2 747	1 889	1 064
<i>La Tronche</i>	56	330	6 322									672		7 380			
<i>Meylan</i>		135							83					345			
<i>Saint-Egrève</i>												127		206			
<i>Saint-Ismier</i>	111	46											17	174			
<i>Saint-Martin-d'Hères</i>		148	31 301	2 792										34 241	1 070	3 115	
<i>Sassenage</i>		118												118			
<i>Seyssinet-Pariset</i>		250					62							312			
La Côte-Saint-André		49												49			
Vienne		729	238									189	24	1 180	152		
Villefontaine		223											20	243			
Villette-d'Anthon													117	117			
Vizille		47												47			
Voiron	74	206												280			
<i>Moirans</i>		33												33			
<i>Voiron</i>	74	173												247			

Effectifs d'étudiants inscrits dans l'enseignement supérieur en 2019-2020

implantations	CPGE	STS et assimilés	universités	grands établissements MESRI	UT-INP	écoles normales supérieures	établissements d'enseignement universitaire privés	autres formations d'ingénieurs	écoles de commerce gestion et comptabilité	écoles juridiques et administratives	écoles supérieures art et culture	écoles para-médicales et sociales	autres écoles de spécialités diverses	total enseignement supérieur	dont DUT	dont formations d'ingénieurs	dont INSPE
73 - Savoie	211	1 258	9 380	67					1 188		72	453	122	13 380	648	374	629
Albertville		101												101			
Chambéry	211	1 035	9 380	67					1 188		72	453	122	13 157	648	374	629
<i>Aix-les-Bains</i>		169												169			
<i>Barberaz</i>		6											13	19			
<i>Chambéry</i>	211	591	4 956									453	109	6 689			369
<i>La Motte-Servolex</i>		67												67			
<i>La Ravoire</i>		158												158			
<i>Le Bourget-du-Lac</i>		44	4 424	67					1 188		72			6 055	648	374	260
Moûtiers		50												50			
Saint-Jean-de-Maurienne		22												22			
Ugine		50												50			
74 - Haute-Savoie	627	2 176	4 940				48		13		316	1 096	251	9 467	1 878	462	
Annecy	627	1 031	4 940						13		316	565	211	7 703	1 878	462	
<i>Annecy</i>	546	626	4 940						13		316	565	211	7 217	1 878	462	
<i>Argonay</i>	81	238												319			
<i>Poisy</i>		167												167			
Annemasse*		190					48					314		552			
<i>Annemasse</i>		153										314		467			
<i>Collonges-sous-Salève</i>							48							48			
<i>Saint-Julien-en-Genevois</i>		37												37			
Cluses		265											40	305			
<i>Bonneville</i>		36												36			
<i>Cluses</i>		94												94			
<i>La Roche-sur-Foron</i>		135											40	175			
Faverges-Seythenex		23												23			
Rumilly		18												18			
Sallanches		98												98			
<i>Passy</i>		54												54			
<i>Sallanches</i>		44												44			
Thônes		94												94			
Thonon-les-Bains		457										217		674			
<i>Évian-les-Bains</i>		57												57			
<i>Thonon-les-Bains</i>		400										217		617			

Effectifs d'étudiants inscrits dans l'enseignement supérieur en 2019-2020

implantations	CPGE	STS et assimilés	universités	grands établissements MESRI	UT-INP	écoles normales supérieures	établissements d'enseignement universitaire privés	autres formations d'ingénieurs	écoles de commerce gestion et comptabilité	écoles juridiques et administratives	écoles supérieures art et culture	écoles para-médicales et sociales	autres écoles de spécialités diverses	total enseignement supérieur	dont DUT	dont formations d'ingénieurs	dont INSPE
01 - Ain	126	1 138	822					63	116			1 033	41	3 339		63	
Ambérieu-en-Bugey		160												160			
Annemasse*		75							13				41	129			
Ferney-Voltaire		58											41	99			
Saint-Genis-Pouilly		17							13					30			
Bourg-en-Bresse	126	633	822					22	103			864		2 570		22	
Lyon*		138												138			
Misérieux		93												93			
Montluel		24												24			
Trévoux		21												21			
Oyonnax		96						41						137		41	
Bellignat		52						41						93		41	
Oyonnax		44												44			
Plateau d'Hauteville												169		169			
Valserhône		36												36			
42 - Loire	729	2 537	18 638					2 279	1 055	163	923	2 119	1 025	30 185	2 345	2 750	717
Feurs		43												43			
Montbrison		39										167		206			
Nandax		81												81			
Perreux		28												28			
Roanne		212	899									217		1 328	704		
Saint-Étienne	729	2 086	17 739					2 279	1 055	163	923	1 735	1 025	28 451	1 641	2 750	717
Firminy		132										489		621			
Rive-de-Gier		92												92			
Saint-Chamond		79										187	69	335			
Saint-Étienne	729	1 613	14 738					2 279	1 055	163	923	1 059	956	24 232	1 641	2 750	717
Saint-Genest-Lerpt		66												66			
Saint-Priest-en-Jarez		104	3 001											3 105			
Saint-Just-Saint-Rambert		48												48			
Andrézieux-Bouthéon		48												48			

Effectifs d'étudiants inscrits dans l'enseignement supérieur en 2019-2020

implantations	CPGE	STS et assimilés	universités	grands établissements MESRI	UT-INP	écoles normales supérieures	établissements d'enseignement universitaire privés	autres formations d'ingénieurs	écoles de commerce gestion et comptabilité	écoles juridiques et administratives	écoles supérieures art et culture	écoles para-médicales et sociales	autres écoles de spécialités diverses	total enseignement supérieur	dont DUT	dont formations d'ingénieurs	dont INSPE
69 - Rhône	5 292	9 123	95 052	212		2 102	6 927	12 194	19 259	563	9 026	4 729	6 778	174 965	5 087	12 884	3 708
Lyon*	5 292	9 061	95 052	212		2 102	6 927	12 194	19 259	563	9 026	4 729	6 778	174 903	5 087	12 884	3 708
Bron		155	12 158									471		12 851	550		67
Caluire-et-Cuire							98							98			
Corbas													32	32			
Craponne							8							8			
Dardilly		229												229			
Décines-Charpieu		108												108			
Écully								2 202	8 814			43	573	11 632		2 202	
Givors		117												117			
La Mulatière	136	211												347			
Limonest		64											861	925			
Lyon 1 ^{er}	701	1 016									615		277	2 609			
Lyon 2 ^e	481	827					6 821	82	1 031		1 224	22	737	11 225		82	
Lyon 3 ^e		910							1 882	425	1 507	623	619	5 966			
Lyon 4 ^e			230								650			3 187			2 307
Lyon 5 ^e	1 277	661						1 312	148		247		151	3 796		1 312	
Lyon 6 ^e	1 574	338							243			637	69	2 861			
Lyon 7 ^e		573	31 364	2		2 102		978	3 024		2 047	186	1 253	42 302		978	773
Lyon 8 ^e	725	881	24 887									848	207	27 648	655		100
Lyon 9 ^e	319	1 341							4 007		1 249	1 166	511	8 593			
Marcy-l'Étoile													764	764			
Oullins		343	5 224											5 567			
Rillieux-la-Pape		199												199			
Saint-Genis-Laval		104	114									504		722			
Saint-Priest	43	104												147			
Vaulx-en-Velin		58						739			926		17	1 740		739	
Vénissieux		299							110					409			
Villefranche-sur-Saône	36	214										176		426			
Villeurbanne		309	21 075	210				6 881			561	53	707	30 395	3 882	7 571	461
Saint-Laurent-de-Chamousset		28												28			
Tarare		34												34			

Effectifs d'étudiants inscrits dans l'enseignement supérieur en 2019-2020

implantations	CPGE	STS et assimilés	universités	grands établissements MESRI	UT-INP	écoles normales supérieures	établissements d'enseignement universitaire privés	autres formations d'ingénieurs	écoles de commerce gestion et comptabilité	écoles juridiques et administratives	écoles supérieures art et culture	écoles para-médicales et sociales	autres écoles de spécialités diverses	total enseignement supérieur	dont DUT	dont formations d'ingénieurs	dont INSPE
Auvergne-Rhône-Alpes	10 268	29 322	209 820	5 780		2 102	7 037	15 849	29 455	2 755	12 598	15 589	9 257	357 173	17 640	24 569	7 341
Académie de Clermont-Ferrand	1 412	5 757	33 229					1 313	1 699	2 029	780	2 427	508	50 220	2 875	2 540	1 066
Académie de Grenoble	2 709	10 767	62 079	5 568			110		7 326		1 869	5 281	905	98 464	7 333	6 332	1 850
Académie de Lyon	6 147	12 798	114 512	212		2 102	6 927	14 536	20 430	726	9 949	7 881	7 844	208 489	7 432	15 697	4 425

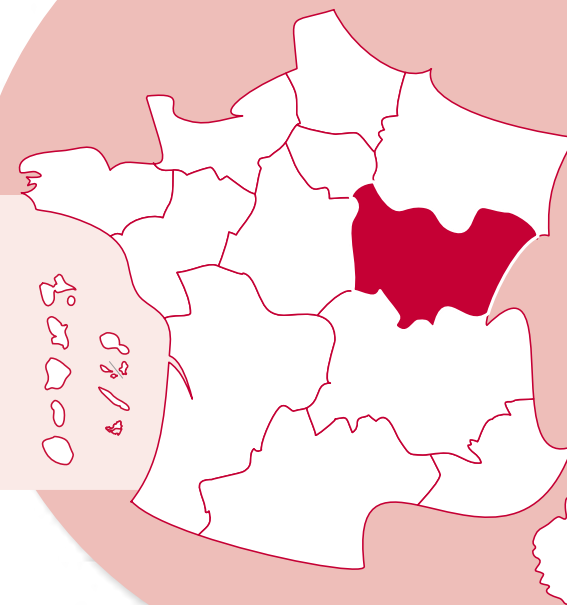
ENSEIGNEMENT SUPÉRIEUR



POPULATION

Population sans doubles comptes

2 794 517 habitants en 2019, soit
 4,2 % de la population de la France
 58,5 habitants au km²
 - 0,9 % d'évolution entre 2014 et 2019



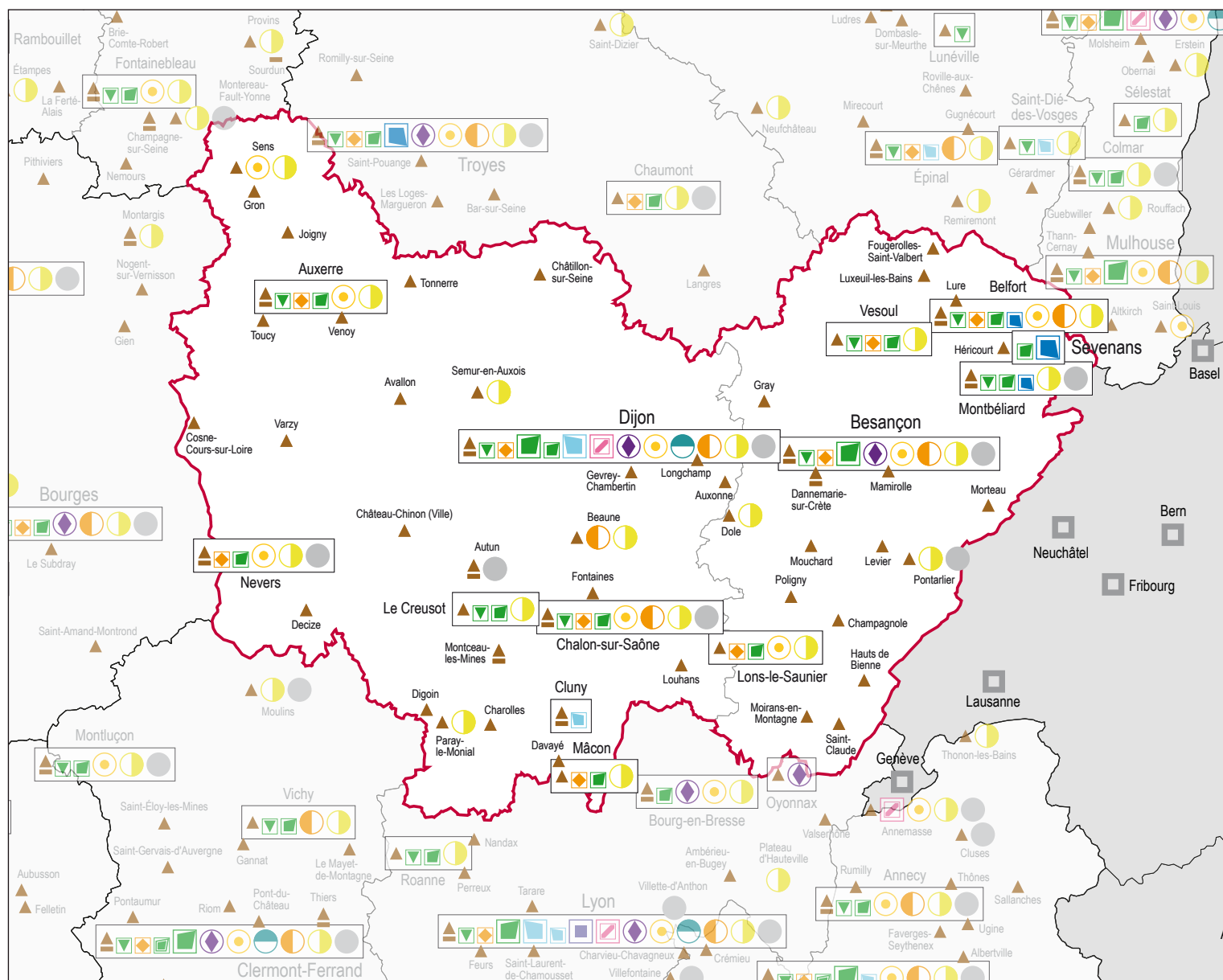
Évolution du nombre d'étudiants

	2014-2015	2019-2020	
Bourgogne-Franche-Comté	76 158	83 589	+ 9,8 %
France métro + DOM	2 470 807	2 779 967	+ 12,5 %
poids	3,1 %	3,0 %	

Bacheliers – session 2019

	effectifs de bacheliers				évolution depuis 2014	taux de réussite au bac
	généraux	technologiques	professionnels	ensemble		
Bourgogne-Franche-Comté	13 600	5 221	7 606	26 427	+ 0,7 %	88,2 %
France métro + DOM	356 384	138 284	173 675	668 343	+ 6,8 %	88,0 %

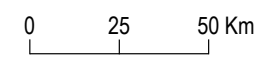
Filières de l'enseignement supérieur en 2019-2020



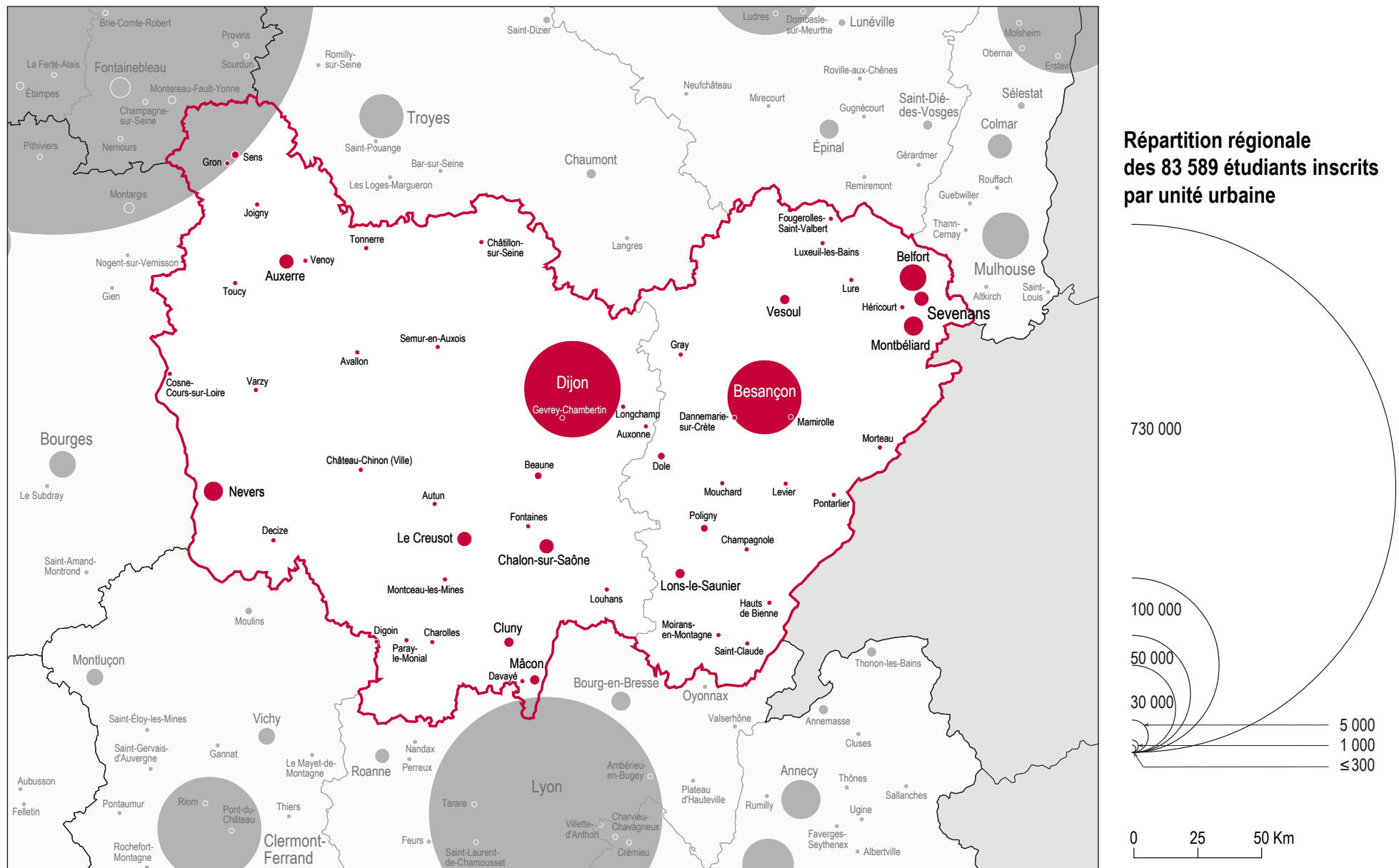
Types de filières par unité urbaine

- ▲ Sections de techniciens supérieurs - STS
- Classes préparatoires aux grandes écoles - CPGE
- ▼ Instituts universitaires de technologie - IUT
- ◆ Instituts nationaux supérieurs du professorat et de l'éducation - INSPÉ
- Sièges d'universités à statuts expérimentaux et d'universités
- Sites secondaires d'universités à statuts expérimentaux et d'universités
- Sièges de grands établissements
- Sites secondaires de grands établissements
- Siège de l'institut national polytechnique - INP
- Sièges d'universités de technologie - UT
- Sites secondaires d'universités de technologie
- Sièges d'écoles normales supérieures - ENS
- Établissements privés d'enseignement universitaire
- ◆ Autres formations d'ingénieurs
- Écoles de commerce, gestion et comptabilité
- Écoles juridiques et administratives
- Écoles supérieures d'art et de culture
- Écoles paramédicales et sociales
- Autres écoles
- Universités étrangères

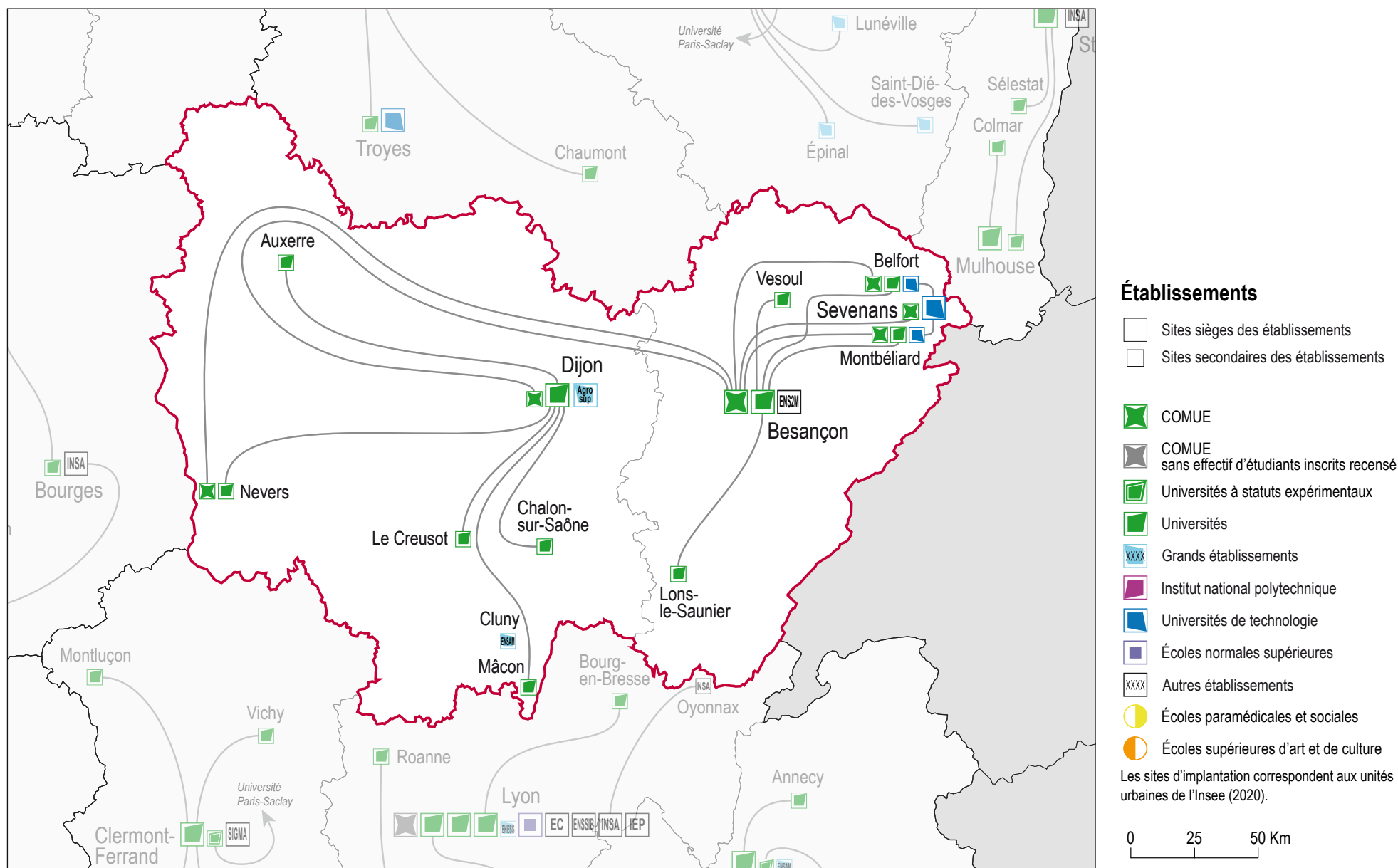
Le cartouche blanc indique les unités urbaines dont au moins un établissement est sous tutelle du MESRI



Effectifs d'étudiants inscrits dans l'enseignement supérieur en 2019-2020



Sites sièges et secondaires des établissements en 2019-2020



Effectifs d'étudiants inscrits dans les établissements sous tutelle du MESRI et les formations d'ingénieurs en 2019-2020

Nombre d'étudiants inscrits par établissement et par unité urbaine

établissements par commune	effectifs par cycle			dont formations			total
	1 ^{er}	2 ^e	3 ^e	IUT	ingénieurs	santé	
Université de Bourgogne	19 820	10 787		2 806	985	4 685	30 607
<i>Auxerre</i>	586	115		478			701
<i>Chalon-sur-Saône</i>	420	20		307			440
<i>Dijon</i>	17 365	9 543		1 428	356	4 685	26 908
<i>Le Creusot</i>	1 171	74		593			1 245
<i>Mâcon</i>	26	117					143
<i>Nevers</i>	252	918			629		1 170
Université de Franche-Comté	15 043	7 221		2 440	152	4 238	22 264
<i>Belfort</i>	1 585	315		836			1 900
<i>Besançon</i>	12 237	6 608		924	152	4 238	18 845
<i>Lons-le-Saunier</i>	21	59					80
<i>Montbéliard</i>	927	166		487			1 093
<i>Vesoul</i>	273	73		193			346
Université de technologie de Belfort-Montbéliard	29	2 617			1 929		2 646
<i>Belfort</i>		1 150			1 150		1 150
<i>Montbéliard</i>		297			297		297
<i>Sevenans</i>	29	1 170			482		1 199

établissements par commune	effectifs par cycle			dont formations			total
	1 ^{er}	2 ^e	3 ^e	IUT	ingénieurs	santé	
Université Bourgogne - Franche-Comté		314	1 683				1 997
<i>Belfort</i>			48				48
<i>Besançon</i>		91	648				739
<i>Dijon</i>		211	881				1 092
<i>Montbéliard</i>		12	7				19
<i>Nevers</i>			6				6
<i>Sevenans</i>			93				93
Agrosup Dijon		641			641		641
<i>Dijon</i>		641			641		641
Arts et Métiers*	220	5 532	279		5 079		6 031
<i>Cluny</i>		474	21		443		495
ENSMM Besançon		786			770		786
<i>Besançon</i>		786			770		786

* siège situé en dehors de la région

Effectifs d'étudiants inscrits dans les établissements sous tutelle du MESRI et les formations d'ingénieurs en 2019-2020

Nombre d'étudiants inscrits dans les établissements, par unité urbaine

implantations	effectifs par cycle			dont formations			total
	1 ^{er}	2 ^e	3 ^e	IUT	ingénieurs	santé	
Belfort	1 585	1 465	48	836	1 150		3 098
Besançon	12 237	7 485	648	924	922	4 238	20 370
Lons-le-Saunier	21	59					80
Montbéliard	927	475	7	487	297		1 409
Sevenans	29	1 170	93		482		1 292
Vesoul	273	73		193			346
Auxerre	586	115		478			701
Chalon-sur-Saône	420	20		307			440
Cluny		474	21		443		495
Dijon	17 365	10 395	881	1 428	997	4 685	28 641
Le Creusot	1 171	74		593			1 245
Mâcon	26	117					143
Nevers	252	918	6		629		1 176
Bourgogne-Franche-Comté	34 892	22 840	1 704	5 246	4 920	8 923	59 436

Nombre d'étudiants inscrits dans les formations d'ingénieurs, par unité urbaine

implantations	type d'établissements						total
	univ.	gd. étab. MESRI	UT-INP	autres étab. MESRI	étab. autres ministères	étab. privés	
Belfort			1 150				1 150
Besançon	152			770			922
Montbéliard			297				297
Sevenans			482				482
Cluny		443					443
Dijon	356				641	12	1 009
Nevers	629						629
Bourgogne-Franche-Comté	1 137	443	1 929	770	641	12	4 932

Effectifs d'étudiants inscrits dans l'enseignement supérieur en 2019-2020

implantations	CPGE	STS et assimilés	universités	grands établissements MESRI	UT-INP	écoles normales supérieures	établissements d'enseignement universitaire privés	autres formations d'ingénieurs	écoles de commerce gestion et comptabilité	écoles juridiques et administratives	écoles supérieures art et culture	écoles para-médicales et sociales	autres écoles de spécialités diverses	total enseignement supérieur	dont DUT	dont formations d'ingénieurs	dont INSPE
25 - Doubs	751	2 144	19 979		297			770	208		229	1 732	247	27 074	1 411	1 219	717
Besançon	669	1 159	18 867					770	208		229	1 248	146	24 013	924	922	717
Dannemarie-sur-Crète	25	130												155			
Levier		44												44			
Mamirolle		159												159			
Montbéliard	57	479	1 112		297							356	89	2 390	487	297	
Audincourt		37												37			
Montbéliard	57	442	1 112		297							356	89	2 353	487	297	
Morteau		107												107			
Pontarlier		66										128	12	206			
39 - Jura		1 406	21						59			357		1 902			59
Champagnole		78												78			
Dole		338										180		518			
Hauts de Bienne		227												227			
Lons-le-Saunier		243	21						59			177		559			59
Lons-le-Saunier		126	21						59			177		442			59
Montmorot		117												117			
Moirans-en-Montagne		46												46			
Mouchard		120												120			
Poligny		316												316			
Saint-Claude		38												38			
70 - Haute-Saône		479	273									195		1 020	193		73
Fougerolles-Saint-Valbert		16												16			
Gray		51												51			
Héricourt		40												40			
Lure		103												103			
Luxeuil-les-Bains		54												54			
Vesoul		215	273									195		756	193		73
Vaivre-et-Montoille														73			73
Vesoul		215	273									195		683	193		
90 - Territoire de Belfort	178	432	1 897		2 349				292		26	159		5 477	836	1 632	144
Belfort	178	432	1 804		1 150				292		26	159		4 185	836	1 150	144
Belfort	178	402	1 804		1 150				292		26	159		4 155	836	1 150	144
Valdoie		30												30			
Sevenans			93		1 199									1 292		482	

Effectifs d'étudiants inscrits dans l'enseignement supérieur en 2019-2020

implantations	CPGE	STS et assimilés	universités	grands établissements MESRI	UT-INP	écoles normales supérieures	établissements d'enseignement universitaire privés	autres formations d'ingénieurs	écoles de commerce gestion et comptabilité	écoles juridiques et administratives	écoles supérieures art et culture	écoles para-médicales et sociales	autres écoles de spécialités diverses	total enseignement supérieur	dont DUT	dont formations d'ingénieurs	dont INSPE
21 - Côte-d'Or	1 432	2 719	27 034	641			88	12	2 592	1 106	329	1 564	207	38 690	1 428	1 009	966
Auxonne		43												43			
Beaune		202									25	128		355			
Châtillon-sur-Seine		20												20			
Dijon	1 432	2 361	27 034	641			88	12	2 592	1 106	304	1 305	207	38 048	1 428	1 009	966
Dijon	1 408	2 180	27 034	641			88		2 592	1 106	304	1 162	192	37 673	1 428	997	966
Fontaine-lès-Dijon		27											7	34			
Plombières-lès-Dijon		43												43			
Quetigny	24	111						12				143	8	298		12	
Gevrey-Chambertin		16												16			
Brochon		16												16			
Longchamp		27												27			
Semur-en-Auxois		50										131		181			
58 - Nièvre	57	787	1 105						7			350	101	2 478		629	71
Château-Chinon (Ville)		94												94			
Cosne-Cours-sur-Loire		48												48			
Decize		29												29			
Nevers	57	596	1 105						7			350	101	2 287		629	71
Challuy		104												104			
Fourchambault		11												11			
Nevers	57	481	1 105						7			350	101	2 172		629	71
Varzy		20												20			
71 - Saône-et-Loire	332	1 445	1 698	495					45		79	684	79	4 987	900	443	130
Autun	119	55											13	187			
Chalon-sur-Saône	78	519	427						45		79	163	66	1 390	307		13
Charolles		44												44			
Cluny	55	24		495										574		443	
Davayé		62												62			
Digoin		65												65			
Fontaines		53												53			
Le Creusot		94	1 245									174		1 513	593		
Louhans		45												45			
Mâcon		367	26									200		710			117
Montceau-les-Mines	80	81												161			
Paray-le-Monial		36										147		183			

Effectifs d'étudiants inscrits dans l'enseignement supérieur en 2019-2020

implantations	CPGE	STS et assimilés	universités	grands établissements MESRI	UT-INP	écoles normales supérieures	établissements d'enseignement universitaire privés	autres formations d'ingénieurs	écoles de commerce gestion et comptabilité	écoles juridiques et administratives	écoles supérieures art et culture	écoles para-médicales et sociales	autres écoles de spécialités diverses	total enseignement supérieur	dont DUT	dont formations d'ingénieurs	dont INSPE
89 - Yonne	42	736	586						46			436		1 961	478		115
Auxerre	42	275	586						9			285		1 312	478		115
Avallonn		43												43			
Gron		24												24			
Joigny		56												56			
Sens		196							37			151		384			
Tonnerre		22												22			
Toucy		29												29			
Venoy		91												91			
Bourgogne-Franche-Comté	2 792	10 148	52 593	1 136	2 646		88	782	3 249	1 106	663	5 477	634	83 589	5 246	4 932	2 275
Académie de Besançon	929	4 461	22 170		2 646			770	559		255	2 443	247	35 473	2 440	2 851	993
Académie de Dijon	1 863	5 687	30 423	1 136			88	12	2 690	1 106	408	3 034	387	48 116	2 806	2 081	1 282



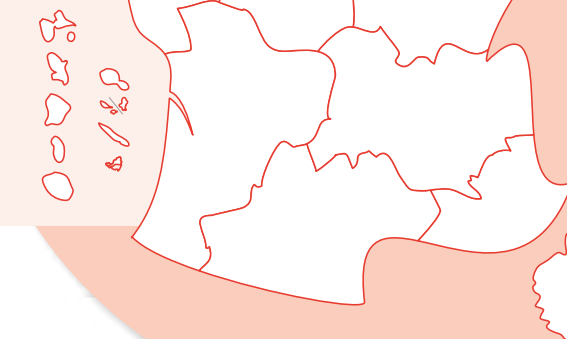
ENSEIGNEMENT SUPÉRIEUR



POPULATION

Population sans doubles comptes

3 358 524 habitants en 2019, soit
5,0 % de la population de la France
123,4 habitants au km²
+ 2,0 % d'évolution entre 2014 et 2019



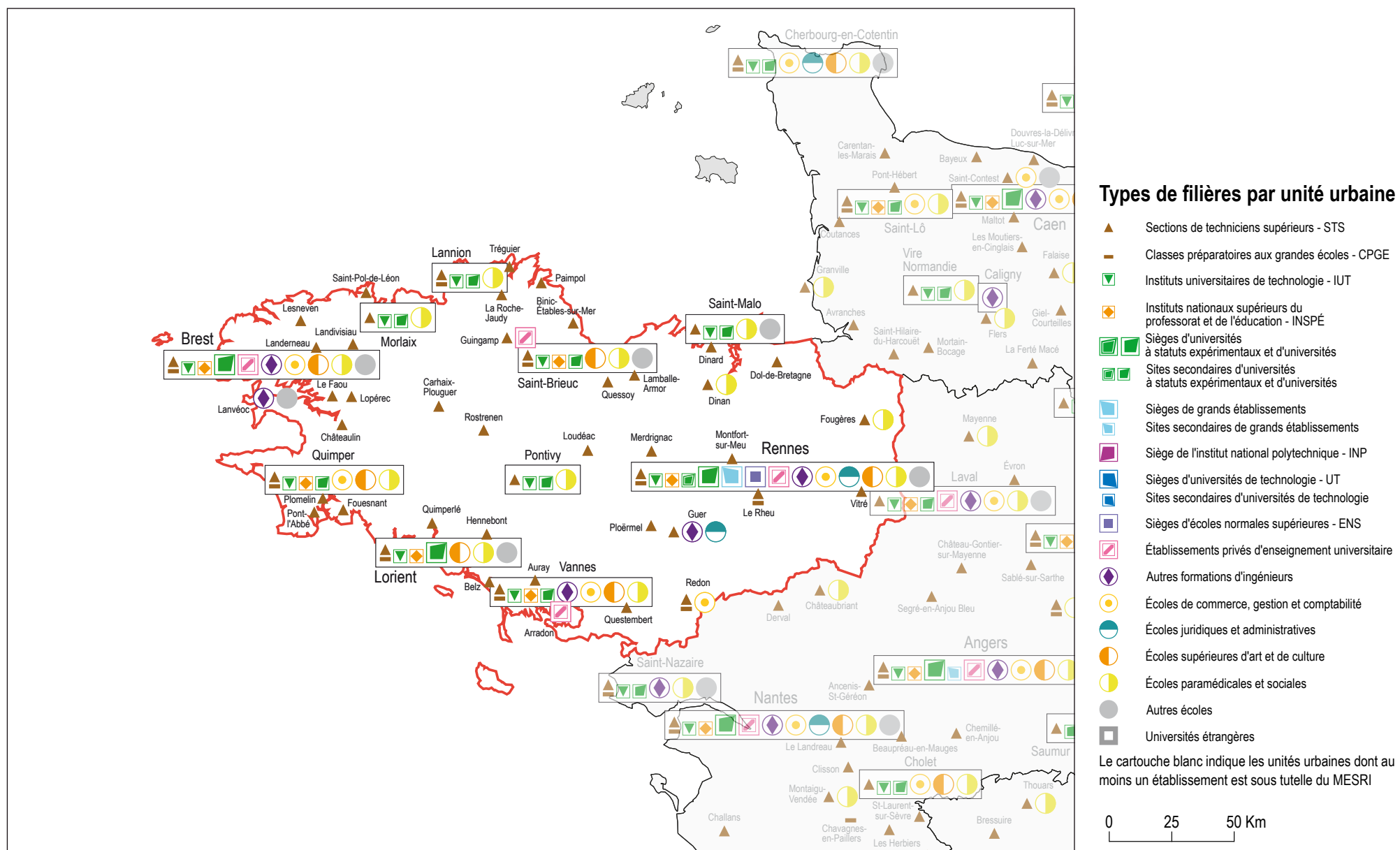
Évolution du nombre d'étudiants

	2014-2015	2019-2020	
Bretagne	120 721	132 481	+ 9,7 %
France métro + DOM	2 470 807	2 779 967	+ 12,5 %
poids	4,9 %	4,8 %	

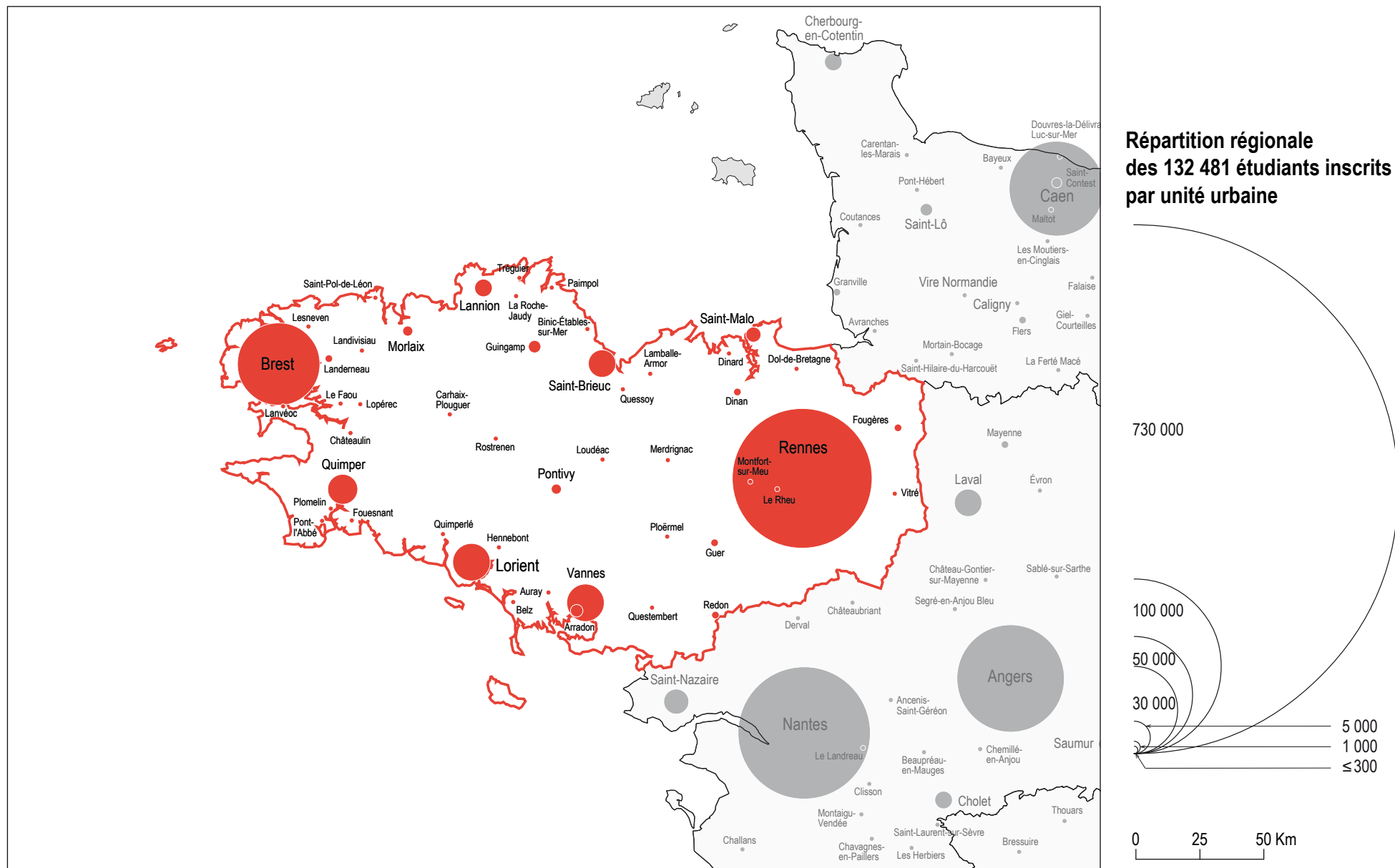
Bacheliers – session 2019

	effectifs de bacheliers				évolution depuis 2014	taux de réussite au bac
	généraux	technologiques	professionnels	ensemble		
Bretagne	18 258	7 432	9 607	35 297	+ 4,7 %	91,9 %
France métro + DOM	356 384	138 284	173 675	668 343	+ 6,8 %	88,0 %

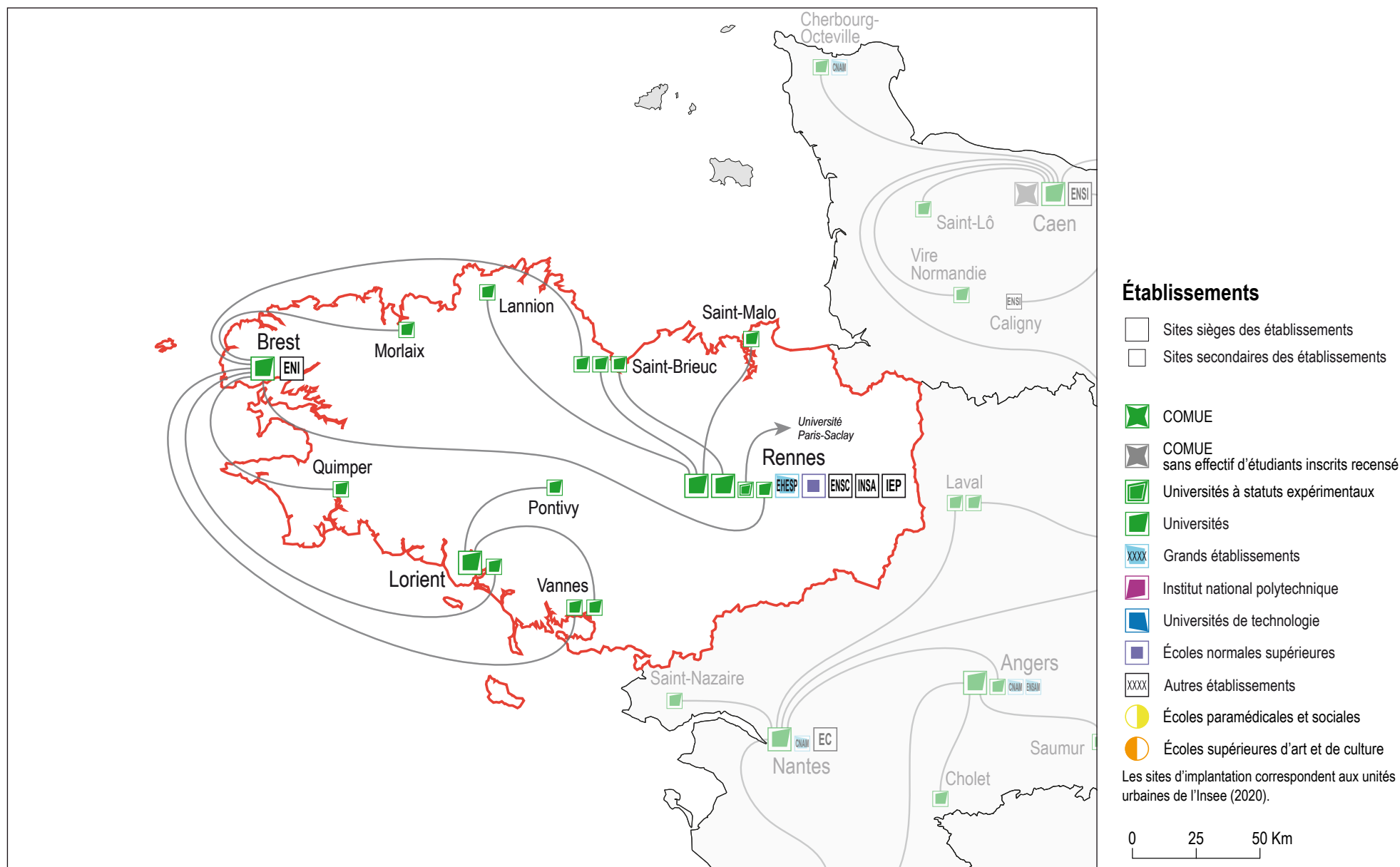
Filières de l'enseignement supérieur en 2019-2020



Effectifs d'étudiants inscrits dans l'enseignement supérieur en 2019-2020



Sites sièges et secondaires des établissements en 2019-2020



Effectifs d'étudiants inscrits dans les établissements sous tutelle du MESRI et les formations d'ingénieurs en 2019-2020

Nombre d'étudiants inscrits par établissement et par unité urbaine

établissements par commune	effectifs par cycle			dont formations			total
	1 ^{er}	2 ^e	3 ^e	IUT	ingénieurs	santé	
Université Paris-Saclay*	16 089	23 616	3 925	2 967	5 716	5 033	43 630
<i>Rennes</i>		190	23		162		213
Université Bretagne Sud	7 141	2 194	142	1 631	452		9 477
<i>Lorient</i>	3 222	1 214	142	556	194		4 578
<i>Pontivy</i>	105			73			105
<i>Vannes</i>	3 814	980		1 002	258		4 794
Université de Bretagne Occidentale	14 336	8 776	511	2 010	245	3 302	23 623
<i>Brest</i>	11 664	6 489	511	801	140	3 302	18 664
<i>Lorient</i>		221					221
<i>Morlaix</i>	354			220			354
<i>Quimper</i>	2 318	327		989	105		2 645
<i>Rennes</i>		1 327					1 327
<i>Saint-Brieuc</i>		240					240
<i>Vannes</i>		172					172
Université de Rennes 1	15 765	11 182	927	3 116	726	5 233	27 874
<i>Lannion</i>	827	384	35	660	384		1 246
<i>Rennes</i>	13 415	10 798	892	1 467	342	5 233	25 105
<i>Saint-Brieuc</i>	719			372			719
<i>Saint-Malo</i>	804			617			804
Université Rennes 2	16 879	3 327	520				20 726
<i>Rennes</i>	15 918	3 327	520				19 765
<i>Saint-Brieuc</i>	961						961

* siège situé en dehors de la région

établissements par commune	effectifs par cycle			dont formations			total
	1 ^{er}	2 ^e	3 ^e	IUT	ingénieurs	santé	
Sciences Po Rennes	15	1 290					1 305
<i>Rennes</i>	15	1 290					1 305
EHESP		425	12				437
<i>Rennes</i>		425	12				437
École normale supérieure de Rennes		360	24				384
<i>Rennes</i>		360	24				384
INSA de Rennes	12	1 915	127		1 824		2 054
<i>Rennes</i>	12	1 915	127		1 824		2 054
ENIB		786	19		779		805
<i>Brest</i>		786	19		779		805
ENS Chimie Rennes		456	29		257		485
<i>Rennes</i>		456	29		257		485

Effectifs d'étudiants inscrits dans les établissements sous tutelle du MESRI et les formations d'ingénieurs en 2019-2020

Nombre d'étudiants inscrits dans les établissements, par unité urbaine

implantations	effectifs par cycle			dont formations			total
	1 ^{er}	2 ^e	3 ^e	IUT	ingénieurs	santé	
Brest	11 664	7 275	530	801	919	3 302	19 469
Lannion	827	384	35	660	384		1 246
Lorient	3 222	1 435	142	556	194		4 799
Morlaix	354			220			354
Pontivy	105			73			105
Quimper	2 318	327		989	105		2 645
Rennes	29 360	20 088	1 627	1 467	2 585	5 233	51 075
Saint-Brieuc	1 680	240		372			1 920
Saint-Malo	804			617			804
Vannes	3 814	1 152		1 002	258		4 966
Bretagne	54 148	30 901	2 334	6 757	4 445	8 535	87 383

Nombre d'étudiants inscrits dans les formations d'ingénieurs, par unité urbaine

implantations	type d'établissements						total
	univ.	gd. étab. MESRI	UT-INP	autres étab. MESRI	étab. autres ministères	étab. privés	
Brest	140			779	1 453	610	2 982
Guer					233		233
Lannion	384						384
Lanvéoc					247		247
Lorient	194						194
Quimper	105						105
Rennes	342			2 081	1 072	735	4 392
Vannes	258					354	612
Bretagne	1 423			2 860	3 005	1 699	9 149

Effectifs d'étudiants inscrits dans l'enseignement supérieur en 2019-2020

implantations	CPGE	STS et assimilés	universités	grands établissements MESRI	UT-INP	écoles normales supérieures	établissements d'enseignement universitaire privés	autres formations d'ingénieurs	écoles de commerce gestion et comptabilité	écoles juridiques et administratives	écoles supérieures art et culture	écoles para-médicales et sociales	autres écoles de spécialités diverses	total enseignement supérieur	dont DUT	dont formations d'ingénieurs	dont INSPE
22 - Côtes-d'Armor	348	2 833	2 926				761				28	782	88	8 006	1 032	384	240
Binic-Étables-sur-Mer		26												26			
<i>Saint-Quay-Portrieux</i>		26												26			
Dinan		319										104		423			
Guingamp		363					761							1 124			
La Roche-Jaudy		131												131			
Lamballe-Armor		41												41			
Lannion	18	293	1 246									145		1 702	660	384	
Loudéac		171												171			
Merdrignac		66												66			
Paimpol		101												101			
<i>Quessoy</i>		47												47			
Rostrenen		86												86			
Saint-Brieuc	330	1 115	1 680								28	533	88	4 014	372		240
<i>Langueux</i>		116												116			
<i>Saint-Brieuc</i>	330	999	1 680								28	533	88	3 898	372		240
Tréguier		74												74			

Effectifs d'étudiants inscrits dans l'enseignement supérieur en 2019-2020

implantations	CPGE	STS et assimilés	universités	grands établissements MESRI	UT-INP	écoles normales supérieures	établissements d'enseignement universitaire privés	autres formations d'ingénieurs	écoles de commerce gestion et comptabilité	écoles juridiques et administratives	écoles supérieures art et culture	écoles para-médicales et sociales	autres écoles de spécialités diverses	total enseignement supérieur	dont DUT	dont formations d'ingénieurs	dont INSPE
29 - Finistère	1 139	4 326	20 986				138	3 089	s		381	s	434	34 349	2 010	3 334	677
Brest	1 020	1 684	18 137				138	2 842	s		214	s	418	27 370	801	2 982	527
<i>Brest</i>	1 020	1 655	17 707				138	2 091	s		214	s	282	25 755	801	2 231	527
<i>Guipavas</i>		29										269		298			
<i>Plouzané</i>			430					751					136	1 317		751	
Carhaix-Plouguer		82												82			
Châteaulin		107												107			
Fouesnant		79												79			
Landerneau		327												327			
Landivisiau		58												58			
<i>Lanvéoc</i>								247					16	263		247	
<i>Le Faou</i>		42												42			
Lesneven		66												66			
<i>Lopérec</i>		91												91			
Morlaix		286	354									209		849	220		
Plomelin		18												18			
Pont-l'Abbé		102												102			
Quimper	119	1 272	2 495						s		167	s		4 783	989	105	150
Quimperlé		63												63			
Saint-Pol-de-Léon		49												49			
35 - Ille-et-Vilaine	1 937	5 210	46 979	437		384	537	4 050	4 698	262	2 382	2 690	2 512	73 405	2 084	4 392	1 327
Dinard		205												205			
Dol-de-Bretagne		96												96			
Fougères		354										151		505			
Le Rheu	71	200												271			
Montfort-sur-Meu		102												102			
Redon	29	308							53					390			
Rennes	1 837	3 456	46 175	437		384	537	4 050	4 645	262	2 382	2 389	2 353	70 234	1 467	4 392	1 327
<i>Bruz</i>		7				384	537	1 020	136	262			445	2 791		1 020	
<i>Cesson-Sévigné</i>		213						234					149	596		234	
<i>Rennes</i>	1 837	3 061	46 175	437				2 796	4 378		2 382	2 389	1 759	66 541	1 467	3 138	1 327
<i>Saint-Jacques-de-la-Lande</i>		175							131					306			
Saint-Malo		288	804									150	159	1 401	617		
Vitré		201												201			

s : secret statistique

Effectifs d'étudiants inscrits dans l'enseignement supérieur en 2019-2020

implantations	CPGE	STS et assimilés	universités	grands établissements MESRI	UT-INP	écoles normales supérieures	établissements d'enseignement universitaire privés	autres formations d'ingénieurs	écoles de commerce gestion et comptabilité	écoles juridiques et administratives	écoles supérieures art et culture	écoles para-médicales et sociales	autres écoles de spécialités diverses	total enseignement supérieur	dont DUT	dont formations d'ingénieurs	dont INSPE
56 - Morbihan	572	3 172	9 477				878	587	s	177	261	s	61	16 721	1 631	1 039	393
Arradon							878							878			
Auray		179												179			
Belz		12												12			
Étel		12												12			
Guer		103						233		177				513		233	
Hennebont		59												59			
Lorient	336	1 035	4 578								169	569	61	6 969	556	194	221
Lanester		83												83			
Lorient	336	604	4 578								169	569	61	6 538	556	194	221
Ploemeur		348												348			
Ploërmel		159												159			
Pontivy		498	105									248		851	73		
Questembert		69												69			
Vannes	236	1 058	4 794					354	s		92	s		7 032	1 002	612	172
Bretagne	3 996	15 541	80 368	437		384	2 314	7 726	6 437	439	3 052	6 055	3 095	132 481	6 757	9 149	2 637

s : secret statistique



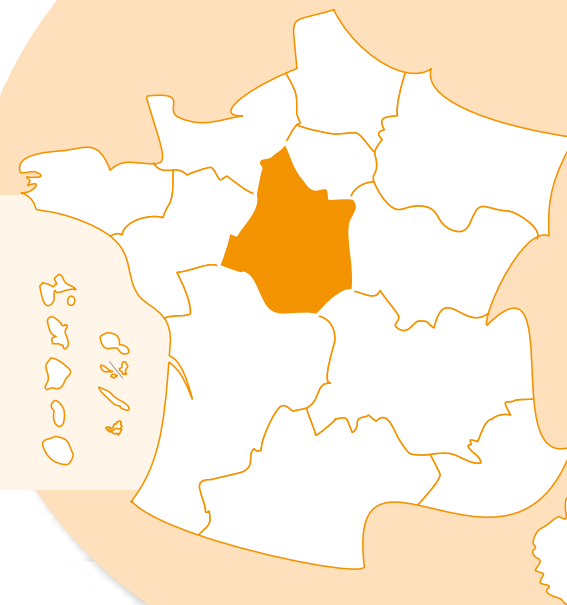
ENSEIGNEMENT SUPÉRIEUR



POPULATION

Population sans doubles comptes

2 565 726 habitants en 2019, soit
3,8 % de la population de la France
65,5 habitants au km²
- 0,5 % d'évolution entre 2014 et 2019



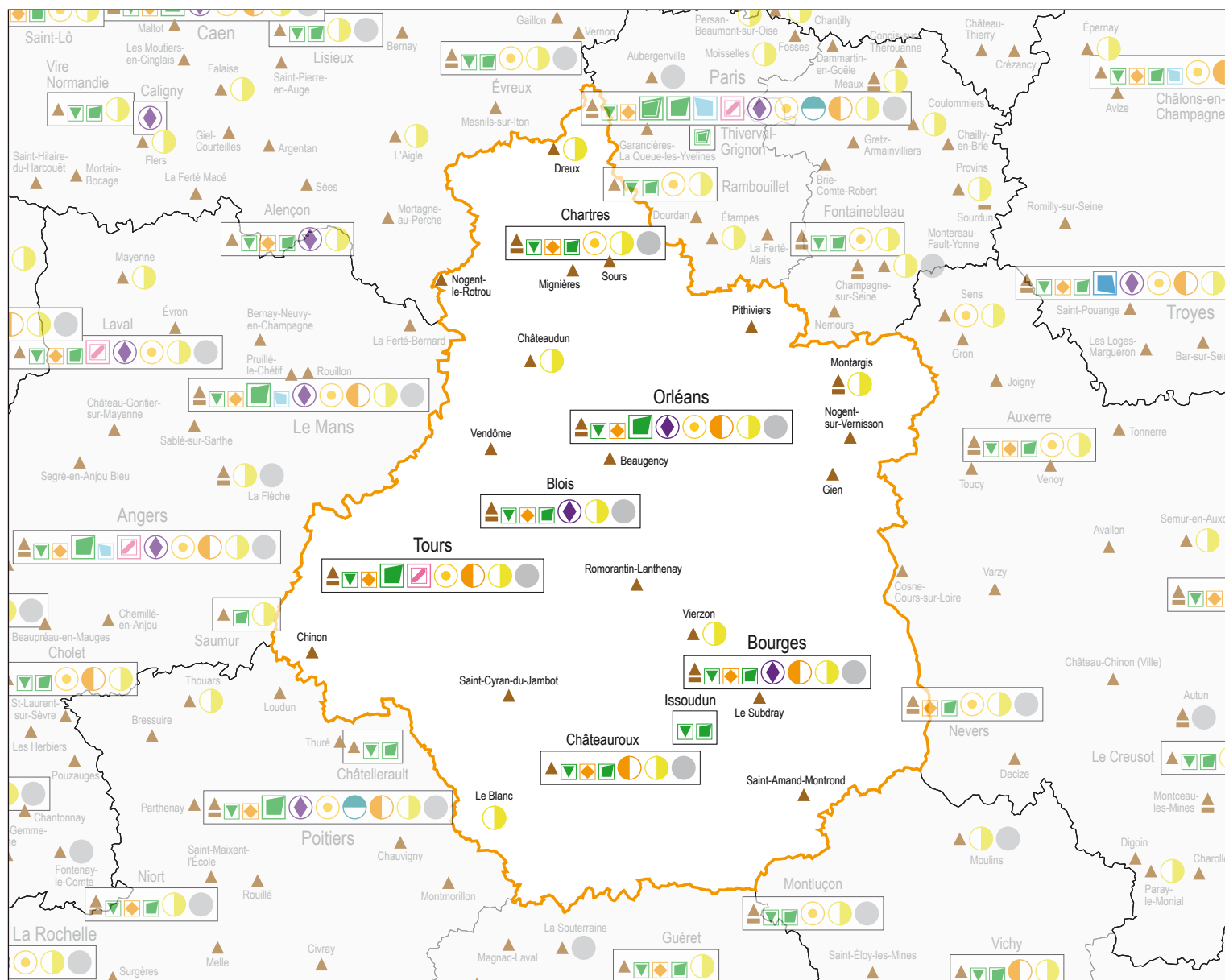
Évolution du nombre d'étudiants

	2014-2015	2019-2020	
Centre-Val de Loire	58 805	66 605	+ 13,3 %
France métro + DOM	2 470 807	2 779 967	+ 12,5 %
poids	2,4 %	2,4 %	

Bacheliers – session 2019

	effectifs de bacheliers				évolution depuis 2014	taux de réussite au bac
	généraux	technologiques	professionnels	ensemble		
Centre-Val de Loire	12 916	5 012	6 450	24 378	+ 7,8 %	88,2 %
France métro + DOM	356 384	138 284	173 675	668 343	+ 6,8 %	88,0 %


Filières de l'enseignement supérieur en 2019-2020



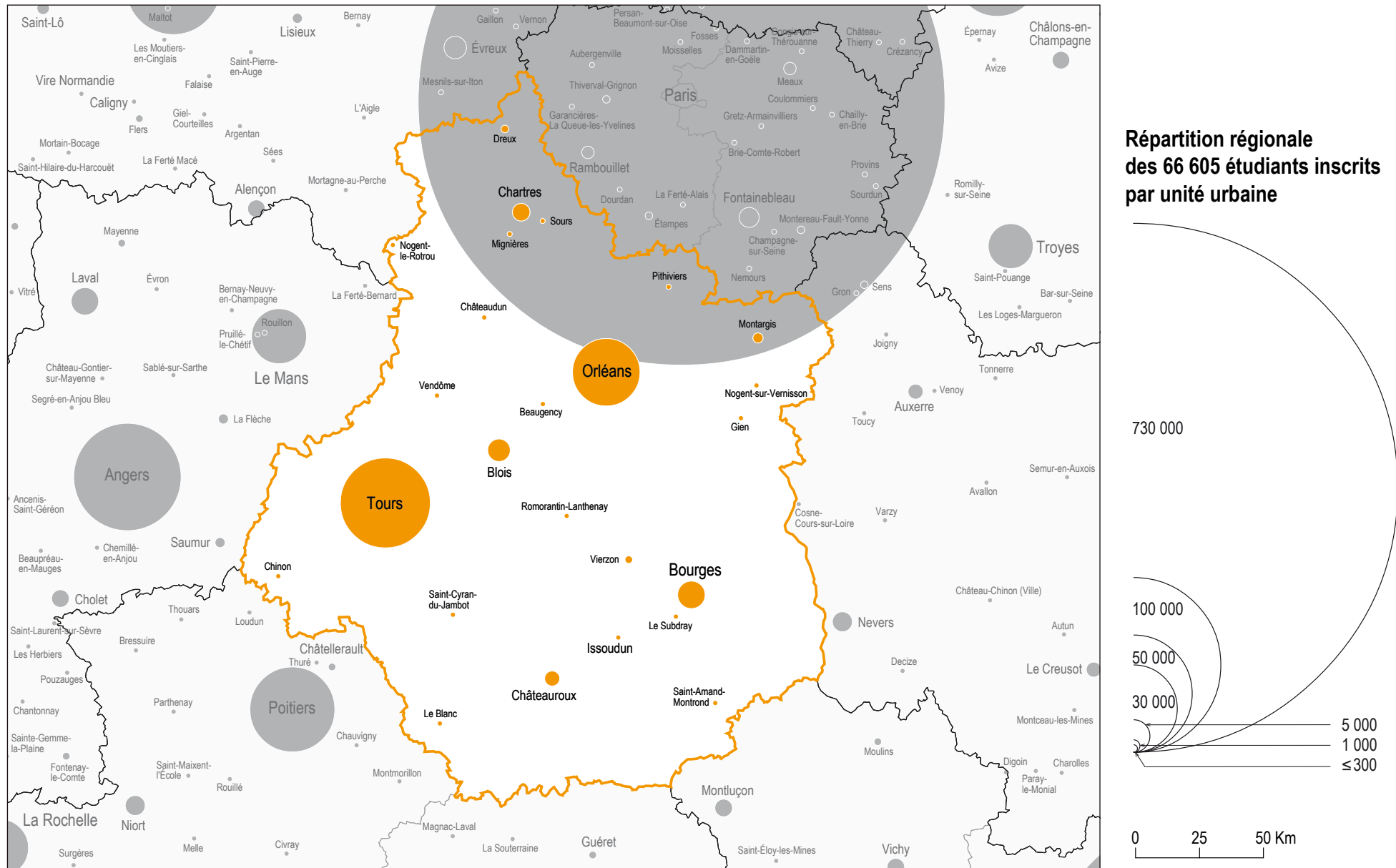
Types de filières par unité urbaine

- ▲ Sections de techniciens supérieurs - STS
- Classes préparatoires aux grandes écoles - CPGE
- ▼ Instituts universitaires de technologie - IUT
- ◆ Instituts nationaux supérieurs du professorat et de l'éducation - INSPÉ
- Sièges d'universités à statuts expérimentaux et d'universités
- Sites secondaires d'universités à statuts expérimentaux et d'universités
- Sièges de grands établissements
- Sites secondaires de grands établissements
- Siège de l'institut national polytechnique - INP
- Sièges d'universités de technologie - UT
- Sites secondaires d'universités de technologie
- Sièges d'écoles normales supérieures - ENS
- Établissements privés d'enseignement universitaire
- ◆ Autres formations d'ingénieurs
- Écoles de commerce, gestion et comptabilité
- Écoles juridiques et administratives
- Écoles supérieures d'art et de culture
- Écoles paramédicales et sociales
- Autres écoles
- Universités étrangères

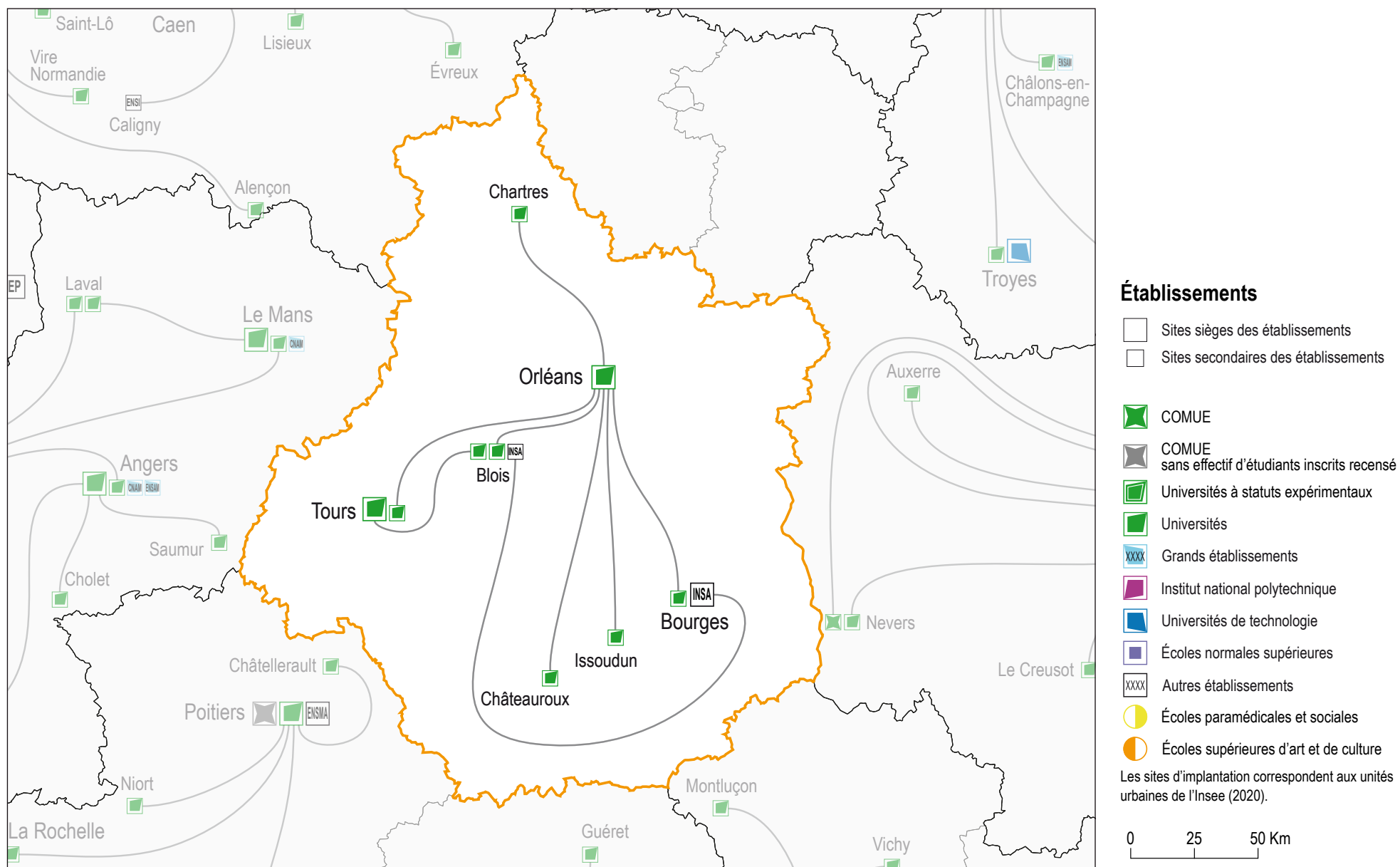
Le cartouche blanc indique les unités urbaines dont au moins un établissement est sous tutelle du MESRI



Effectifs d'étudiants inscrits dans l'enseignement supérieur en 2019-2020



Sites sièges et secondaires des établissements en 2019-2020



Effectifs d'étudiants inscrits dans les établissements sous tutelle du MESRI et les formations d'ingénieurs en 2019-2020

Nombre d'étudiants inscrits par établissement et par unité urbaine

établissements par commune	effectifs par cycle			dont formations			total
	1 ^{er}	2 ^e	3 ^e	IUT	ingénieurs	santé	
Université de Tours	17 720	8 258	638	1 908	975	5 201	26 616
<i>Blois</i>	783			445			783
<i>Tours</i>	16 937	8 258	638	1 463	975	5 201	25 833
Université d'Orléans	13 132	5 992	387	2 558	1 054	369	19 511
<i>Blois</i>		156					156
<i>Bourges</i>	1 449	195		749			1 644
<i>Chartres</i>	363	340		251	148		703
<i>Châteauroux</i>	742	115		232			857
<i>Issoudun</i>	269			239			269
<i>Orléans</i>	10 309	4 531	387	1 087	906	369	15 227
<i>Tours</i>		655					655
INSA Centre Val de Loire	64	1 564	46		1 054		1 674
<i>Blois</i>	64	748	13		339		825
<i>Bourges</i>		816	33		715		849

Nombre d'étudiants inscrits dans les établissements, par unité urbaine

implantations	effectifs par cycle			dont formations			total
	1 ^{er}	2 ^e	3 ^e	IUT	ingénieurs	santé	
Blois	847	904	13	445	339		1 764
Bourges	1 449	1 011	33	749	715		2 493
Chartres	363	340		251	148		703
Châteauroux	742	115		232			857
Issoudun	269			239			269
Orléans	10 309	4 531	387	1 087	906	369	15 227
Tours	16 937	8 913	638	1 463	975	5 201	26 488
Centre-Val de Loire	30 916	15 814	1 071	4 466	3 083	5 570	47 801

Nombre d'étudiants inscrits dans les formations d'ingénieurs, par unité urbaine

implantations	type d'établissements						total
	univ.	gd. étab. MESRI	UT-INP	autres étab. MESRI	étab. autres ministères	étab. privés	
Blois				339			339
Bourges				715			715
Chartres	148						148
Orléans	906					40	946
Tours	975						975
Centre-Val de Loire	2 029			1 054		40	3 123

Effectifs d'étudiants inscrits dans l'enseignement supérieur en 2019-2020

implantations	CPGE	STS et assimilés	universités	grands établissements MESRI	UT-INP	écoles normales supérieures	établissements d'enseignement universitaire privés	autres formations d'ingénieurs	écoles de commerce gestion et comptabilité	écoles juridiques et administratives	écoles supérieures art et culture	écoles para-médicales et sociales	autres écoles de spécialités diverses	total enseignement supérieur	dont DUT	dont formations d'ingénieurs	dont INSPE
18 - Cher	57	1 052	1 484					715			234	348	293	4 343	749	715	160
Bourges	57	702	1 484					715			234	224	293	3 869	749	715	160
Le Subdray		83												83			
Saint-Amand-Montrond		64												64			
Vierzon		203										124		327			
28 - Eure-et-Loir	105	1 195	511						96			542	18	2 659	251	148	192
Chartres	105	707	511						96			226	18	1 855	251	148	192
Chartres	105	500	511						96			226	18	1 648	251	148	192
Luisant		207												207			
Châteaudun		47										119		166			
Dreux		306										197		503			
Mignières		22												22			
Nogent-le-Rotrou		71												71			
Sours		42												42			
36 - Indre		296	1 011								17	268	113	1 820	471		115
Châteauroux		253	742								17	182	113	1 422	232		115
Issoudun			269											269	239		
Le Blanc												86		86			
Saint-Cyran-du-Jambot		43												43			
37 - Indre-et-Loire	846	2 339	25 833				178		710		402	2 254	219	33 436	1 463	975	655
Chinon		80												80			
Tours	846	2 259	25 833				178		710		402	2 254	219	33 356	1 463	975	655
Amboise		27										76		103			
Chambray-lès-Tours		506												506			
Fondettes		140												520			380
Joué-lès-Tours		170											22	192			
Saint-Pierre-des-Corps		43												43			
Tours	846	1 373	25 833				178		710		402	2 178	197	31 992	1 463	975	275
41 - Loir-et-Cher	55	1 122	783					339				344	583	3 382	445	339	156
Blois	55	873	783					339				344	583	3 133	445	339	156
Romorantin-Lanthenay		34												34			
Vendôme		215												215			

Effectifs d'étudiants inscrits dans l'enseignement supérieur en 2019-2020

implantations	CPGE	STS et assimilés	universités	grands établissements MESRI	UT-INP	écoles normales supérieures	établissements d'enseignement universitaire privés	autres formations d'ingénieurs	écoles de commerce gestion et comptabilité	écoles juridiques et administratives	écoles supérieures art et culture	écoles para-médicales et sociales	autres écoles de spécialités diverses	total enseignement supérieur	dont DUT	dont formations d'ingénieurs	dont INSPE
45 - Loiret	1 217	2 466	14 468					40	172		281	1 359	203	20 965	1 087	946	759
Beaugency		35												35			
Gien		108												108			
Montargis	105	380										175		660			
Châlette-sur-Loing												175		175			
Montargis	105	245												350			
Villemandeur		135												135			
Nogent-sur-Vernisson		123												123			
Orléans	1 112	1 750	14 468					40	172		281	1 184	203	19 969	1 087	946	759
Fleury-les-Aubrais		21												21			
Ingré		44												44			
Olivet		16										344		360			
Orléans	1 112	1 352	14 468					40	172		281	840	203	19 227	1 087	946	759
Saint-Jean-de-Braye		234												234			
Saint-Jean-de-la-Ruelle		83												83			
Pithiviers		70												70			
Centre-Val de Loire	2 280	8 470	44 090				178	1 094	978		934	5 115	1 429	66 605	4 466	3 123	2 037



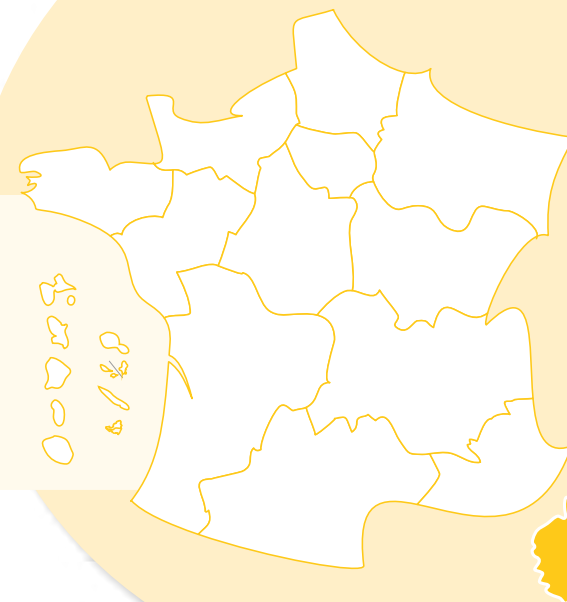
ENSEIGNEMENT SUPÉRIEUR



POPULATION

Population sans doubles comptes

345 867 habitants en 2019, soit
0,5 % de la population de la France
39,8 habitants au km²
+ 5,7 % d'évolution entre 2014 et 2019



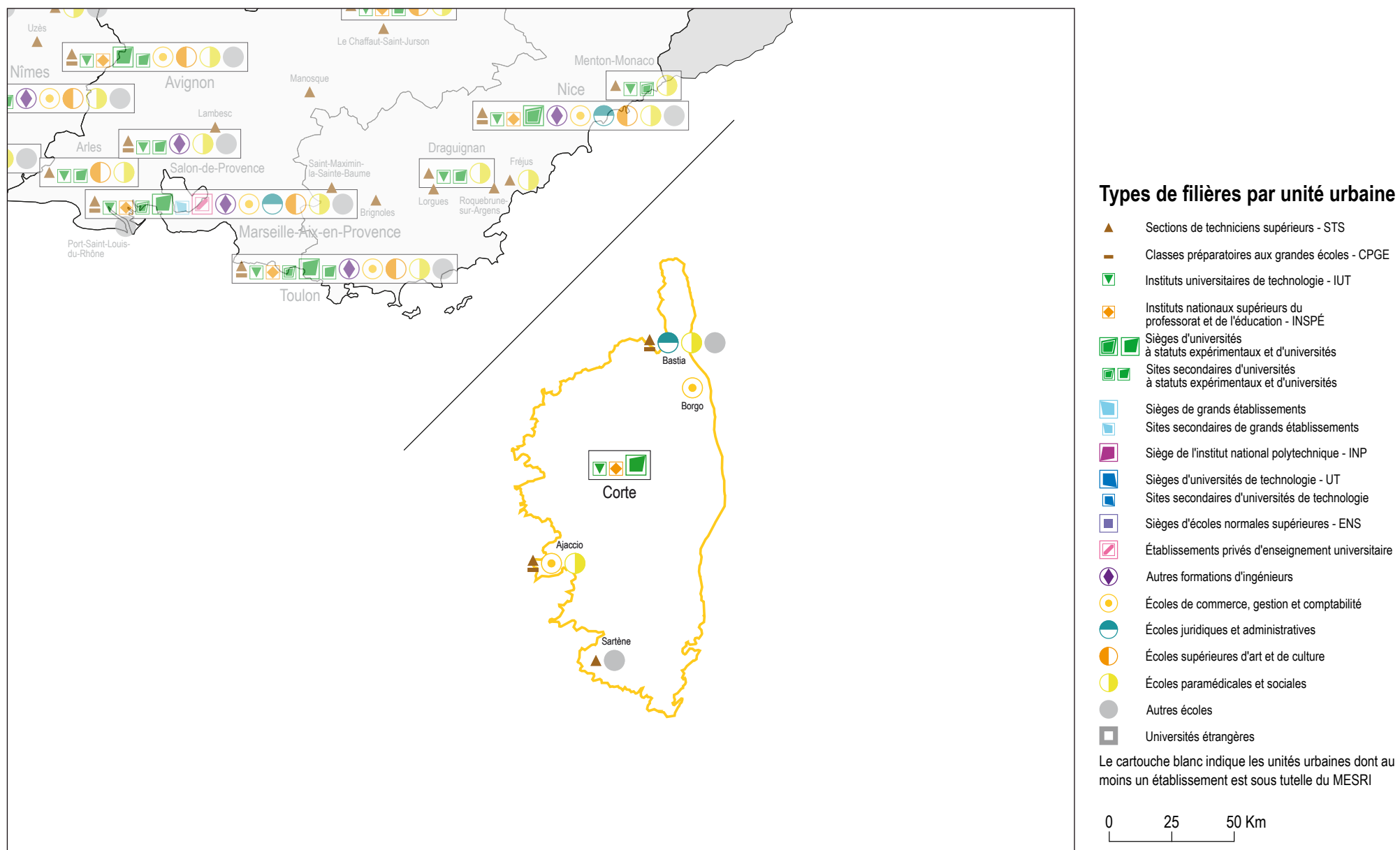
Évolution du nombre d'étudiants

	2014-2015	2019-2020	
Corse	5 353	5 672	+ 6,0 %
France métro + DOM	2 470 807	2 779 967	+ 12,5 %
poids	0,2 %	0,2 %	

Bacheliers – session 2019

	effectifs de bacheliers				évolution depuis 2014	taux de réussite au bac
	généraux	technologiques	professionnels	ensemble		
Corse	1 418	562	525	2 505	+ 5,3 %	89,8 %
France métro + DOM	356 384	138 284	173 675	668 343	+ 6,8 %	88,0 %

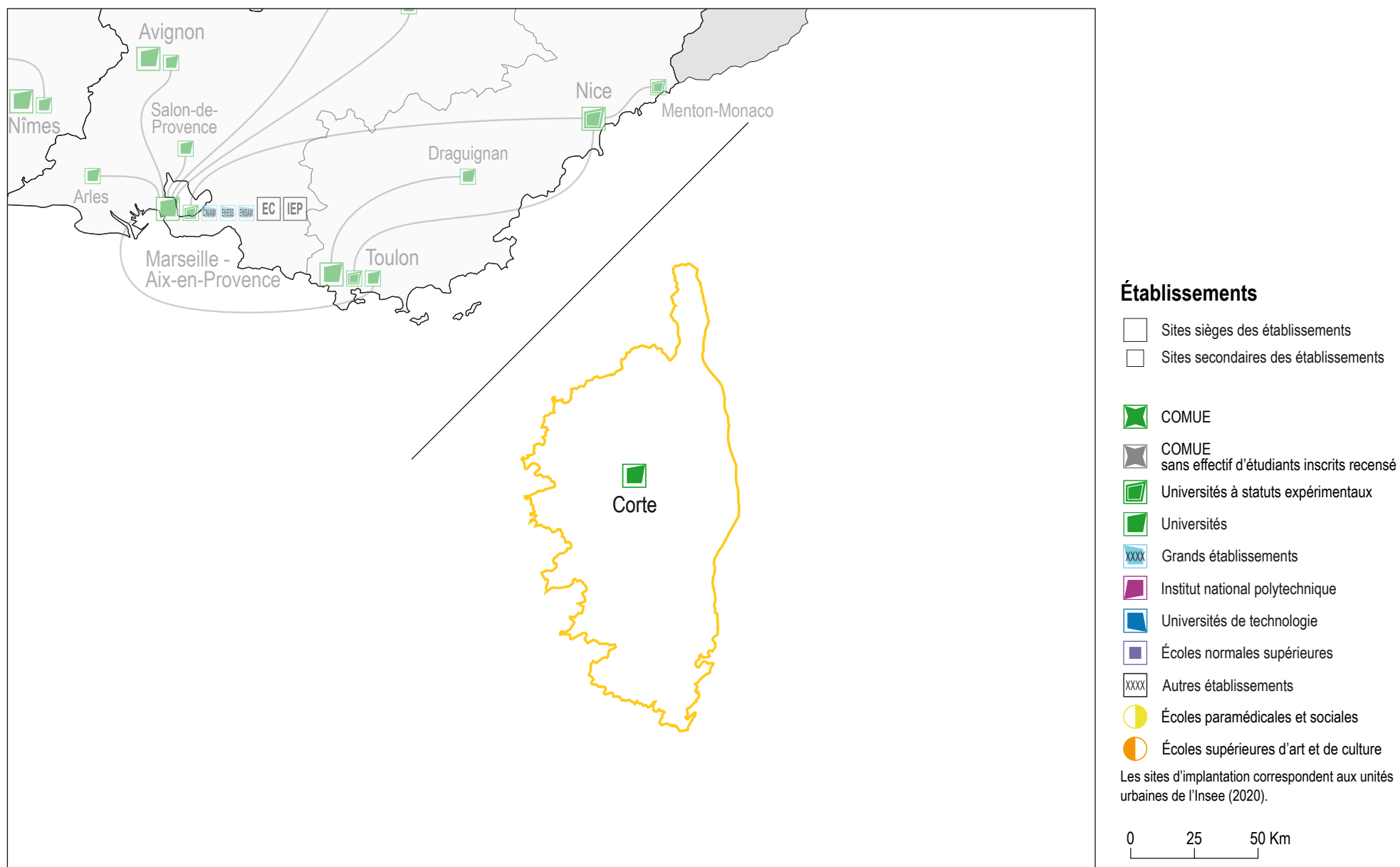
Filières de l'enseignement supérieur en 2019-2020



Effectifs d'étudiants inscrits dans l'enseignement supérieur en 2019-2020



Sites sièges et secondaires des établissements en 2019-2020



Effectifs d'étudiants inscrits dans les établissements sous tutelle du MESRI et les formations d'ingénieurs en 2019-2020

Nombre d'étudiants inscrits par établissement et par unité urbaine

établissements par commune	effectifs par cycle			dont formations			total
	1 ^{er}	2 ^e	3 ^e	IUT	ingénieurs	santé	
Université de Corse Pasquale Paoli	3 069	1 184	93	458	37	228	4 346
<i>Corte</i>	<i>3 069</i>	<i>1 184</i>	<i>93</i>	<i>458</i>	<i>37</i>	<i>228</i>	<i>4 346</i>

Nombre d'étudiants inscrits dans les établissements, par unité urbaine

implantations	effectifs par cycle			dont formations			total
	1 ^{er}	2 ^e	3 ^e	IUT	ingénieurs	santé	
Corte	3 069	1 184	93	458	37	228	4 346
Corse	3 069	1 184	93	458	37	228	4 346

Nombre d'étudiants inscrits dans les formations d'ingénieurs, par unité urbaine

implantations	type d'établissements						total
	univ.	gd. étab. MESRI	UT-INP	autres étab. MESRI	étab. autres ministères	étab. privés	
Corte	37						37
Corse	37						37

Effectifs d'étudiants inscrits dans l'enseignement supérieur en 2019-2020

implantations	CPGE	STS et assimilés	universités	grands établissements MESRI	UT-INP	écoles normales supérieures	établissements d'enseignement universitaire privés	autres formations d'ingénieurs	écoles de commerce gestion et comptabilité	écoles juridiques et administratives	écoles supérieures art et culture	écoles para-médicales et sociales	autres écoles de spécialités diverses	total enseignement supérieur	dont DUT	dont formations d'ingénieurs	dont INSPE
2A - Corse-du-Sud	67	241							15			208	14	545			
Ajaccio	67	174							15			208		464			
Sartène		67											14	81			
2B - Haute-Corse	45	315	4 013						33	82		250	56	5 127	458	37	333
Bastia	45	315								82		250	56	748			
Borgo									33					33			
Corte			4 013											4 346	458	37	333
Corse	112	556	4 013						48	82		458	70	5 672	458	37	333

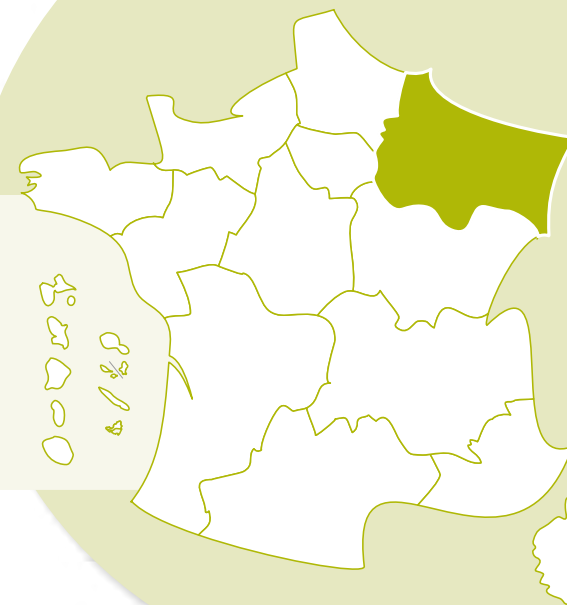
ENSEIGNEMENT SUPÉRIEUR



POPULATION

Population sans doubles comptes

5 536 002 habitants en 2019, soit
8,2 % de la population de la France
96,4 habitants au km²
- 0,4 % d'évolution entre 2014 et 2019



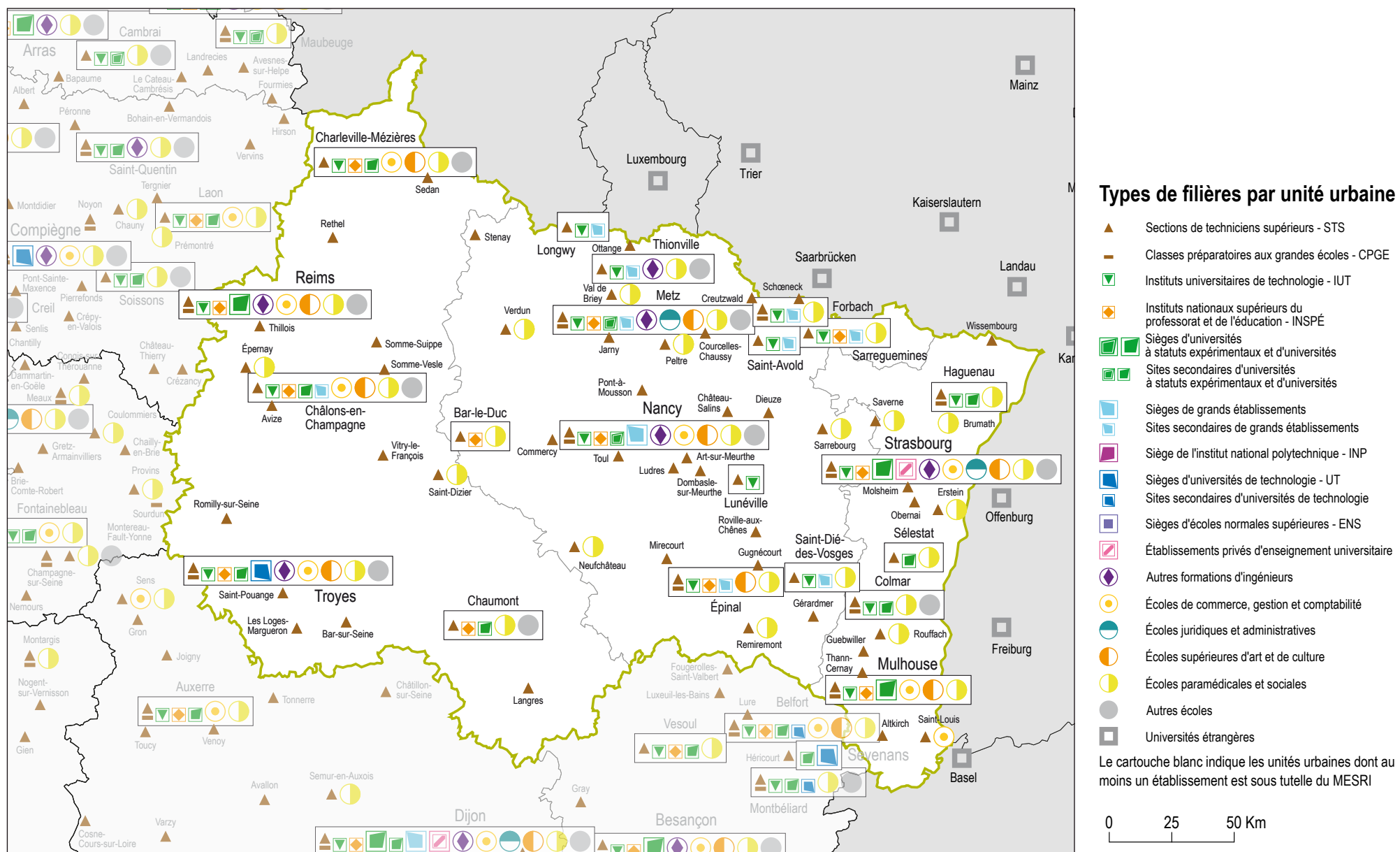
Évolution du nombre d'étudiants

	2014-2015	2019-2020	
Grand Est	195 615	214 906	+ 9,9 %
France métro + DOM	2 470 807	2 779 967	+ 12,5 %
poids	7,9 %	7,7 %	

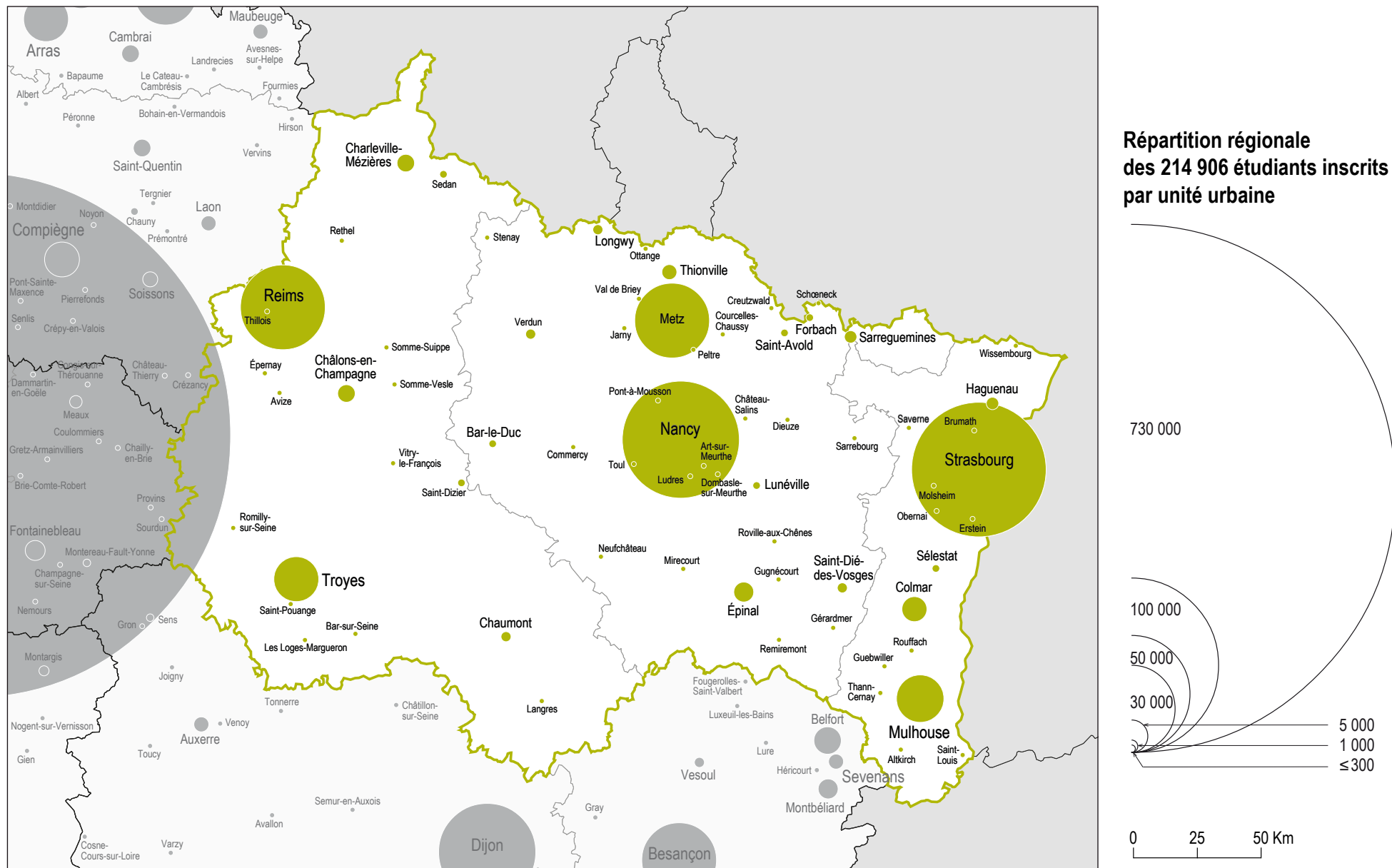
Bacheliers – session 2019

	effectifs de bacheliers				évolution depuis 2014	taux de réussite au bac
	généraux	technologiques	professionnels	ensemble		
Grand Est	27 414	11 014	14 647	53 075	+ 2,1 %	88,2 %
France métro + DOM	356 384	138 284	173 675	668 343	+ 6,8 %	88,0 %

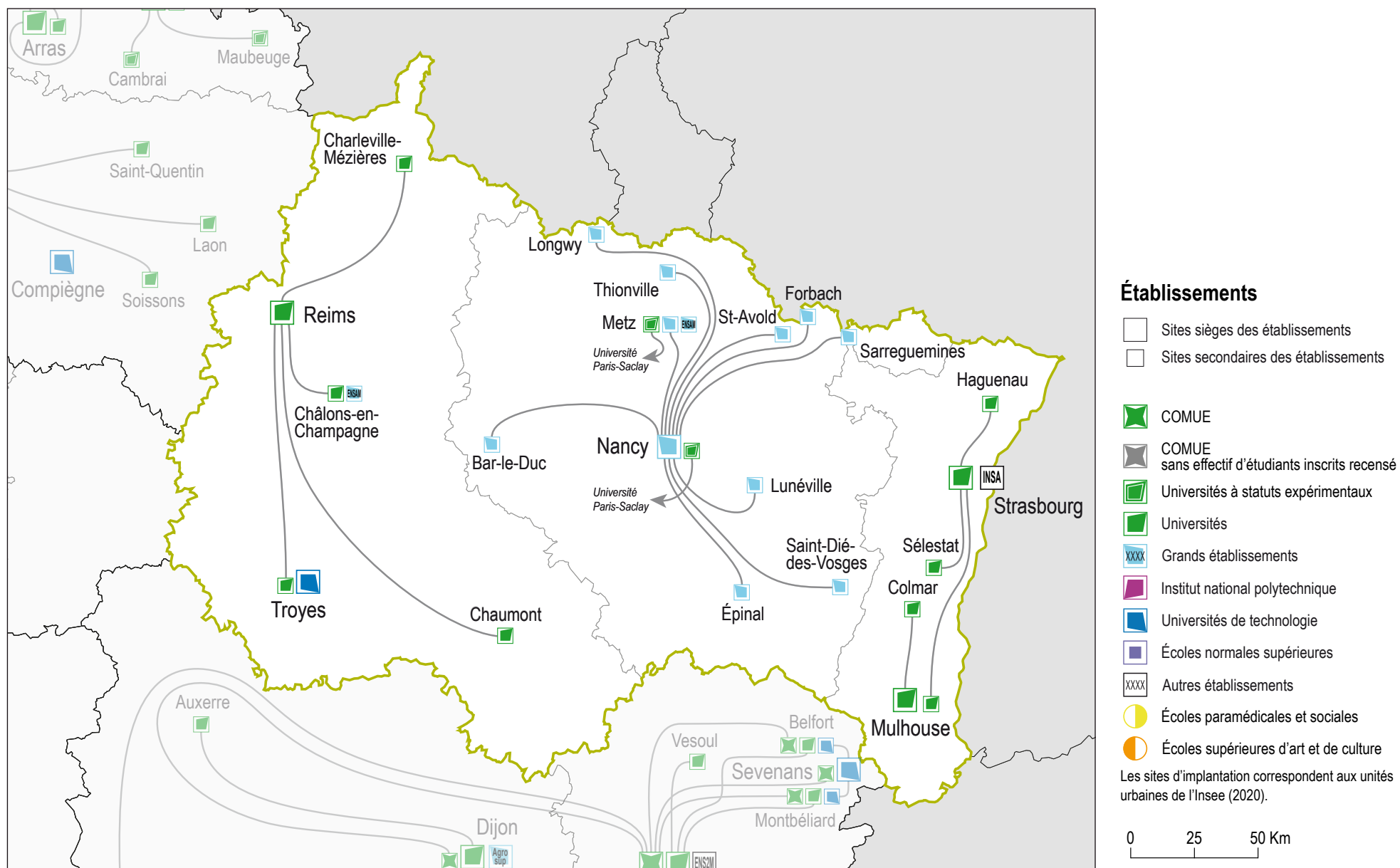
Filières de l'enseignement supérieur en 2019-2020



Effectifs d'étudiants inscrits dans l'enseignement supérieur en 2019-2020



Sites sièges et secondaires des établissements en 2019-2020



Effectifs d'étudiants inscrits dans les établissements sous tutelle du MESRI et les formations d'ingénieurs en 2019-2020

Nombre d'étudiants inscrits par établissement et par unité urbaine

établissements par commune	effectifs par cycle			dont formations			total
	1 ^{er}	2 ^e	3 ^e	IUT	ingénieurs	santé	
Université Paris-Saclay*	16 089	23 616	3 925	2 967	5 716	5 033	43 630
Metz		210	3		186		213
Nancy		112			75		112
Université de Haute-Alsace	7 443	2 796	264	1 975	829		10 503
Colmar	1 719	341	1	1 109			2 061
Mulhouse	5 724	2 455	263	866	829		8 442
Université de Lorraine	36 905	23 829	1 767	5 829	5 656	7 668	62 501
Bar-le-Duc		68					68
Épinal	893	463		295	262		1 356
Forbach	70			49			70
Longwy	666			449			666
Lunéville	132			132			132
Metz	11 412	5 251		1 413	994		16 663
Nancy	22 295	17 925	1 767	2 616	4 400	7 668	41 987
Saint-Avold	133			104			133
Saint-Dié-des-Vosges	360			248			360
Sarreguemines	509	122		177			631
Thionville	435			346			435

* sièges situés en dehors de la région

établissements par commune	effectifs par cycle			dont formations			total
	1 ^{er}	2 ^e	3 ^e	IUT	ingénieurs	santé	
Université de Reims Champagne-Ardenne	16 617	8 119	483	3 400	301	4 690	25 219
Châlons-en-Champagne	504	80		256			584
Charleville-Mézières	596	291		350	66		887
Chaumont	26	81					107
Reims	12 545	7 370	483	1 429	235	4 690	20 398
Troyes	2 946	297		1 365			3 243
Université de Strasbourg	29 641	20 949	2 109	2 011	1 145	6 814	52 699
Haguenau	509			364			509
Mulhouse		37					37
Sélestat	17						17
Strasbourg	29 115	20 912	2 109	1 647	1 145	6 814	52 136
Université de technologie de Troyes	78	2 815	173		1 778		3 066
Troyes	78	2 815	173		1 778		3 066
Arts et Métiers*	220	5 532	279		5 079		6 031
Châlons-en-Champagne	70	490	4		490		564
Metz		535	29		491		564
INSA de Strasbourg	13	1 953	36		1 718		2 002
Strasbourg	13	1 953	36		1 718		2 002

* sièges situés en dehors de la région

Effectifs d'étudiants inscrits dans les établissements sous tutelle du MESRI et les formations d'ingénieurs en 2019-2020

Nombre d'étudiants inscrits dans les établissements, par unité urbaine

implantations	effectifs par cycle			dont formations			total
	1 ^{er}	2 ^e	3 ^e	IUT	ingénieurs	santé	
Bar-le-Duc		68					68
Épinal	893	463		295	262		1 356
Forbach	70			49			70
Longwy	666			449			666
Lunéville	132			132			132
Metz	11 412	5 996	32	1 413	1 671		17 440
Nancy	22 295	18 037	1 767	2 616	4 475	7 668	42 099
Saint-Avold	133			104			133
Saint-Dié-des-Vosges	360			248			360
Sarreguemines	509	122		177			631
Thionville	435			346			435
Châlons-en-Champagne	574	570	4	256	490		1 148
Charleville-Mézières	596	291		350	66		887
Chaumont	26	81					107
Reims	12 545	7 370	483	1 429	235	4 690	20 398
Troyes	3 024	3 112	173	1 365	1 778		6 309
Colmar	1 719	341	1	1 109			2 061
Haguenau	509			364			509
Mulhouse	5 724	2 492	263	866	829		8 479
Sélestat	17						17
Strasbourg	29 128	22 865	2 145	1 647	2 863	6 814	54 138
Grand Est	90 767	61 808	4 868	13 215	12 669	19 172	157 443

Nombre d'étudiants inscrits dans les formations d'ingénieurs, par unité urbaine

implantations	type d'établissements						total
	univ.	gd. étab. MESRI	UT-INP	autres étab. MESRI	étab. autres ministères	étab. privés	
Épinal		262					262
Metz		1 485				260	1 931
Nancy		4 400				191	4 666
Thionville						25	25
Châlons-en-Champagne		490					490
Charleville-Mézières	66						66
Reims	235					59	294
Troyes			1 778			134	1 912
Mulhouse	829						829
Strasbourg	1 145			1 718	346	614	3 823
Grand Est	2 275	6 637	1 778	1 718	346	1 283	14 298

Effectifs d'étudiants inscrits dans l'enseignement supérieur en 2019-2020

implantations	CPGE	STS et assimilés	universités	grands établissements MESRI	UT-INP	écoles normales supérieures	établissements d'enseignement universitaire privés	autres formations d'ingénieurs	écoles de commerce gestion et comptabilité	écoles juridiques et administratives	écoles supérieures art et culture	écoles para-médicales et sociales	autres écoles de spécialités diverses	total enseignement supérieur	dont DUT	dont formations d'ingénieurs	dont INSPE
54 - Meurthe-et-Moselle	1 263	3 154		41 743				266	2 657		1 175	2 142	658	54 100	3 197	4 666	1 042
Art-sur-Meurthe		43												43			
Dombasle-sur-Meurthe		13												13			
Jarny		121												121			
Longwy		55		666										721	449		
Cosnes-et-Romain				666										666	449		
Longwy		55												55			
Ludres		24												24			
Lunéville		199		132										331	132		
Nancy	1 263	2 489		40 945				266	2 657		1 175	2 047	658	52 542	2 616	4 666	1 042
Laxou	32	189							95			255		571			
Malzéville		132												132			
Maxéville		71		47										653			535
Nancy	1 231	1 599		23 247				75	2 562		1 175	1 792	475	32 464	1 397	1 978	308
Tomblaine		296												296			
Vandœuvre-lès-Nancy				14 565										14 661	176	2 054	96
Villers-lès-Nancy		202		3 086				191					183	3 765	1 043	634	103
Pont-à-Mousson		96												96			
Toul		50												50			
Val de Briey		64										95		159			
55 - Meuse		580										381		1 029			68
Bar-le-Duc		214										117		399			68
Commercy		10												10			
Stenay		49												49			
Verdun		307										264		571			

Effectifs d'étudiants inscrits dans l'enseignement supérieur en 2019-2020

implantations	CPGE	STS et assimilés	universités	grands établissements MESRI	UT-INP	écoles normales supérieures	établissements d'enseignement universitaire privés	autres formations d'ingénieurs	écoles de commerce gestion et comptabilité	écoles juridiques et administratives	écoles supérieures art et culture	écoles para-médicales et sociales	autres écoles de spécialités diverses	total enseignement supérieur	dont DUT	dont formations d'ingénieurs	dont INSPE
57 - Moselle	984	4 071		17 621				471		144	199	2 332	938	27 635	2 089	1 956	875
Château-Salins		52												52			
Courcelles-Chaussy		53												53			
Creutzwald		49												49			
Dieuze		53												53			
Forbach	34	206		70								211		521	49		
Metz	950	2 133		16 459				446		144	199	1 489	893	23 481	1 413	1 931	768
Hagondange		9												9			
Le Ban-Saint-Martin												600		600			
Metz	872	1 895		16 459				446		144	199	889	893	22 078	1 413	1 931	281
Montigny-lès-Metz	78													565			487
Rombas		72												72			
Talange		157												157			
Ottange		90												90			
Peltre		177										82		259			
Jury												82		82			
Peltre		177												177			
Saint-Avold		336		133										469	104		
Sarrebouurg		81										115		196			
Sarreguemines		227		524								200		1 058	177		107
Schœneck		59												59			
Thionville		555		435				25				235	45	1 295	346	25	
Algrange		62												62			
Fameck		66												66			
Thionville		427										235		662			
Yutz				435				25					45	505	346	25	
88 - Vosges	91	1 157		1 569							91	578		3 633	543	262	147
Épinal	91	592		1 209							91	214		2 344	295	262	147
Gérardmer		56												56			
Gugnécourt		44												44			
Mirecourt		117												117			
Neufchâteau		95										134		229			
Remiremont		94										117		211			
Roville-aux-Chênes		51												51			
Saint-Dié-des-Vosges		108		360								113		581	248		

Effectifs d'étudiants inscrits dans l'enseignement supérieur en 2019-2020

implantations	CPGE	STS et assimilés	universités	grands établissements MESRI	UT-INP	écoles normales supérieures	établissements d'enseignement universitaire privés	autres formations d'ingénieurs	écoles de commerce gestion et comptabilité	écoles juridiques et administratives	écoles supérieures art et culture	écoles para-médicales et sociales	autres écoles de spécialités diverses	total enseignement supérieur	dont DUT	dont formations d'ingénieurs	dont INSPE
08 - Ardennes		1 134	737						14		26	288	23	2 372	350	66	150
Charleville-Mézières		678	737						14		26	288	23	1 916	350	66	150
Charleville-Mézières		618	737						14		26	288	23	1 856	350	66	150
Saint-Laurent		60												60			
Rethel		49												49			
Sedan		407												407			
Bazeilles		234												234			
Sedan		173												173			
10 - Aube	271	1 173	3 072		3 066			134	1 061		162	282	197	9 589	1 365	1 912	171
Bar-sur-Seine		24												24			
Les Loges-Margueron		57												57			
Romilly-sur-Seine		47												47			
Saint-Pouange		48												48			
Troyes	271	997	3 072		3 066			134	1 061		162	282	197	9 413	1 365	1 912	171
Rosières-près-Troyes								134					197	331		134	
Sainte-Maure		77												77			
Sainte-Savine		169												169			
Troyes	271	751	3 072		3 066				1 061		162	282		8 836	1 365	1 778	171
51 - Marne	948	2 927	20 248	564				59	4 075		282	1 646	136	31 619	1 685	784	734
Avize		89												89			
Châlons-en-Champagne		307	504	564					20		46	289	60	1 870	256	490	80
Épernay		166										120		286			
Reims	948	2 067	19 744					59	4 055		236	1 237	76	29 076	1 429	294	654
Bétheny		92												92			
Reims	948	1 975	19 744					59	4 055		236	1 237	76	28 984	1 429	294	654
Somme-Suippe		42												42			
Somme-Vesle		59												59			
Thillois		105												105			
Vitry-le-François		92												92			
52 - Haute-Marne		674	26									262	22	1 065			81
Chaumont		423	26									112	22	664			81
Chamarandes-Choignes		46												46			
Chaumont		377	26									112	22	618			81
Langres		47												47			
Saint-Dizier		204										150		354			

Effectifs d'étudiants inscrits dans l'enseignement supérieur en 2019-2020

implantations	CPGE	STS et assimilés	universités	grands établissements MESRI	UT-INP	écoles normales supérieures	établissements d'enseignement universitaire privés	autres formations d'ingénieurs	écoles de commerce gestion et comptabilité	écoles juridiques et administratives	écoles supérieures art et culture	écoles para-médicales et sociales	autres écoles de spécialités diverses	total enseignement supérieur	dont DUT	dont formations d'ingénieurs	dont INSPE
67 - Bas-Rhin	2 121	4 907	50 976				12	2 678	376	476	1 810	2 643	1 572	69 257	2 011	3 823	1 686
Brumath												179		179			
Erstein		49										187		236			
Haguenau	49	383	509									169		1 110	364		
Bischwiller		42												42			
Haguenau	49	341	509									169		1 068	364		
Molsheim		117												117			
Obernai		106												106			
Saverne		79										131		210			
Sélestat		241	17									135		393			
Strasbourg	2 072	3 912	50 450				12	2 678	376	476	1 810	1 842	1 572	66 886	1 647	3 823	1 686
Eckbolsheim			20											20			
Illkirch-Graffenstaden		751	3 204										152	4 107	1 038	672	
Lingolsheim								250					139	389		250	
Schiltigheim		117	759					364					103	1 343	609	364	
Strasbourg	2 072	3 024	46 487				12	2 064	376	476	1 810	1 842	1 178	61 027		2 537	1 686
Wissembourg		20												20			
68 - Haut-Rhin	391	1 914	10 503						61		155	1 458	88	14 607	1 975	829	37
Altkirch		30												30			
Colmar	42	625	2 061									490	88	3 306	1 109		
Colmar	42	509	2 061									490	88	3 190	1 109		
Ingersheim		13												13			
Wintzenheim		103												103			
Guebwiller		234												234			
Mulhouse	349	707	8 442						28		155	833		10 551	866	829	37
Illzach		55												55			
Mulhouse	349	624	8 442						28		155	833		10 468	866	829	37
Pulversheim		28												28			
Rouffach		90										135		225			
Saint-Louis		190							33					223			
Thann-Cernay		38												38			
Thann		38												38			
Grand Est	6 069	21 691	85 562	61 497	3 066		12	3 608	8 244	620	3 900	12 012	3 634	214 906	13 215	14 298	4 991
Académie de Nancy-Metz	2 338	8 962		60 933				737	2 657	144	1 465	5 433	1 596	86 397	5 829	6 884	2 132
Académie de Reims	1 219	5 908	24 083	564	3 066			193	5 150		470	2 478	378	44 645	3 400	2 762	1 136
Académie de Strasbourg	2 512	6 821	61 479				12	2 678	437	476	1 965	4 101	1 660	83 864	3 986	4 652	1 723

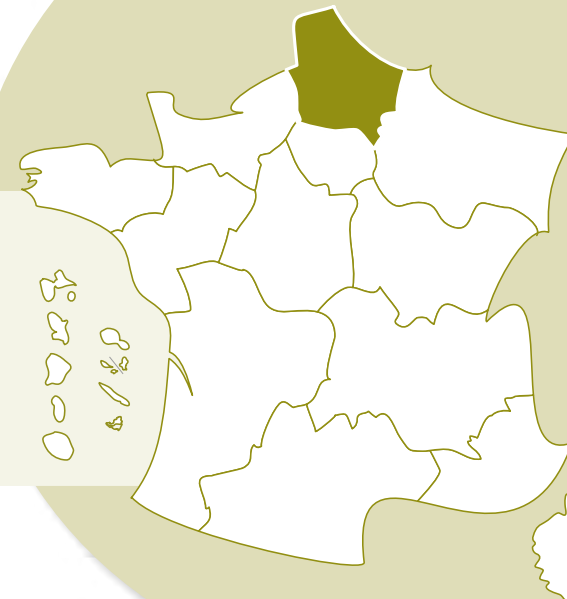
ENSEIGNEMENT SUPÉRIEUR



POPULATION

Population sans doubles comptes

5 987 795 habitants en 2019, soit
 8,9 % de la population de la France
 188,2 habitants au km²
 - 0,4 % d'évolution entre 2014 et 2019



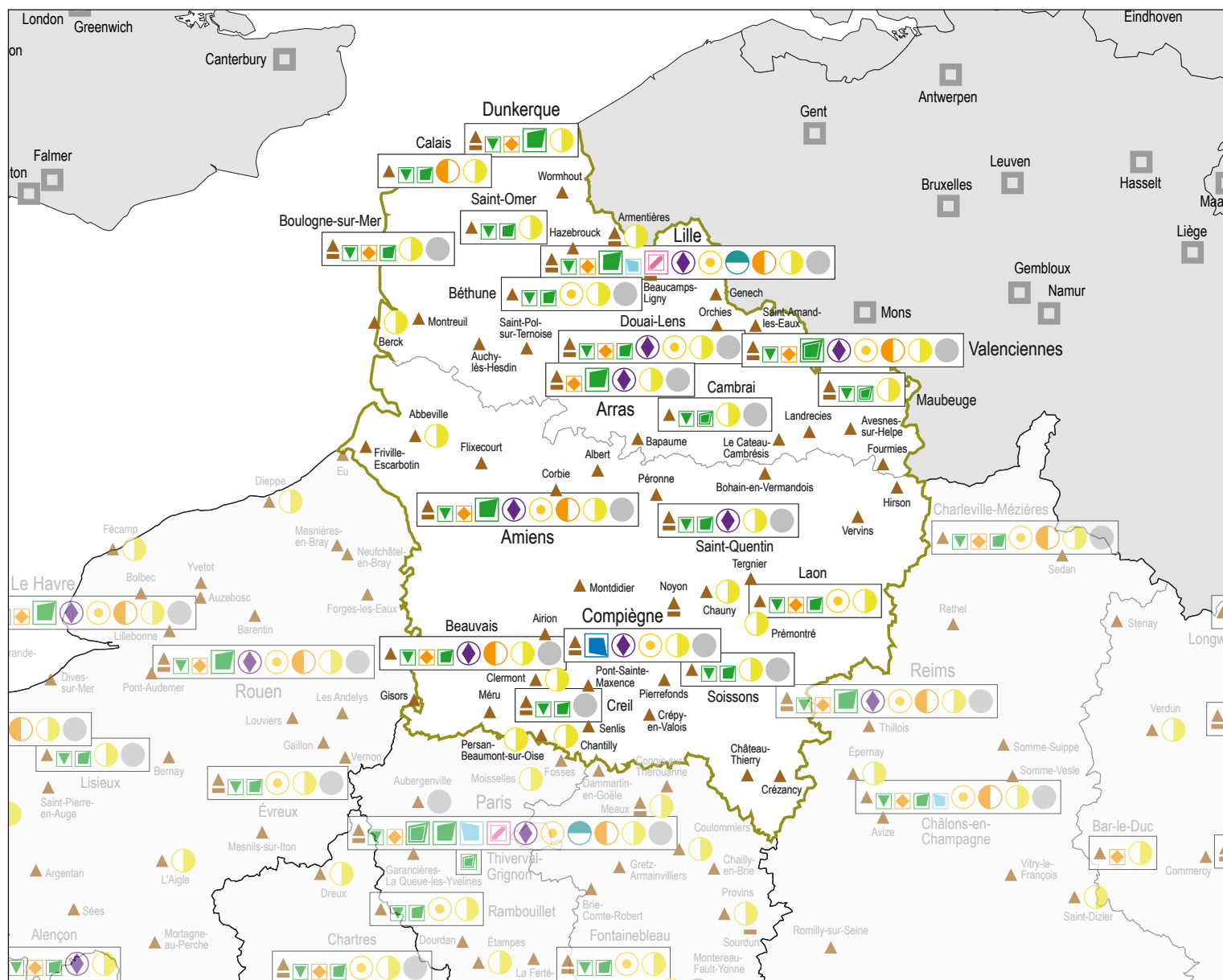
Évolution du nombre d'étudiants

	2014-2015	2019-2020	
Hauts-de-France	210 379	235 857	+ 12,1 %
France métro + DOM	2 470 807	2 779 967	+ 12,5 %
poids	8,5 %	8,5 %	

Bacheliers – session 2019

	effectifs de bacheliers				évolution depuis 2014	taux de réussite au bac
	généraux	technologiques	professionnels	ensemble		
Hauts-de-France	30 699	13 092	17 519	61 310	+ 7,8 %	86,9 %
France métro + DOM	356 384	138 284	173 675	668 343	+ 6,8 %	88,0 %


Filières de l'enseignement supérieur en 2019-2020



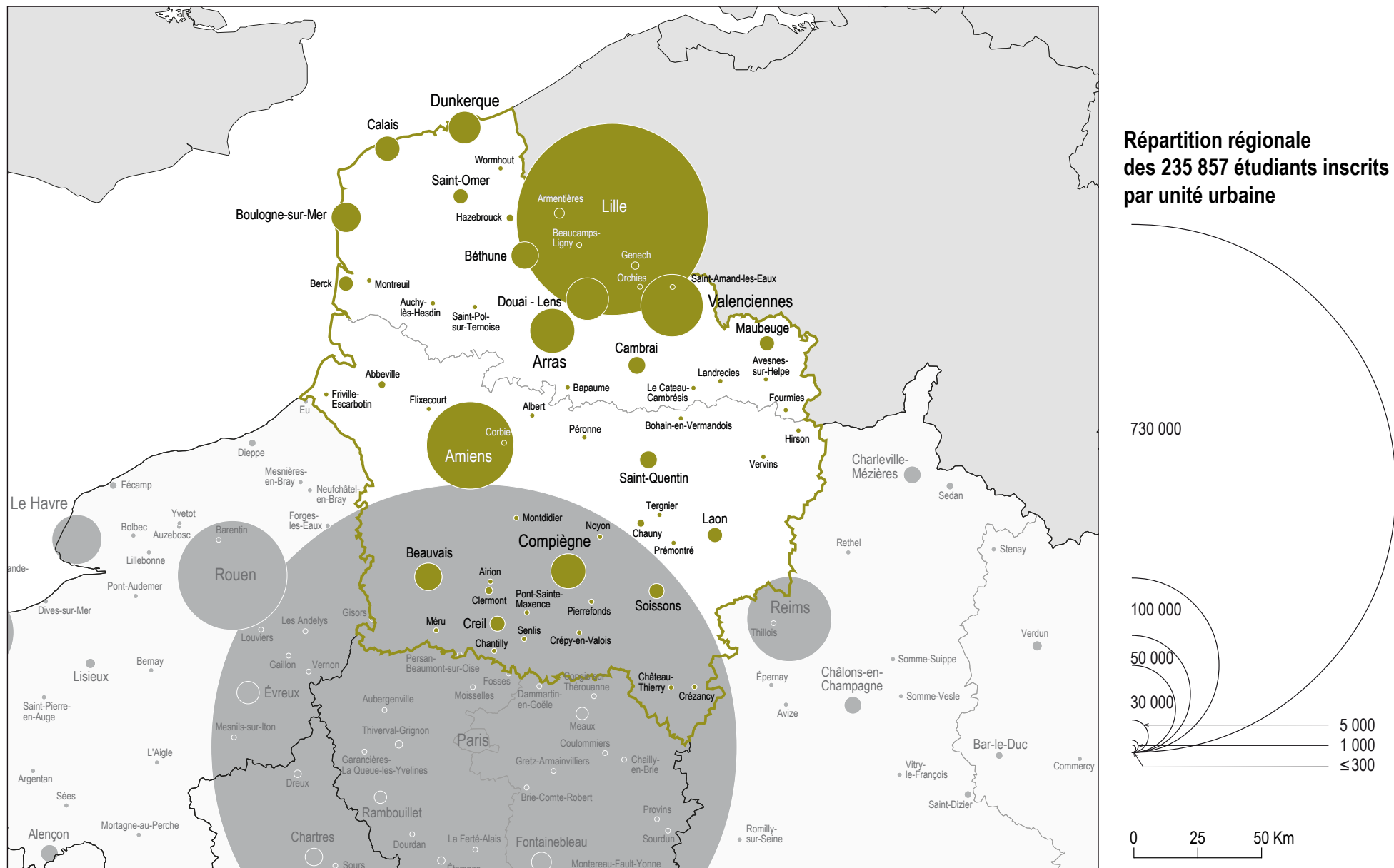
Types de filières par unité urbaine

- ▲ Sections de techniciens supérieurs - STS
- Classes préparatoires aux grandes écoles - CPGE
- ▼ Instituts universitaires de technologie - IUT
- ◆ Instituts nationaux supérieurs du professorat et de l'éducation - INSPÉ
- Sièges d'universités à statuts expérimentaux et d'universités
- Sites secondaires d'universités à statuts expérimentaux et d'universités
- Sièges de grands établissements
- Sites secondaires de grands établissements
- Siège de l'institut national polytechnique - INP
- Sièges d'universités de technologie - UT
- Sites secondaires d'universités de technologie
- Sièges d'écoles normales supérieures - ENS
- Établissements privés d'enseignement universitaire
- ◆ Autres formations d'ingénieurs
- Écoles de commerce, gestion et comptabilité
- Écoles juridiques et administratives
- Écoles supérieures d'art et de culture
- Écoles paramédicales et sociales
- Autres écoles
- Universités étrangères

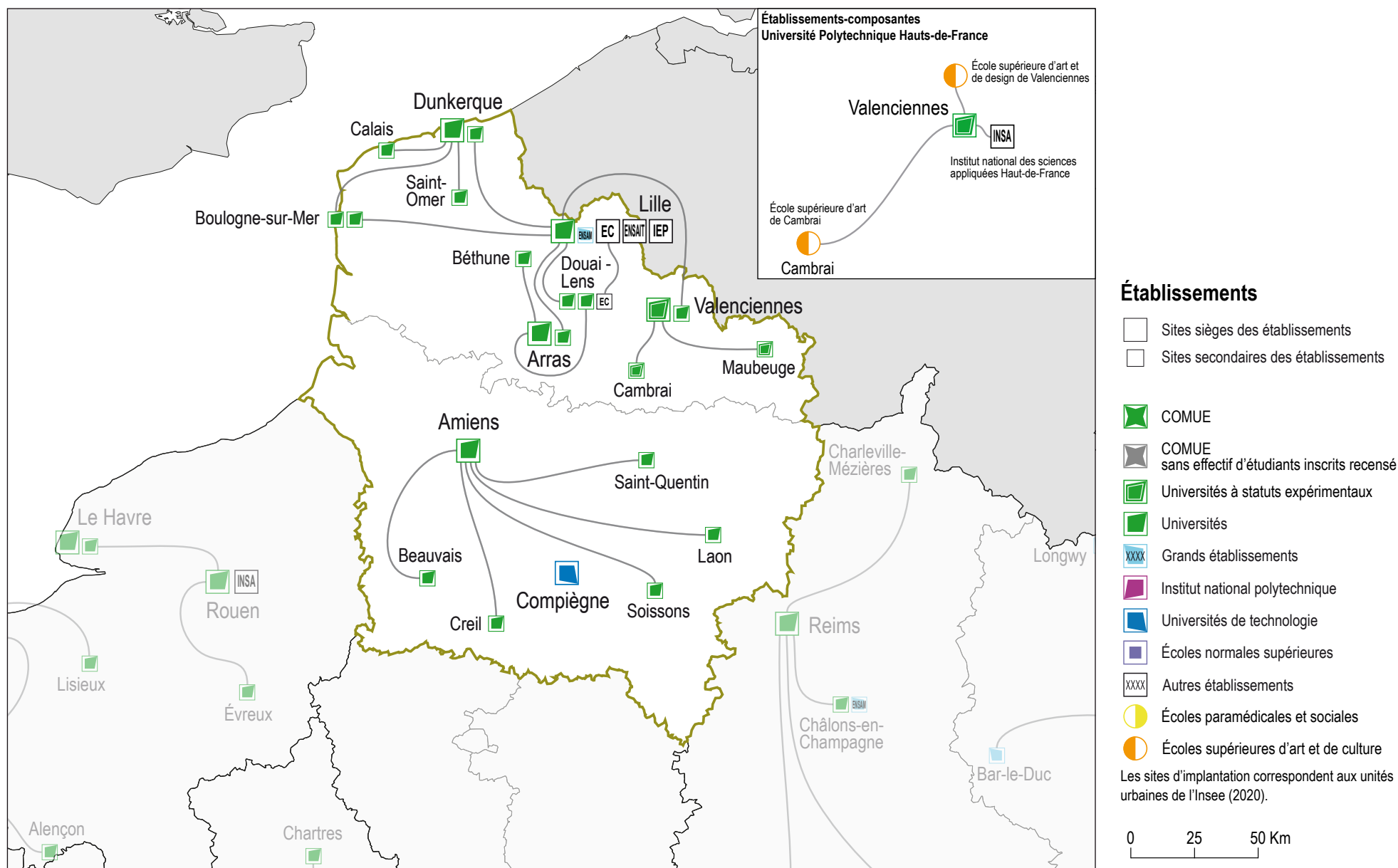
Le cartouche blanc indique les unités urbaines dont au moins un établissement est sous tutelle du MESRI



Effectifs d'étudiants inscrits dans l'enseignement supérieur en 2019-2020



Sites sièges et secondaires des établissements en 2019-2020





Effectifs d'étudiants inscrits dans les établissements sous tutelle du MESRI et les formations d'ingénieurs en 2019-2020

Nombre d'étudiants inscrits par établissement et par unité urbaine

établissements par commune	effectifs par cycle			dont formations			total
	1 ^{er}	2 ^e	3 ^e	IUT	ingénieurs	santé	
Université Polytechnique Hauts-de-France	9 049	3 659	200	1 752	819		12 908
<i>Cambrai</i>	728	67		289			795
<i>Maubeuge</i>	283	40		189			323
<i>Valenciennes</i>	8 038	3 552	200	1 274	819		11 790
Université d'Artois	9 631	2 537	221	2 013			12 389
<i>Arras</i>	3 614	1 607	114				5 335
<i>Béthune</i>	1 646	514	38	992			2 198
<i>Douai-Lens</i>	4 371	416	69	1 021			4 856
Université de Lille	44 055	28 366	1 733	3 279	1 175	11 578	74 154
<i>Arras</i>		1 012					1 012
<i>Boulogne-sur-Mer</i>		179					179
<i>Douai-Lens</i>		236					236
<i>Dunkerque</i>		458					458
<i>Lille</i>	44 055	25 807	1 733	3 279	1 175	11 578	71 595
<i>Valenciennes</i>		674					674
Université de Picardie Jules-Verne	20 259	8 570	501	3 688		4 898	29 330
<i>Amiens</i>	17 053	7 840	501	2 023		4 898	25 394
<i>Beauvais</i>	1 057	301		357			1 358
<i>Creil</i>	462			401			462
<i>Laon</i>	514	245		430			759
<i>Saint-Quentin</i>	459	184		186			643
<i>Soissons</i>	714			291			714

établissements par commune	effectifs par cycle			dont formations			total
	1 ^{er}	2 ^e	3 ^e	IUT	ingénieurs	santé	
Université du Littoral Côte d'Opale	7 785	1 845	161	843	396		9 791
<i>Boulogne-sur-Mer</i>	2 503	455		110			2 958
<i>Calais</i>	2 165	510		366	198		2 675
<i>Dunkerque</i>	2 737	676	161	239			3 574
<i>Saint-Omer</i>	380	204		128	198		584
Sciences Po Lille		1 542					1 542
<i>Lille</i>		1 542					1 542
Université de technologie de Compiègne	48	4 062	233		2 757		4 343
<i>Compiègne</i>	48	4 062	233		2 757		4 343
Arts et Métiers*	220	5 532	279		5 079		6 031
<i>Lille</i>	30	590	30		527		650
Centrale Lille Institut	2	1 958	126		1 764		2 086
<i>Douai-Lens</i>		262			262		262
<i>Lille</i>	2	1 696	126		1 502		1 824
ENSAIT		365			357		365
<i>Lille</i>		365			357		365

* siège situé en dehors de la région

Effectifs d'étudiants inscrits dans les établissements sous tutelle du MESRI et les formations d'ingénieurs en 2019-2020

Nombre d'étudiants inscrits dans les établissements, par unité urbaine

implantations	effectifs par cycle			dont formations			total
	1 ^{er}	2 ^e	3 ^e	IUT	ingénieurs	santé	
Amiens	17 053	7 840	501	2 023		4 898	25 394
Beauvais	1 057	301		357			1 358
Compiègne	48	4 062	233		2 757		4 343
Creil	462			401			462
Laon	514	245		430			759
Saint-Quentin	459	184		186			643
Soissons	714			291			714
Arras	3 614	2 619	114				6 347
Béthune	1 646	514	38	992			2 198
Boulogne-sur-Mer	2 503	634		110			3 137
Calais	2 165	510		366	198		2 675
Cambrai	728	67		289			795
Douai-Lens	4 371	914	69	1 021	262		5 354
Dunkerque	2 737	1 134	161	239			4 032
Lille	44 087	30 000	1 889	3 279	3 561	11 578	75 976
Maubeuge	283	40		189			323
Saint-Omer	380	204		128	198		584
Valenciennes	8 038	4 226	200	1 274	819		12 464
Hauts-de-France	90 859	53 494	3 205	11 575	7 795	16 476	147 558

Nombre d'étudiants inscrits dans les formations d'ingénieurs, par unité urbaine

implantations	type d'établissements						total
	univ.	gd. étab. MESRI	UT-INP	autres étab. MESRI	étab. autres ministères	étab. privés	
Amiens						547	547
Beauvais						1 914	1 914
Compiègne			2 757			378	3 135
Saint-Quentin						177	177
Arras						240	240
Calais	198						198
Douai-Lens				262			262
Lille	1 175	527		1 774	1 485	4 539	9 500
Saint-Omer	198						198
Valenciennes						199	1 018
Hauts-de-France	1 571	527	2 757	2 036	1 485	7 994	17 189



Effectifs d'étudiants inscrits dans l'enseignement supérieur en 2019-2020

implantations	CPGE	STS et assimilés	universités	grands établissements MESRI	UT-INP	écoles normales supérieures	établissements d'enseignement universitaire privés	autres formations d'ingénieurs	écoles de commerce gestion et comptabilité	écoles juridiques et administratives	écoles supérieures art et culture	écoles para-médicales et sociales	autres écoles de spécialités diverses	total enseignement supérieur	dont DUT	dont formations d'ingénieurs	dont INSPE
02 - Aisne	99	1 963	1 871					177	25			1 242	189	5 811	907	177	245
Bohain-en-Vermandois		53												53			
Château-Thierry		153												153			
Chauny		153										181		334			
Crézancy		61												61			
Hirson		115												115			
Laon		279	514						25			304		1 367	430		245
Prémontré												141		141			
Saint-Quentin	99	585	643					177				371	119	1 994	186	177	
Soissons		500	714									245	70	1 529	291		
Cuffies			362											362	291		
Soissons		500	352									245	70	1 167			
Tergnier		12												12			
La Fère		12												12			
Vervins		52												52			
Fontaine-lès-Vervins		52												52			
60 - Oise	321	2 142	1 519		4 343			2 292	57		29	1 105	413	12 522	758	5 049	301
Airion		47												47			
Beauvais		408	1 057					1 914			29	426	85	4 220	357	1 914	301
Chantilly		179										21		200			
Chantilly		161												161			
Gouvieux		18												18			
Lamorlaye												21		21			
Clermont		91										323		414			
Clermont		91												91			
Fitz-James												323		323			
Compiègne	187	471			4 343			378	57			335	200	5 971		3 135	
Creil	108	586	462										128	1 284	401		
Creil		323	462										73	858	401		
Monchy-Saint-Éloi													55	55			
Montataire		52												52			
Nogent-sur-Oise	108	211												319			
Crépy-en-Valois		59												59			
Méru		29												29			
Noyon	26	43												69			
Pierrefonds		84												84			
Pont-Sainte-Maxence		47												47			
Senlis		98												98			

Effectifs d'étudiants inscrits dans l'enseignement supérieur en 2019-2020

implantations	CPGE	STS et assimilés	universités	grands établissements MESRI	UT-INP	écoles normales supérieures	établissements d'enseignement universitaire privés	autres formations d'ingénieurs	écoles de commerce gestion et comptabilité	écoles juridiques et administratives	écoles supérieures art et culture	écoles para-médicales et sociales	autres écoles de spécialités diverses	total enseignement supérieur	dont DUT	dont formations d'ingénieurs	dont INSPE
80 - Somme	731	2 563	24 106					547	493		232	1 967	233	32 160	2 023	547	1 288
Abbeville		195										207		402			
Albert		100												100			
Amiens	731	1 983	24 106					547	493		232	1 760	233	31 373	2 023	547	1 288
Amiens	696	1 887	24 106					547	493		232	675	233	30 157	2 023	547	1 288
Boves	35	96												131			
Dury												298		298			
Salouël												787		787			
Corbie		105												105			
Flixecourt		12												12			
Friville-Escarbotin		75												75			
Montdidier		45												45			
Péronne		48												48			
59 - Nord	5 252	13 490	87 828	650			8 451	7 997	11 719	190	4 589	7 327	2 677	154 440	5 270	10 518	4 270
Armentières	85	475										265		825			
Avesnes-sur-Helpe		87												87			
Beaucamps-Ligny	52													52			
Cambrai		736	719								76	197	63	1 791	289		
Douai-Lens*	928	855	1 269									363		3 651			236
Dechy												363		363			
Douai	928	630	1 269											3 063			236
Pecquencourt		37												37			
Sin-le-Noble		188												188			
Dunkerque	219	1 009	3 574									432		5 692	239		458
Dunkerque	219	843	3 574									293		5 194	239		265
Grande-Synthe		166										139		305			
Gravelines														193			193
Fourmies		194												194			
Genech		354												354			
Hazebrouck		379												379			
Landrecies		60												60			
Le Cateau-Cambrésis		47												47			



Effectifs d'étudiants inscrits dans l'enseignement supérieur en 2019-2020

implantations	CPGE	STS et assimilés	universités	grands établissements MESRI	UT-INP	écoles normales supérieures	établissements d'enseignement universitaire privés	autres formations d'ingénieurs	écoles de commerce gestion et comptabilité	écoles juridiques et administratives	écoles supérieures art et culture	écoles para-médicales et sociales	autres écoles de spécialités diverses	total enseignement supérieur	dont DUT	dont formations d'ingénieurs	dont INSPE
Lille	3 375	6 791	70 235	650			8 451	7 798	11 676	190	3 579	4 957	2 342	122 946	3 279	9 500	2 902
<i>Haubourdin</i>		53												53			
<i>La Madeleine</i>	25	381											290	696			
<i>Lambersart</i>		93												93			
<i>Lille</i>	3 234	3 624	15 379	650			8 167	4 454	6 389	190	2 340	2 327	1 366	49 302		4 981	1 182
<i>Loos</i>		271	11 784									1 459		13 514			
<i>Marcq-en-Barœul</i>		s							s					s			
<i>Mons-en-Barœul</i>												241		241			
<i>Ronchin</i>			2 488											2 488			
<i>Roubaix</i>	73	s	4 088					357	s		135	360	95	11 599	989	357	
<i>Saint-André-lez-Lille</i>												293		293			
<i>Tourcoing</i>	43	949	1 234								345	269	3	2 843	691		
<i>Villeneuve-d'Ascq</i>		64	35 262				284	2 987			759	8	588	41 672	1 599	4 162	1 720
<i>Wasquehal</i>		s												s			
<i>Wattrelos</i>		s												s			
Maubeuge	55	703	323									460		1 541	189		
<i>Aulnoye-Aymeries</i>		183												183			
<i>Hautmont</i>		66												66			
<i>Louvroil</i>		128												128			
<i>Maubeuge</i>	55	326	323									460		1 164	189		
Orchies		21												21			
Saint-Amand-les-Eaux		55												55			
Valenciennes	538	1 693	11 708					199	43		934	653	272	16 714	1 274	1 018	674
<i>Aulnoy-lez-Valenciennes</i>			8 888					199	43					9 130	1 274	1 018	
<i>Condé-sur-l'Escaut</i>		235												235			
<i>Denain</i>		247												247			
<i>Somain</i>		73												73			
<i>Valenciennes</i>	538	1 138	2 820								934	653	272	7 029			674
Wormhout		31												31			

s : secret statistique

Effectifs d'étudiants inscrits dans l'enseignement supérieur en 2019-2020

implantations	CPGE	STS et assimilés	universités	grands établissements MESRI	UT-INP	écoles normales supérieures	établissements d'enseignement universitaire privés	autres formations d'ingénieurs	écoles de commerce gestion et comptabilité	écoles juridiques et administratives	écoles supérieures art et culture	écoles paramédicales et sociales	autres écoles de spécialités diverses	total enseignement supérieur	dont DUT	dont formations d'ingénieurs	dont INSPE
62 - Pas-de-Calais	516	7 039	17 337					502	20		20	3 841	458	30 924	2 617	898	1 191
Arras	403	1 396	5 335					240				1 032	174	9 592		240	1 012
Arras	403	1 271	5 335					240				1 032	174	9 467		240	1 012
Tilloy-lès-Mofflaines		125												125			
Auchy-lès-Hesdin		39												39			
Rollancourt		39												39			
Bapaume		92												92			
Berck		376										928		1 304			
Berck		218										774		992			
Étaples		4										154		158			
Le Touquet-Paris-Plage		154												154			
Béthune		1 462	2 198						10			592	106	4 368	992		
Aire-sur-la-Lys		103												103			
Béthune		577	2 198						10			275	106	3 166	992		
Beuvry		203												203			
Bruay-la-Buissière		229												229			
Lillers		92												92			
Nœux-les-Mines		69												69			
Saint-Venant												317		317			
Wingles		189												189			
Boulogne-sur-Mer	113	954	2 958									326	164	4 694	110		179
Boulogne-sur-Mer	113	427	2 958									326		3 824	110		
Le Portel													56	56			
Outreau														179			179
Saint-Martin-Boulogne		527											108	635			
Calais		757	2 675								20	273		3 725	366	198	
Calais		716	2 675								20	273		3 684	366	198	
Coulogne		41												41			



Effectifs d'étudiants inscrits dans l'enseignement supérieur en 2019-2020

implantations	CPGE	STS et assimilés	universités	grands établissements MESRI	UT-INP	écoles normales supérieures	établissements d'enseignement universitaire privés	autres formations d'ingénieurs	écoles de commerce gestion et comptabilité	écoles juridiques et administratives	écoles supérieures art et culture	écoles para-médicales et sociales	autres écoles de spécialités diverses	total enseignement supérieur	dont DUT	dont formations d'ingénieurs	dont INSPE
Douai-Lens*		1 191	3 587					262	10			360	14	5 424	1 021	262	
<i>Avion</i>		34										38		72			
<i>Carvin</i>		44												44			
<i>Hénin-Beaumont</i>		320												320			
<i>Lens</i>		592	2 744					262	10			322	14	3 944	1 021	262	
<i>Liévin</i>		201	843											1 044			
Montreuil		68												68			
Saint-Omer		577	584									330		1 491	128	198	
<i>Longuenesse</i>		161	584											745	128	198	
<i>Saint-Omer</i>		416										330		746			
Saint-Pol-sur-Ternoise		127												127			
Hauts-de-France	6 919	27 197	132 661	650	4 343		8 451	11 515	12 314	190	4 870	15 482	3 970	235 857	11 575	17 189	7 295
Académie d'Amiens	1 151	6 668	27 496		4 343			3 016	575		261	4 314	835	50 493	3 688	5 773	1 834
Académie de Lille	5 768	20 529	105 165	650			8 451	8 499	11 739	190	4 609	11 168	3 135	185 364	7 887	11 416	5 461



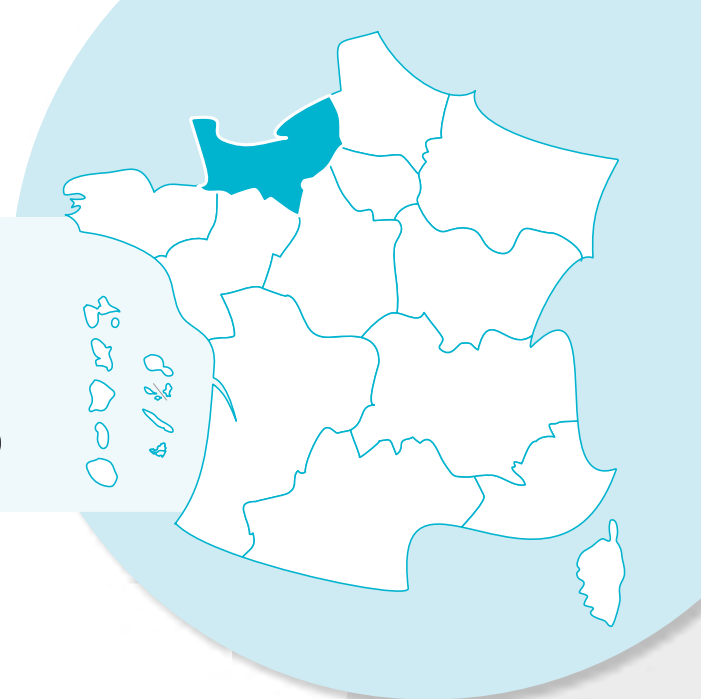
ENSEIGNEMENT SUPÉRIEUR



POPULATION

Population sans doubles comptes

3 313 432 habitants en 2019, soit
 4,9 % de la population de la France
 110,8 habitants au km²
 - 0,8 % d'évolution entre 2014 et 2019



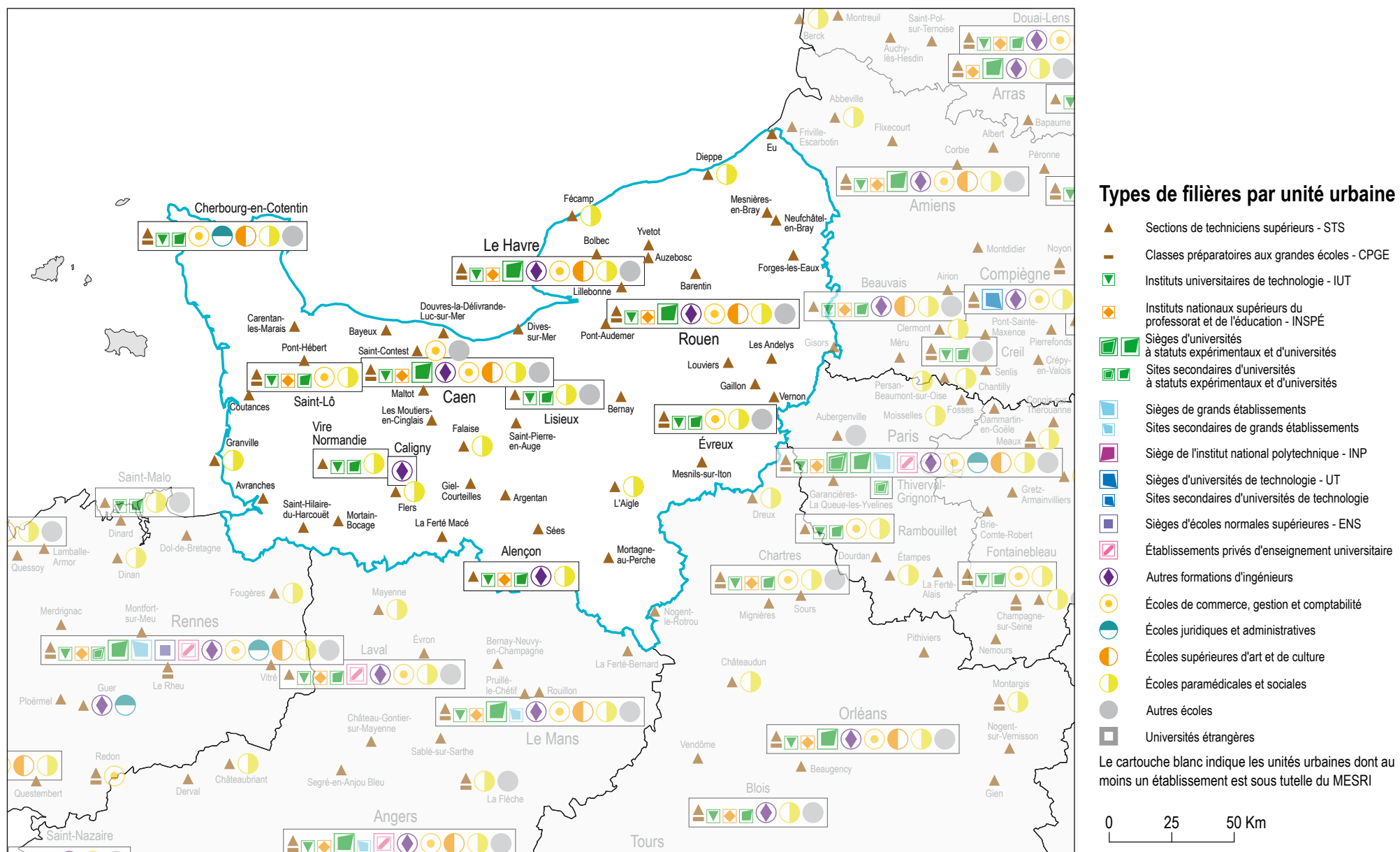
Évolution du nombre d'étudiants

	2014-2015	2019-2020	
Normandie	96 391	107 672	+ 11,7 %
France métro + DOM	2 470 807	2 779 967	+ 12,5 %
poids	3,9 %	3,9 %	

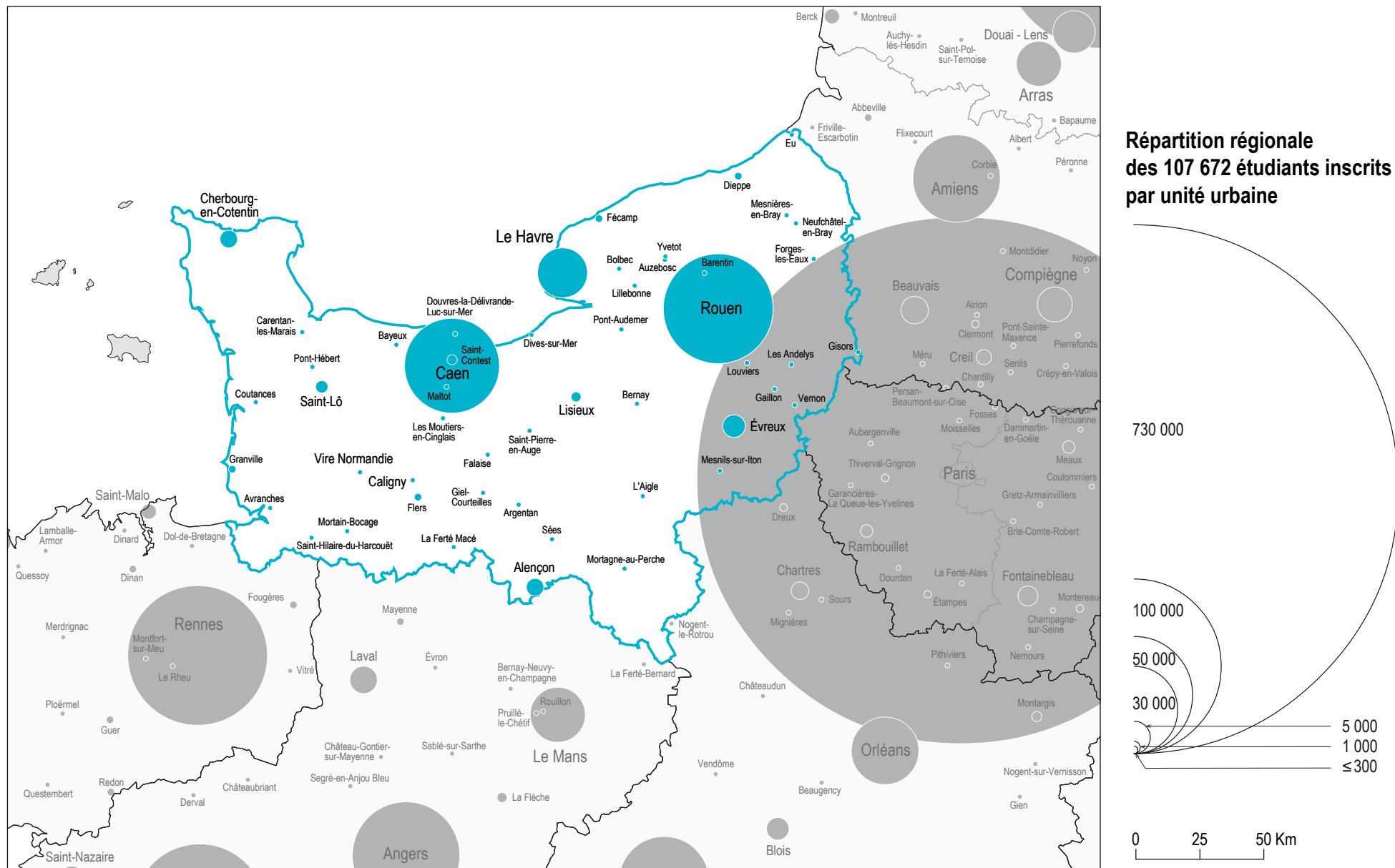
Bacheliers – session 2019

	effectifs de bacheliers				évolution depuis 2014	taux de réussite au bac
	généraux	technologiques	professionnels	ensemble		
Normandie	17 063	6 508	9 337	32 908	+ 3,7 %	87,5 %
France métro + DOM	356 384	138 284	173 675	668 343	+ 6,8 %	88,0 %

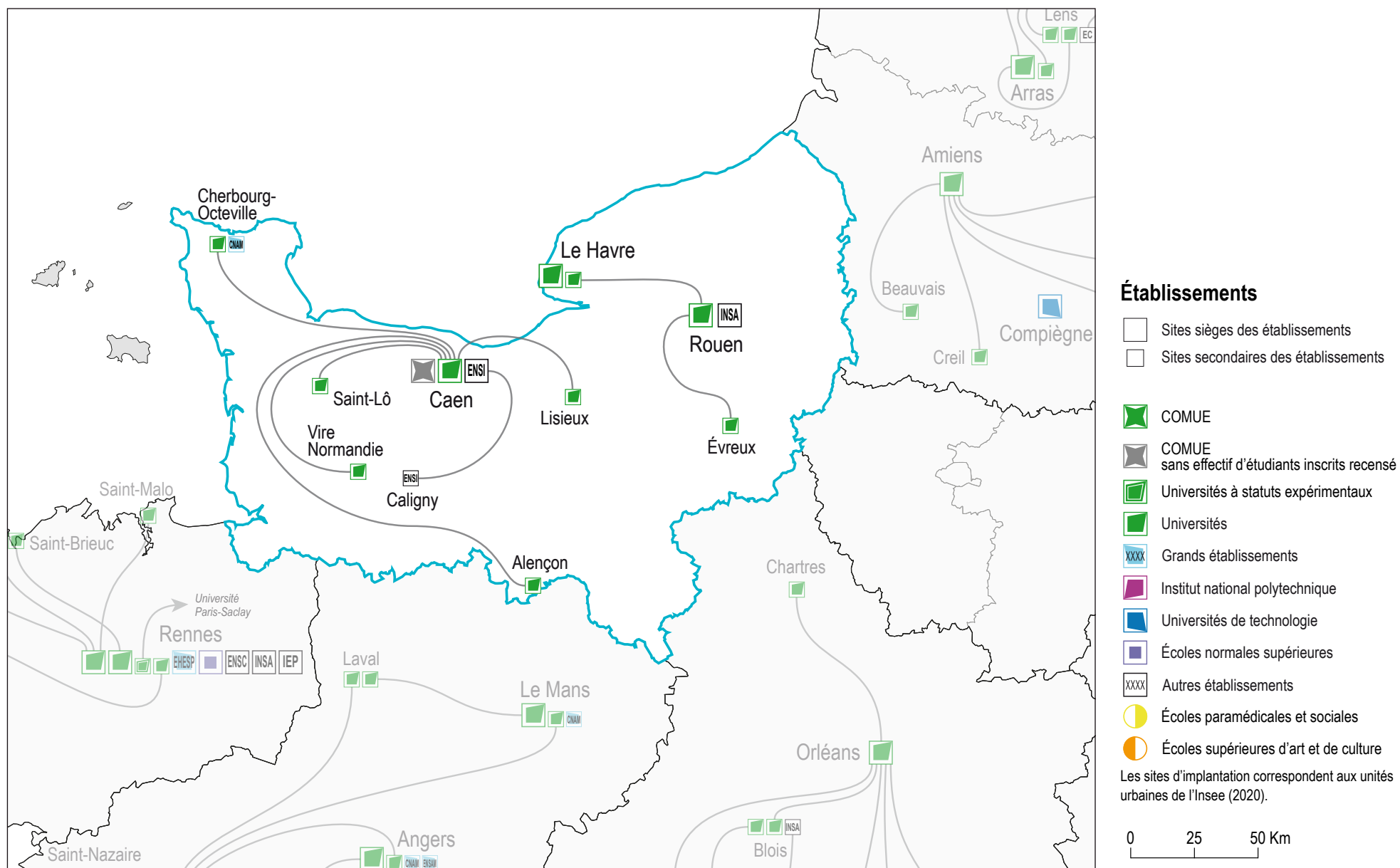
Filières de l'enseignement supérieur en 2019-2020



Effectifs d'étudiants inscrits dans l'enseignement supérieur en 2019-2020



Sites sièges et secondaires des établissements en 2019-2020



Effectifs d'étudiants inscrits dans les établissements sous tutelle du MESRI et les formations d'ingénieurs en 2019-2020

Nombre d'étudiants inscrits par établissement et par unité urbaine

établissements par commune	effectifs par cycle			dont formations			total
	1 ^{er}	2 ^e	3 ^e	IUT	ingénieurs	santé	
Université de Caen Normandie	19 660	9 251	754	2 954	483	4 577	29 665
<i>Alençon</i>	712	127		413			839
<i>Caen</i>	17 679	8 716	754	1 500	228	4 577	27 149
<i>Cherbourg-en-Cotentin</i>	705	255		562	255		960
<i>Lisieux</i>	232			198			232
<i>Saint-Lô</i>	200	153		180			353
<i>Vire Normandie</i>	132			101			132
Université de Rouen Normandie	20 539	10 147	752	2 294	142	5 511	31 438
<i>Évreux</i>	1 092	44		802			1 136
<i>Le Havre</i>		237					237
<i>Rouen</i>	19 447	9 866	752	1 492	142	5 511	30 065
Université Le Havre Normandie	5 750	1 793	150	1 790	577		7 693
<i>Le Havre</i>	5 750	1 793	150	1 790	577		7 693
CNAM*	328	2 513	123		2 414		2 964
<i>Cherbourg-en-Cotentin</i>	129						129
INSA de Rouen Normandie	3	1 878	140		1 836		2 021
<i>Rouen</i>	3	1 878	140		1 836		2 021
ENSICAEN		785			756		785
<i>Caen</i>		747			718		747
<i>Caligny</i>		38			38		38

* siège situé en dehors de la région

Nombre d'étudiants inscrits dans les établissements, par unité urbaine

implantations	effectifs par cycle			dont formations			total
	1 ^{er}	2 ^e	3 ^e	IUT	ingénieurs	santé	
Alençon	712	127		413			839
Caen	17 679	9 463	754	1 500	946	4 577	27 896
Caligny		38			38		38
Cherbourg-en-Cotentin	834	255		562	255		1 089
Évreux	1 092	44		802			1 136
Le Havre	5 750	2 030	150	1 790	577		7 930
Lisieux	232			198			232
Rouen	19 450	11 744	892	1 492	1 978	5 511	32 086
Saint-Lô	200	153		180			353
Vire Normandie	132			101			132
Normandie	46 081	23 854	1 796	7 038	3 794	10 088	71 731

Nombre d'étudiants inscrits dans les formations d'ingénieurs, par unité urbaine

implantations	type d'établissements						total
	univ.	gd. étab. MESRI	UT-INP	autres étab. MESRI	étab. autres ministères	étab. privés	
Alençon						162	162
Caen	228			718		615	1 561
Caligny				38			38
Cherbourg-en-Cotentin	255						255
Le Havre	577				178		755
Rouen	142			1 836		2 052	4 030
Normandie	1 202			2 592	178	2 829	6 801

Effectifs d'étudiants inscrits dans l'enseignement supérieur en 2019-2020

implantations	CPGE	STS et assimilés	universités	grands établissements MESRI	UT-INP	écoles normales supérieures	établissements d'enseignement universitaire privés	autres formations d'ingénieurs	écoles de commerce gestion et comptabilité	écoles juridiques et administratives	écoles supérieures art et culture	écoles para-médicales et sociales	autres écoles de spécialités diverses	total enseignement supérieur	dont DUT	dont formations d'ingénieurs	dont INSPE
14 - Calvados	1 117	3 088	26 593					1 333	2 588		415	1 323	529	37 906	1 799	1 561	920
Bayeux		84												84			
Caen	1 117	2 266	26 229					1 333	2 131		415	951	313	35 675	1 500	1 561	920
Caen	1 069	1 894	25 779					718	2 128		415	560	222	33 705	1 068	946	920
Épron								615					26	641		615	
Hérouville-Saint-Clair	48	155							3			391	65	662			
Ils		83	450											533	432		
Mondeville		134												134			
Dives-sur-Mer		58												58			
Deauville		55												55			
Trouville-sur-Mer		3												3			
Douvres-la-Délivrande-Luc-sur-Mer		54												54			
Douvres-la-Délivrande		54												54			
Falaise		32										86		118			
Les Moutiers-en-Cinglais		25												25			
Lisieux		187	232									214	151	784	198		
Maltot		23												23			
Saint-Contest		158							457				65	680			
Saint-Pierre-en-Auge		111												111			
Vire Normandie		90	132									72		294	101		
27 - Eure	68	1 192	1 136						274			618	93	3 381	802		
Bernay		86												86			
Évreux	68	427	1 136						274			618	93	2 616	802		
Évreux	68	427	1 136						274			464	93	2 462	802		
Saint-Sébastien-de-Morsent												154		154			
Gaillon		49												49			
Gisors		54												54			
Les Andelys		27												27			
Louviers		139												139			
Louviers		108												108			
Val-de-Reuil		31												31			
Mesnils-sur-Iton		91												91			
Pont-Audemer		143												143			
Vernon		176												176			

Effectifs d'étudiants inscrits dans l'enseignement supérieur en 2019-2020

implantations	CPGE	STS et assimilés	universités	grands établissements MESRI	UT-INP	écoles normales supérieures	établissements d'enseignement universitaire privés	autres formations d'ingénieurs	écoles de commerce gestion et comptabilité	écoles juridiques et administratives	écoles supérieures art et culture	écoles para-médicales et sociales	autres écoles de spécialités diverses	total enseignement supérieur	dont DUT	dont formations d'ingénieurs	dont INSPE
50 - Manche	161	1 585	1 160						152	20	7	581	129	3 948	742	255	153
Avranches		194												194			
Carentan-les-Marais		56												56			
Cherbourg-en-Cotentin	126	308	960						45	20	7	213	129	1 808	562	255	
Coutances		190												190			
Granville		235										199		434			
Mortain-Bocage		40												40			
Pont-Hébert		119												119			
Saint-Hilaire-du-Harcouët		147												147			
Saint-Lô	35	296	200						107			169		960	180		153
Agneaux		79												79			
Saint-Lô	35	217	200						107			169		881	180		153
61 - Orne		915	712					200				1 080		3 034	413	200	127
Alençon		156	712					162				833		1 990	413	162	127
Alençon		156										833		989			
Damigny			712					162						1 001	413	162	127
Argentan		138												138			
Caligny								38						38		38	
Flers		193										184		377			
Giel-Courteilles		41												41			
La Ferté Macé		152												152			
L'Aigle		13										63		76			
Mortagne-au-Perche		41												41			
Sées		181												181			

Effectifs d'étudiants inscrits dans l'enseignement supérieur en 2019-2020

implantations	CPGE	STS et assimilés	universités	grands établissements MESRI	UT-INP	écoles normales supérieures	établissements d'enseignement universitaire privés	autres formations d'ingénieurs	écoles de commerce gestion et comptabilité	écoles juridiques et administratives	écoles supérieures art et culture	écoles para-médicales et sociales	autres écoles de spécialités diverses	total enseignement supérieur	dont DUT	dont formations d'ingénieurs	dont INSPE
76 - Seine-Maritime	1 348	5 380	36 214					4 066	5 568		1 002	2 878	1 166	59 403	3 282	4 785	1 781
Auzebosc		103												103			
Barentin		112												112			
Bolbec		28												28			
Dieppe		218										224		442			
Eu		133												133			
Fécamp		152										156		308			
Forges-les-Eaux		32												32			
Le Havre	325	1 341	7 693					178	1 352		123	828	120	12 197	1 790	755	237
Le Havre	325	865	7 693					178	1 352		123	828	120	11 721	1 790	755	237
Montivilliers		52												52			
Sainte-Adresse		424												424			
Lillebonne		48												48			
Mesnières-en-Bray		55												55			
Neufchâtel-en-Bray		37												37			
Rouen	1 023	3 038	28 521					3 888	4 216		879	1 670	1 046	45 825	1 492	4 030	1 544
Bois-Guillaume												145		145			
Canteleu		64										445		509			
Caudebec-lès-Elbeuf													13	13			
Darnétal											666			666			
Déville-lès-Rouen		114												114			
Elbeuf		168	259											427	259		
Franqueville-Saint-Pierre		60												60			
Le Grand-Quevilly		229												229			
Le Mesnil-Esnard		218												218			
Le Petit-Quevilly		45												45			
Mont-Saint-Aignan			14 344					797	4 028				320	21 033	1 233	797	1 544
Rouen	863	1 650	11 851						188		172	824	146	15 694			
Saint-Étienne-du-Rouvray		211	2 067					3 091			41		487	5 897		3 233	
Sotteville-lès-Rouen	160	279										256	80	775			
Yvetot		83												83			
Normandie	2 694	12 160	65 815					5 599	8 582	20	1 424	6 480	1 917	107 672	7 038	6 801	2 981

ENSEIGNEMENT SUPÉRIEUR



POPULATION

Population sans doubles comptes

6 018 424 habitants en 2019, soit
 8,9 % de la population de la France
 71,6 habitants au km²
 + 1,8 % d'évolution entre 2014 et 2019



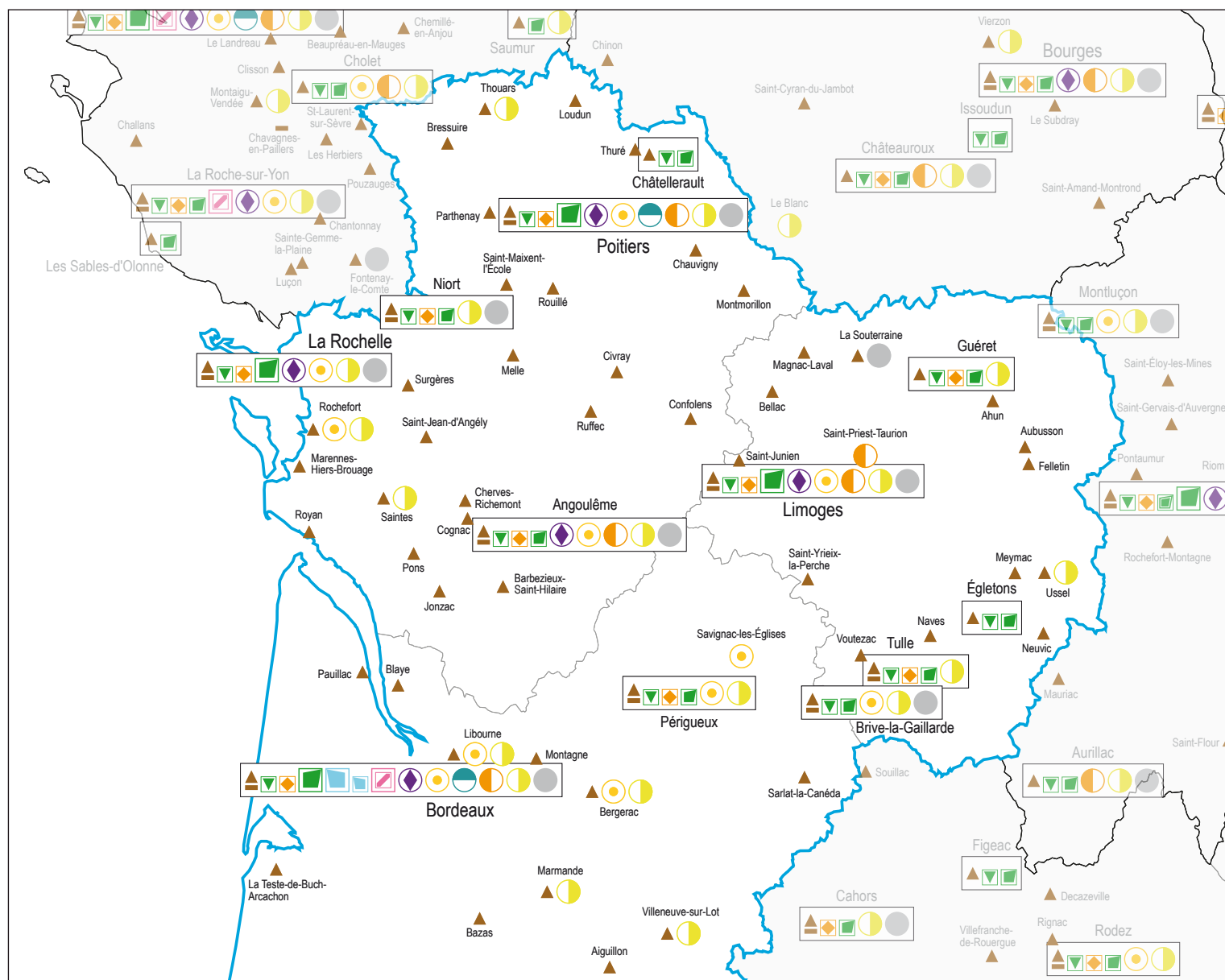
Évolution du nombre d'étudiants

	2014-2015	2019-2020	
Nouvelle-Aquitaine	188 740	214 075	+ 13,4 %
France métro + DOM	2 470 807	2 779 967	+ 12,5 %
poids	7,6 %	7,7 %	

Bacheliers – session 2019

	effectifs de bacheliers				évolution depuis 2014	taux de réussite au bac
	généraux	technologiques	professionnels	ensemble		
Nouvelle-Aquitaine	29 579	10 830	15 225	55 634	+ 7,0 %	89,1 %
France métro + DOM	356 384	138 284	173 675	668 343	+ 6,8 %	88,0 %


Filières de l'enseignement supérieur en 2019-2020 • Académies de Poitiers et Limoges



Types de filières par unité urbaine

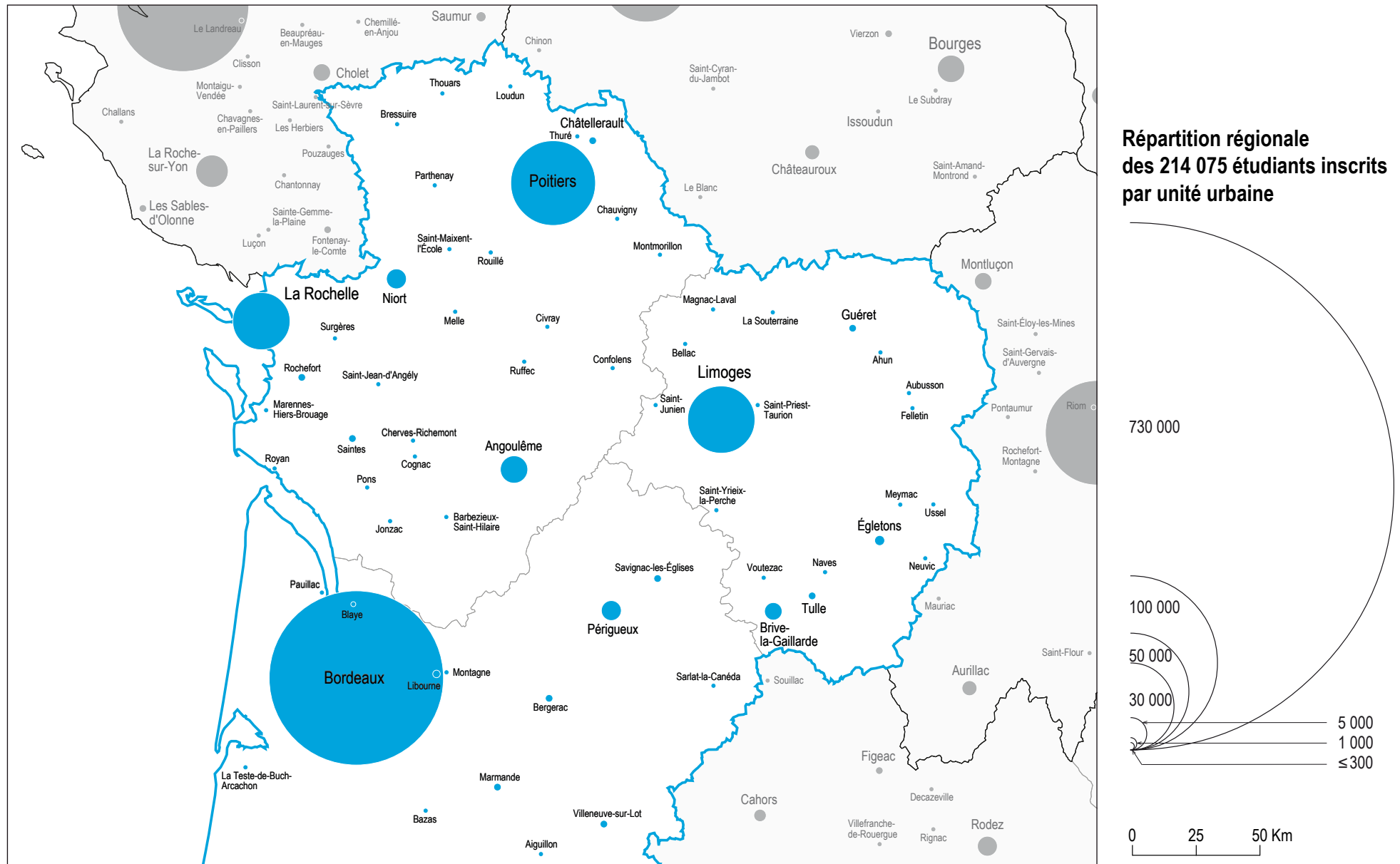
- ▲ Sections de techniciens supérieurs - STS
- Classes préparatoires aux grandes écoles - CPGE
- ▼ Instituts universitaires de technologie - IUT
- ◊ Instituts nationaux supérieurs du professorat et de l'éducation - INSPÉ
- Sièges d'universités à statuts expérimentaux et d'universités
- Sites secondaires d'universités à statuts expérimentaux et d'universités
- Sièges de grands établissements
- Sites secondaires de grands établissements
- Siège de l'institut national polytechnique - INP
- Sièges d'universités de technologie - UT
- Sites secondaires d'universités de technologie
- Sièges d'écoles normales supérieures - ENS
- Établissements privés d'enseignement universitaire
- ◆ Autres formations d'ingénieurs
- Écoles de commerce, gestion et comptabilité
- Écoles juridiques et administratives
- Écoles supérieures d'art et de culture
- Écoles paramédicales et sociales
- Autres écoles
- Universités étrangères

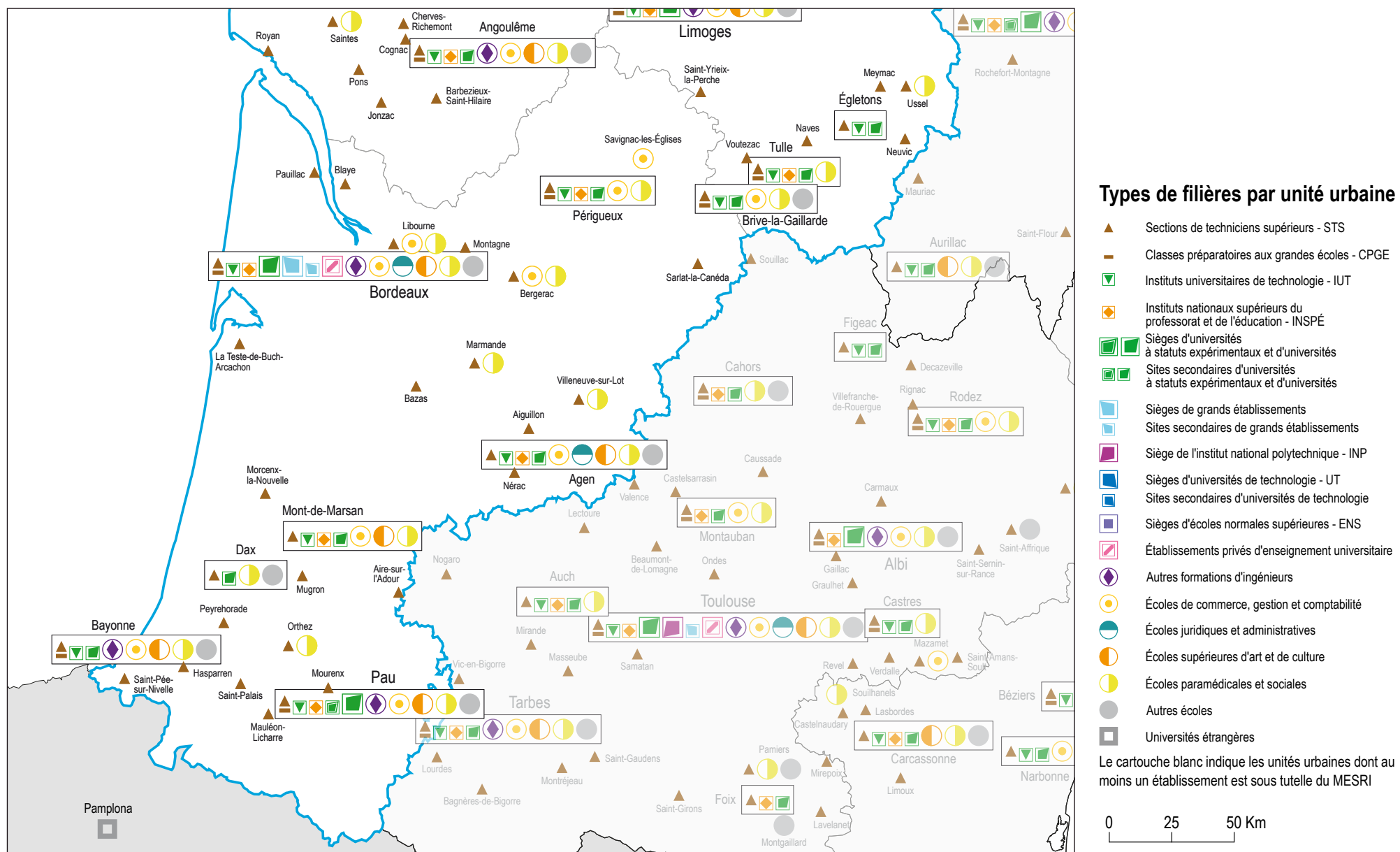
Le cartouche blanc indique les unités urbaines dont au moins un établissement est sous tutelle du MESRI





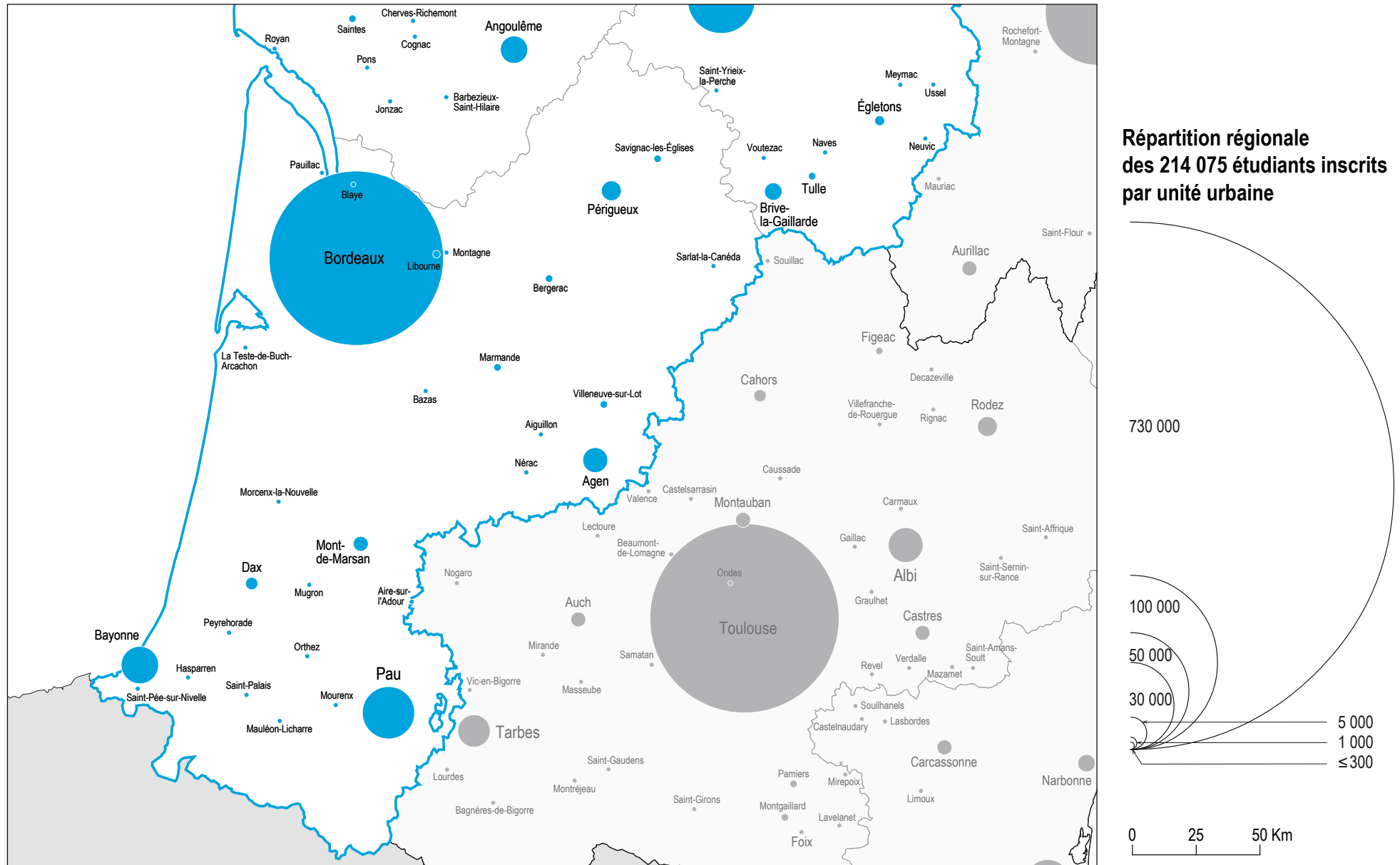
Effectifs d'étudiants inscrits dans l'enseignement supérieur en 2019-2020 • Académies de Poitiers et Limoges



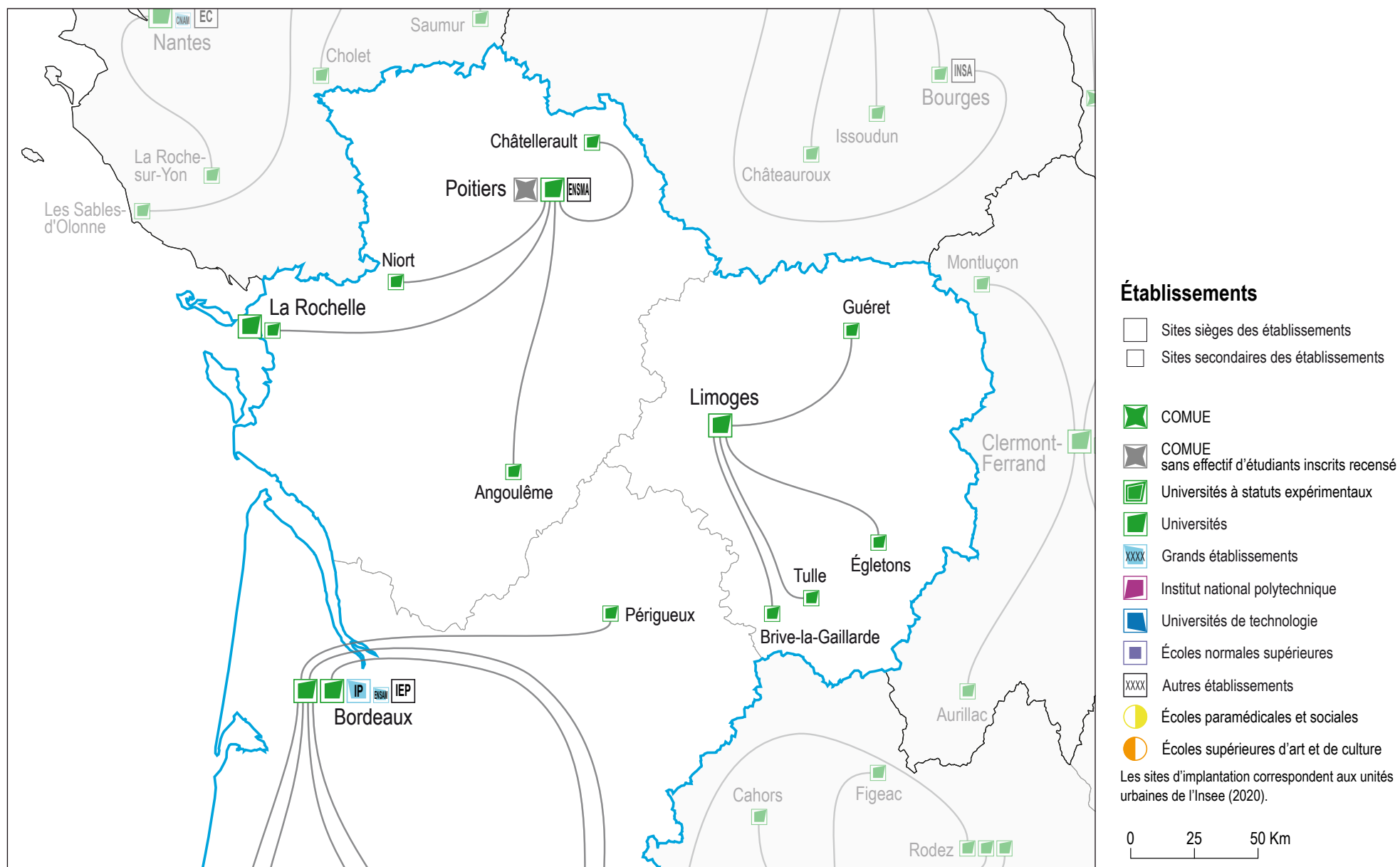




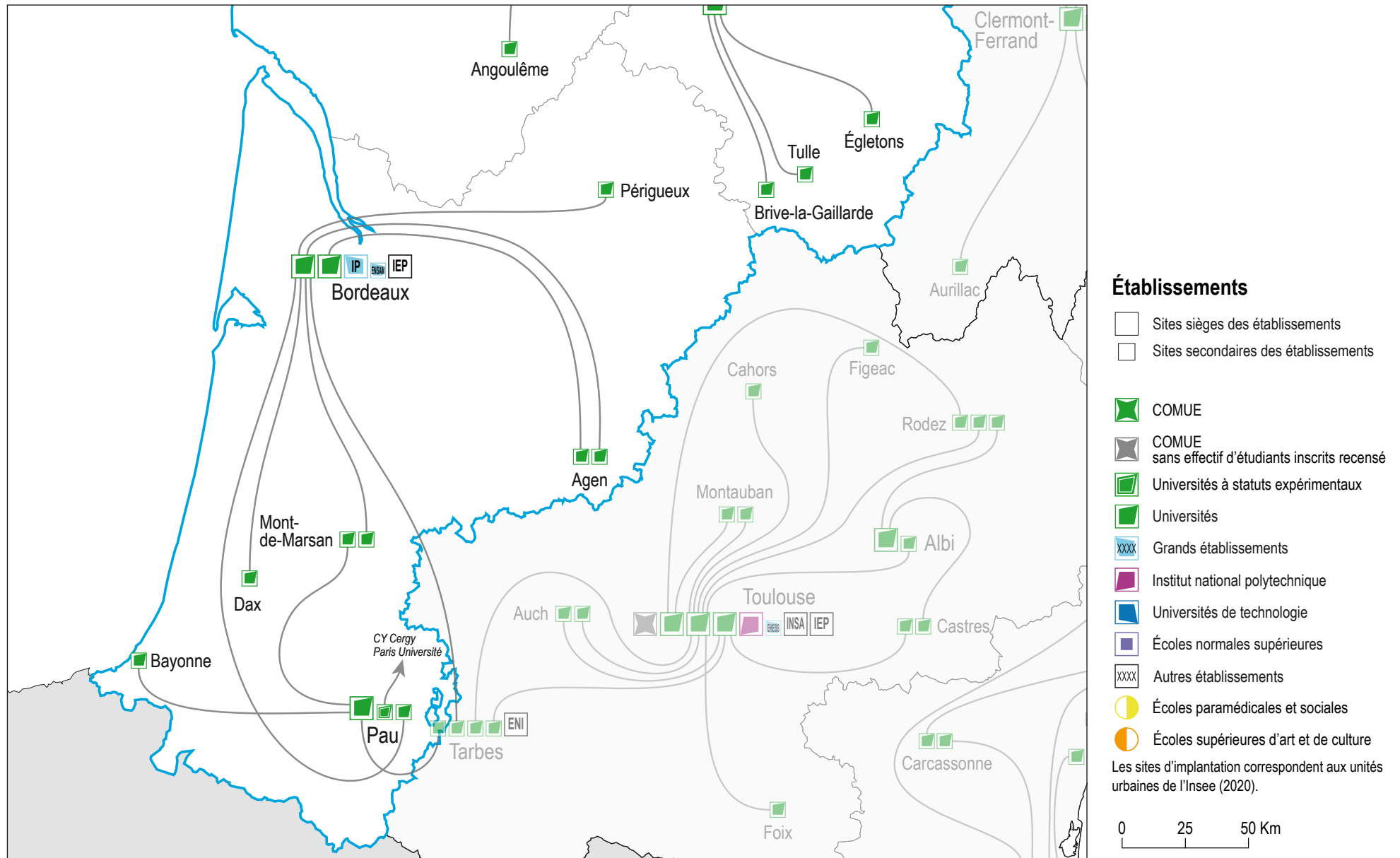
Effectifs d'étudiants inscrits dans l'enseignement supérieur en 2019-2020 • Académie de Bordeaux



Sites sièges et secondaires des établissements en 2019-2020



Sites sièges et secondaires des établissements en 2019-2020



Effectifs d'étudiants inscrits dans les établissements sous tutelle du MESRI et les formations d'ingénieurs en 2019-2020

Nombre d'étudiants inscrits par établissement et par unité urbaine

établissements par commune	effectifs par cycle			dont formations			total
	1 ^{er}	2 ^e	3 ^e	IUT	ingénieurs	santé	
CY Cergy Paris Université*	13 858	10 718	539	1 419	1 000		25 115
<i>Pau</i>		365			231		365
La Rochelle Université	6 606	1 615	211	985	196		8 432
<i>La Rochelle</i>	6 606	1 615	211	985	196		8 432
Université Bordeaux Montaigne	12 138	2 927	592	758			15 657
<i>Agen</i>	173						173
<i>Bordeaux</i>	11 965	2 927	592	758			15 484
Université de Bordeaux	27 936	20 691	1 892	3 307		9 256	50 519
<i>Agen</i>	974	216		332			1 190
<i>Bordeaux</i>	25 753	19 700	1 892	2 300		9 256	47 345
<i>Dax</i>	45						45
<i>Mont-de-Marsan</i>		137					137
<i>Pau</i>		399					399
<i>Périgueux</i>	1 164	137		675			1 301
<i>Tarbes**</i>		102					102
Université de Limoges	11 487	5 850	546	1 866	722	3 528	17 883
<i>Brive-la-Gaillarde</i>	798			234			798
<i>Égletons</i>	305	73	14	189			392
<i>Guéret</i>	116	52		109			168
<i>Limoges</i>	10 060	5 657	532	1 168	722	3 528	16 249
<i>Tulle</i>	208	68		166			276

* sièges situés en dehors de la région, ** implantations situées en dehors de la région

établissements par commune	effectifs par cycle			dont formations			total
	1 ^{er}	2 ^e	3 ^e	IUT	ingénieurs	santé	
Université de Pau et des Pays de l'Adour	9 998	2 652	546	1 158	509		13 196
<i>Bayonne</i>	2 891	723		657	268		3 614
<i>Mont-de-Marsan</i>	431			272			431
<i>Pau</i>	5 995	1 862	546	229	241		8 403
<i>Tarbes**</i>	681	67					748
Université de Poitiers	16 374	10 330	757	2 153	449	4 283	27 461
<i>Angoulême</i>	1 391	192		530		89	1 583
<i>Châtelleraut</i>	363			310			363
<i>La Rochelle</i>		366					366
<i>Niort</i>	645	419		370			1 064
<i>Poitiers</i>	13 975	9 353	757	943	449	4 194	24 085
Sciences Po Bordeaux	1	2 165	52				2 218
<i>Bordeaux</i>	1	2 165	52				2 218
Arts et Métiers*	220	5 532	279		5 079		6 031
<i>Bordeaux</i>	70	613	19		593		702
Bordeaux INP	15	2 569			2 398		2 584
<i>Bordeaux</i>	15	2 569			2 398		2 584
ISAE-ENSMA		684	87		589		771
<i>Poitiers</i>		684	87		589		771

* sièges situés en dehors de la région, ** implantations situées en dehors de la région



Effectifs d'étudiants inscrits dans les établissements sous tutelle du MESRI et les formations d'ingénieurs en 2019-2020

Nombre d'étudiants inscrits dans les établissements, par unité urbaine

implantations	effectifs par cycle			dont formations			total
	1 ^{er}	2 ^e	3 ^e	IUT	ingénieurs	santé	
Agen	1 147	216		332			1 363
Bayonne	2 891	723		657	268		3 614
Bordeaux	37 804	27 974	2 555	3 058	2 991	9 256	68 333
Dax	45						45
Mont-de-Marsan	431	137		272			568
Pau	5 995	2 626	546	229	472		9 167
Périgueux	1 164	137		675			1 301
Brive-la-Gaillarde	798			234			798
Égletes	305	73	14	189			392
Guéret	116	52		109			168
Limoges	10 060	5 657	532	1 168	722	3 528	16 249
Tulle	208	68		166			276
Angoulême	1 391	192		530		89	1 583
Châtelleraut	363			310			363
La Rochelle	6 606	1 981	211	985	196		8 798
Niort	645	419		370			1 064
Poitiers	13 975	10 037	844	943	1 038	4 194	24 856
Nouvelle-Aquitaine	83 944	50 292	4 702	10 227	5 687	17 067	138 938

Nombre d'étudiants inscrits dans les formations d'ingénieurs, par unité urbaine

implantations	type d'établissements						total
	univ.	gd. étab. MESRI	UT-INP	autres étab. MESRI	étab. autres ministères	étab. privés	
Bayonne	268					724	992
Bordeaux		2 991			491	173	3 655
Pau	241					172	644
Limoges	722					378	1 100
Angoulême						326	326
La Rochelle	196					1 344	1 540
Poitiers	449			589			1 038
Nouvelle-Aquitaine	1 876	2 991		589	491	3 117	9 295

Effectifs d'étudiants inscrits dans l'enseignement supérieur en 2019-2020

implantations	CPGE	STS et assimilés	universités	grands établissements MESRI	UT-INP	écoles normales supérieures	établissements d'enseignement universitaire privés	autres formations d'ingénieurs	écoles de commerce gestion et comptabilité	écoles juridiques et administratives	écoles supérieures art et culture	écoles para-médicales et sociales	autres écoles de spécialités diverses	total enseignement supérieur	dont DUT	dont formations d'ingénieurs	dont INSPE
24 - Dordogne	73	1 053	1 164						379			416		3 222	675		137
Bergerac		172							1			157		330			
Périgueux	73	811	1 164						32			259		2 476	675		137
<i>Boulazac Isle Manoire</i>		56							32					88			
<i>Coulounieix-Chamiers</i>		113												113			
<i>Périgueux</i>	73	642	1 164									259		2 275	675		137
Sarlat-la-Canéda		70												70			
<i>Savignac-les-Églises</i>									346					346			
33 - Gironde	2 495	6 582	63 599	3 286			89	664	14 730	312	5 522	3 695	2 608	105 030	3 058	3 655	1 448
Bazas		49												49			
Blaye		25												25			
Bordeaux	2 495	6 119	63 599	3 286			89	664	14 722	312	5 522	3 411	2 608	104 275	3 058	3 655	1 448
<i>Bègles</i>		227							76		416			719			
<i>Blanquefort</i>	25	203												228			
<i>Bordeaux</i>	2 423	3 578	19 508	388			89	139	6 684	312	4 063	2 140	2 460	41 784	1 657	527	
<i>Camblanes-et-Meynac</i>		22												22			
<i>Cenon</i>		88												88			
<i>Gradignan</i>			1 774					491					61	2 326	1 401	491	
<i>Le Haillan</i>		37												37			
<i>Lormont</i>		276												276			
<i>Mérignac</i>		182	231	21									16	1 553		21	1 103
<i>Pessac</i>		94	30 002	759								169		31 369		725	345
<i>Saint-Jean-d'Ilac</i>								34					71	105		34	
<i>Talence</i>	47	1 113	11 715	2 118					7 962		1 043	1 102		25 100		1 857	
<i>Vayres</i>		81												81			
<i>Villeneuve-d'Ormon</i>		218	369											587			
La Teste-de-Buch-Arcachon		95												95			
<i>Arcachon</i>		95												95			
Libourne		149							8			284		441			
<i>Montagne</i>		100												100			
Paulliac		45												45			



Effectifs d'étudiants inscrits dans l'enseignement supérieur en 2019-2020

implantations	CPGE	STS et assimilés	universités	grands établissements MESRI	UT-INP	écoles normales supérieures	établissements d'enseignement universitaire privés	autres formations d'ingénieurs	écoles de commerce gestion et comptabilité	écoles juridiques et administratives	écoles supérieures art et culture	écoles para-médicales et sociales	autres écoles de spécialités diverses	total enseignement supérieur	dont DUT	dont formations d'ingénieurs	dont INSPE
40 - Landes		1 117	476						82		227	677	62	2 778	272		137
Aire-sur-l'Adour		157												157			
Dax		572	45									379	62	1 058			
<i>Dax</i>		384	45									379	62	870			
<i>Oeyreluy</i>		79												79			
<i>Saint-Paul-lès-Dax</i>		109												109			
Mont-de-Marsan		301	431						82		227	298		1 476	272		137
<i>Mont-de-Marsan</i>		258	431						82		227	298		1 433	272		137
<i>Saint-Pierre-du-Mont</i>		43												43			
Morcenx-la-Nouvelle		22												22			
<i>Mugron</i>		42												42			
Peyrehorade		23												23			
47 - Lot-et-Garonne		1 014	1 217						125	724	37	653	155	4 071	332		146
Agen		592	1 217						125	724	37	224	155	3 220	332		146
Aiguillon		22												22			
Marmande		156										255		411			
Nérac		36												36			
Villeneuve-sur-Lot		208										174		382			
<i>Sainte-Livrade-sur-Lot</i>		112												112			
<i>Villeneuve-sur-Lot</i>		96										174		270			

Effectifs d'étudiants inscrits dans l'enseignement supérieur en 2019-2020

implantations	CPGE	STS et assimilés	universités	grands établissements MESRI	UT-INP	écoles normales supérieures	établissements d'enseignement universitaire privés	autres formations d'ingénieurs	écoles de commerce gestion et comptabilité	écoles juridiques et administratives	écoles supérieures art et culture	écoles para-médicales et sociales	autres écoles de spécialités diverses	total enseignement supérieur	dont DUT	dont formations d'ingénieurs	dont INSPE
64 - Pyrénées-Atlantiques	708	3 004	12 017					1 127	1 534		284	1 235	447	20 755	886	1 636	399
Bayonne	197	1 587	3 614					724	377		118	445	212	7 274	657	992	
Anglet	34	539	1 298											1 871	231	268	
Bayonne	163	725	2 316						377		62	286		3 929	426		
Biarritz		269									56		s				
Bidart								724					s			724	
Ustaritz		54										159		213			
Hasparren		51												51			
Mauléon-Licharre		21												21			
Chéraute		21												21			
Mourenx		27												27			
Orthez		57										123		180			
Pau	511	957	8 403					403	1 157		166	667	235	12 898	229	644	399
Assat								172					101	273		172	
Lescar		50							45					95			
Montardon		161												161			
Pau	511	746	8 403					231	1 112		166	667	134	12 369	229	472	399
Saint-Palais		182												182			
Saint-Pée-sur-Nivelle		122												122			
19 - Corrèze	80	1 383	1 398						85			474	19	3 507	589		68
Brive-la-Gaillarde	46	602	798						85			180	19	1 730	234		
Égletons		187	392											579	189		
Meymac		132												132			
Naves		51												51			
Neuvic		200												200			
Tulle	34	60	208									152		522	166		68
Ussel		36										142		178			
Voutezac		115												115			
23 - Creuse		534	116									202	37	941	109		52
Ahun		97												97			
Aubusson		34												34			
Felletin		109												109			
Guéret		146	116									202		516	109		52
La Souterraine		148											37	185			

s : secret statistique

Effectifs d'étudiants inscrits dans l'enseignement supérieur en 2019-2020

implantations	CPGE	STS et assimilés	universités	grands établissements MESRI	UT-INP	écoles normales supérieures	établissements d'enseignement universitaire privés	autres formations d'ingénieurs	écoles de commerce gestion et comptabilité	écoles juridiques et administratives	écoles supérieures art et culture	écoles para-médicales et sociales	autres écoles de spécialités diverses	total enseignement supérieur	dont DUT	dont formations d'ingénieurs	dont INSPE
87 - Haute-Vienne	478	1 523	15 772					378	4		181	1 460	245	20 518	1 168	1 100	477
Bellac		5												5			
Limoges	478	1 421	15 772					378	4		164	1 460	245	20 399	1 168	1 100	477
Isle												385		385			
Limoges	478	1 313	15 772					378	4		164	1 075	245	19 906	1 168	1 100	477
Verneuil-sur-Vienne		108												108			
Magnac-Laval		41												41			
Saint-Junien		39												39			
Saint-Priest-Taurion											17			17			
Saint-Yrieix-la-Perche		17												17			
16 - Charente	56	1 074	1 449					326	98		766	399	81	4 383	530	326	134
Angoulême	56	772	1 449					326	98		766	399	81	4 081	530	326	134
Angoulême	56	654	600								766			2 210	530		134
La Couronne		54	849					326				399	81	1 709		326	
L'Isle-d'Espagnac									98					98			
Saint-Yrieix-sur-Charente		42												42			
Soyaux		22												22			
Barbezieux-Saint-Hilaire		72												72			
Cherves-Richemont		69												69			
Cognac		98												98			
Confolens		24												24			
Ruffec		39												39			
17 - Charente-Maritime	272	1 830	8 432					1 344	3 353			672	141	16 410	985	1 540	366
Jonzac		36												36			
La Rochelle	272	894	8 432					1 344	3 291			339	141	15 079	985	1 540	366
La Rochelle	272	894	8 432					1 124	3 291			339	107	14 825	985	1 320	366
Lagord								220					34	254		220	
Marennes-Hiers-Brouage		43												43			
Bourcefranc-le-Chapus		43												43			
Pons		98												98			
Rochefort		196							62			149		407			
Royan		50												50			
Saintes		355										184		539			
Saint-Jean-d'Angély		102												102			
Surgères		56												56			

Effectifs d'étudiants inscrits dans l'enseignement supérieur en 2019-2020

implantations	CPGE	STS et assimilés	universités	grands établissements MESRI	UT-INP	écoles normales supérieures	établissements d'enseignement universitaire privés	autres formations d'ingénieurs	écoles de commerce gestion et comptabilité	écoles juridiques et administratives	écoles supérieures art et culture	écoles para-médicales et sociales	autres écoles de spécialités diverses	total enseignement supérieur	dont DUT	dont formations d'ingénieurs	dont INSPE
79 - Deux-Sèvres	51	1 129	916									534	9	2 787	370		148
Bressuire		250												250			
Melle		170												170			
Niort	51	605	916									381	9	2 110	370		148
Parthenay		54												54			
Saint-Maixent-l'École		17												17			
Thouars		33										153		186			
86 - Vienne	761	1 746	23 698					589	58	107	271	1 405	288	29 673	1 253	1 038	750
Châtellerault		147	363											510	310		
Chauvigny		7												7			
Civray		50												50			
Loudun		41												41			
Montmorillon		52												52			
Poitiers	761	1 342	23 335					589	58	107	271	1 405	288	28 906	943	1 038	750
Chasseneuil-du-Poitou								589					182	771		589	
Jaunay-Marigny		50												50			
Poitiers	761	1 292	23 335						58	107	271	1 405	106	28 085	943	449	750
Rouillé		90												90			
Thuré		17												17			
Nouvelle-Aquitaine	4 974	21 989	130 254	3 286			89	4 428	20 448	1 143	7 288	11 822	4 092	214 075	10 227	9 295	4 262
Académie de Bordeaux	3 276	12 770	78 473	3 286			89	1 791	16 850	1 036	6 070	6 676	3 272	135 856	5 223	5 291	2 267
Académie de Limoges	558	3 440	17 286					378	89		181	2 136	301	24 966	1 866	1 100	597
Académie de Poitiers	1 140	5 779	34 495					2 259	3 509	107	1 037	3 010	519	53 253	3 138	2 904	1 398

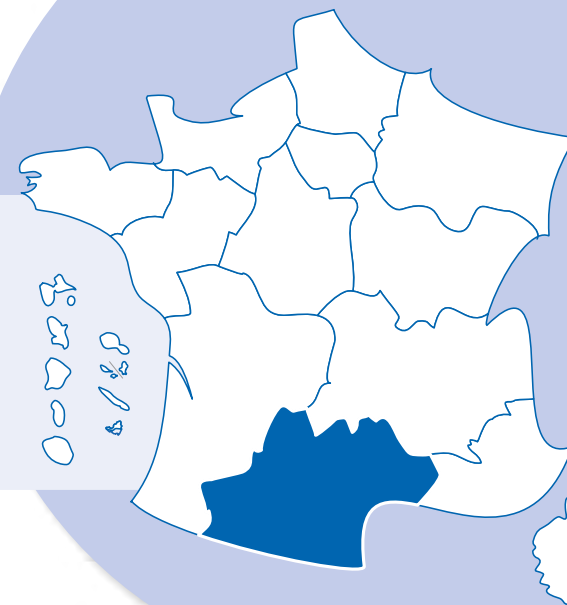
ENSEIGNEMENT SUPÉRIEUR



POPULATION

Population sans doubles comptes

5 951 850 habitants en 2019, soit
 8,8 % de la population de la France
 81,8 habitants au km²
 + 3,1 % d'évolution entre 2014 et 2019



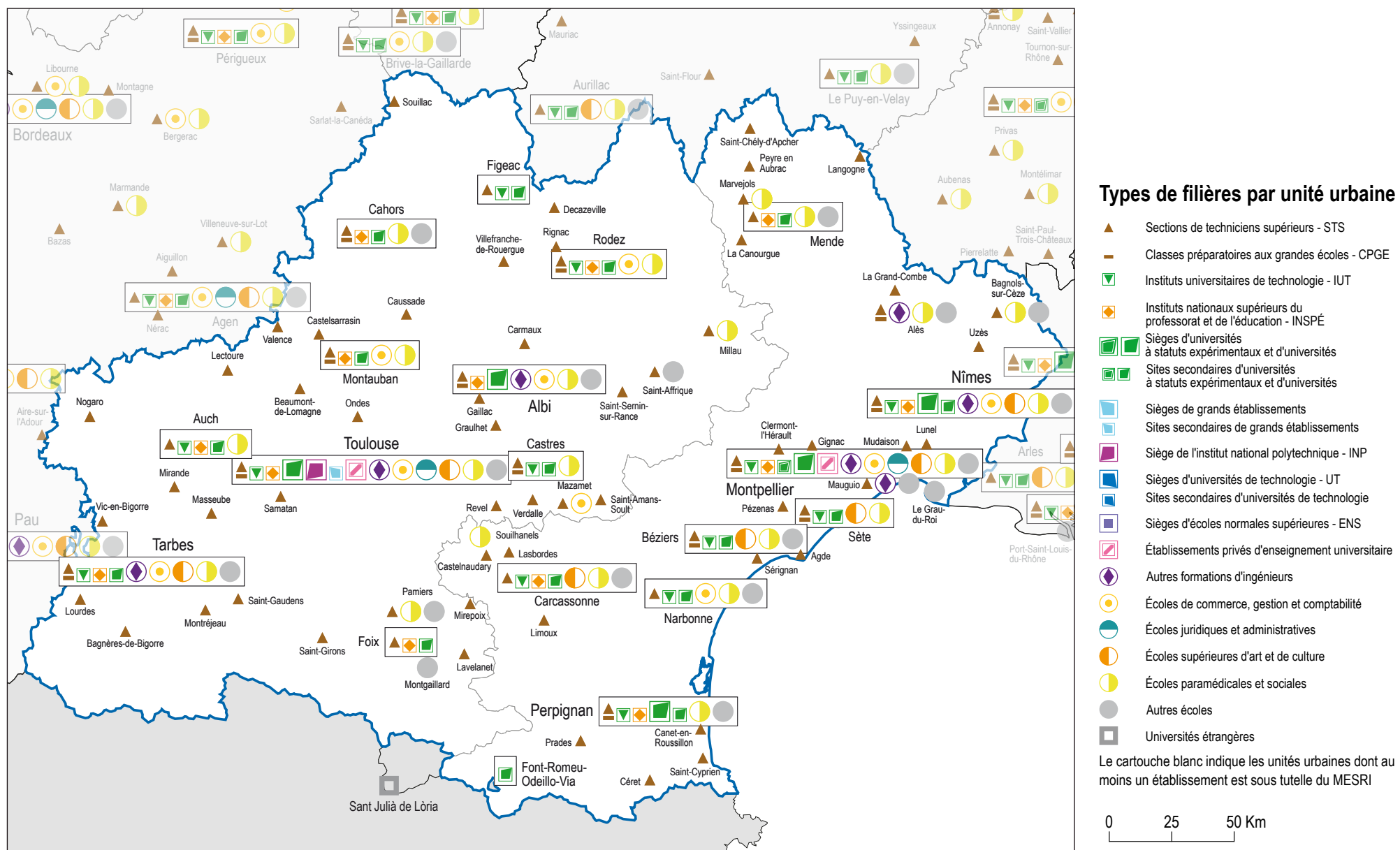
Évolution du nombre d'étudiants

	2014-2015	2019-2020	
Occitania	233 120	260 632	+ 11,8 %
France métro + DOM	2 470 807	2 779 967	+ 12,5 %
poids	9,4 %	9,4 %	

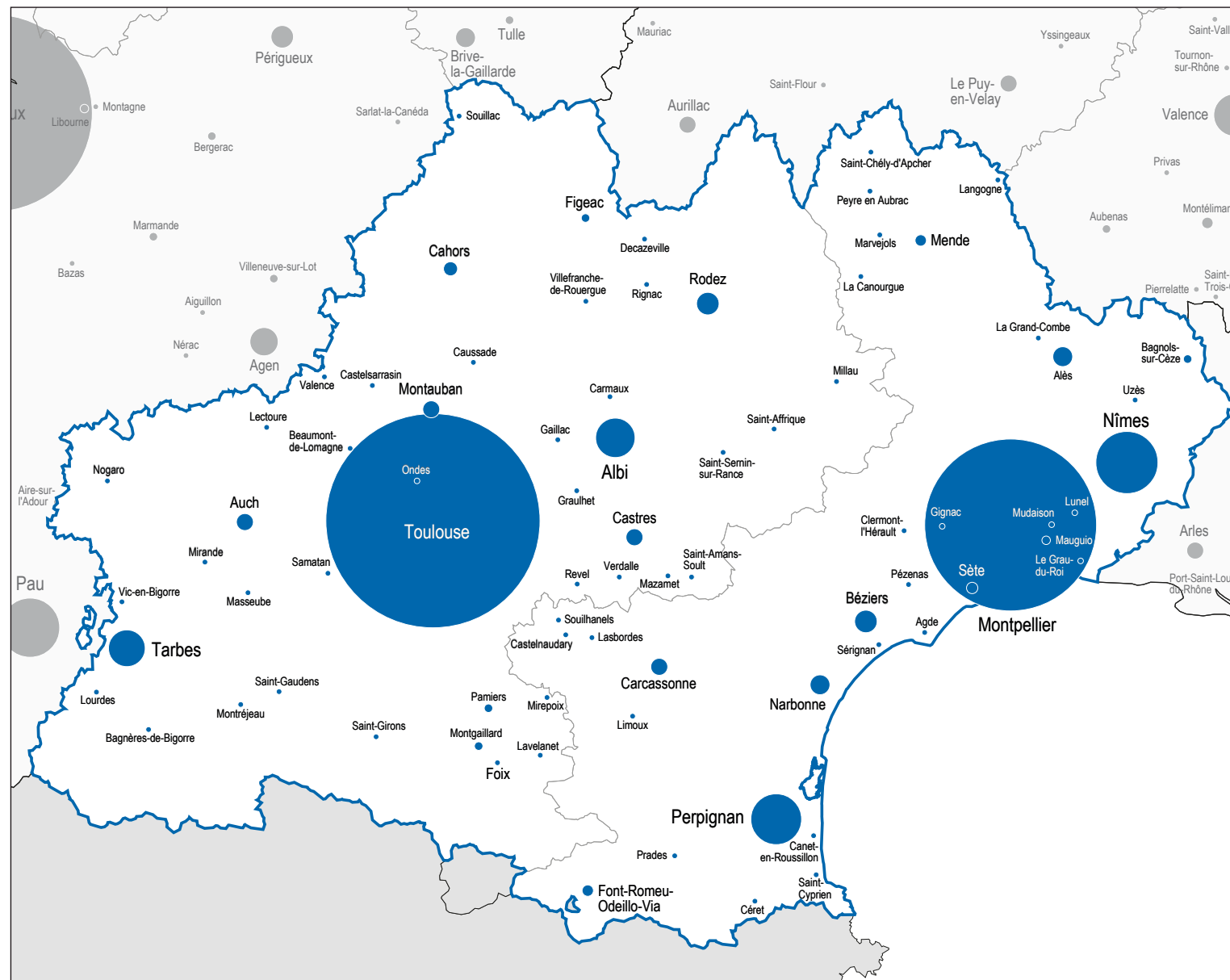
Bacheliers – session 2019

	effectifs de bacheliers				évolution depuis 2014	taux de réussite au bac
	généraux	technologiques	professionnels	ensemble		
Occitania	29 229	11 684	14 557	55 470	+ 6,8 %	89,2 %
France métro + DOM	356 384	138 284	173 675	668 343	+ 6,8 %	88,0 %

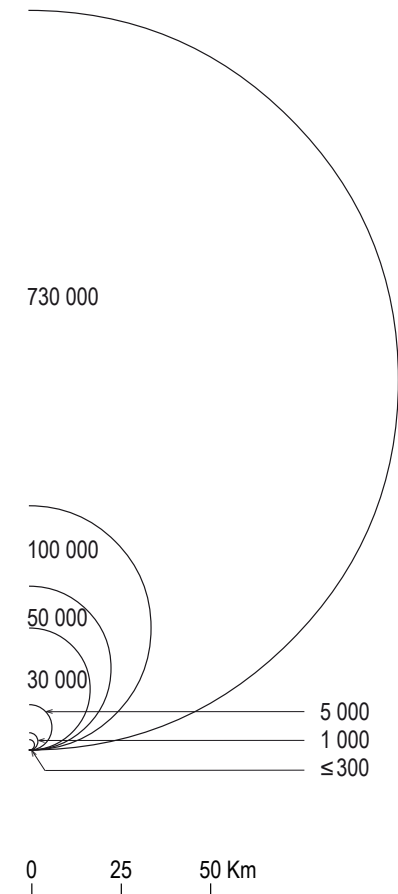
Filières de l'enseignement supérieur en 2019-2020



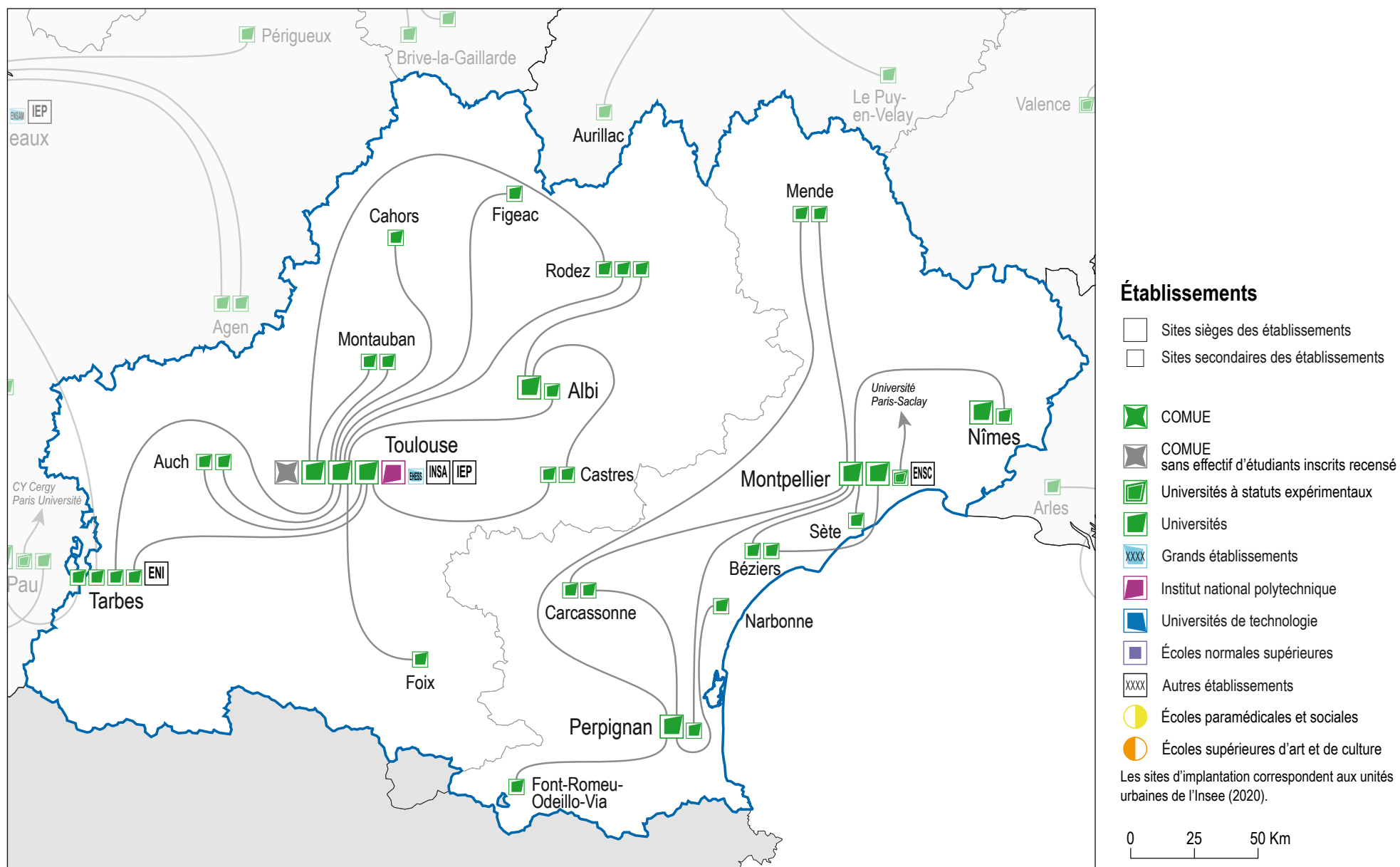
Effectifs d'étudiants inscrits dans l'enseignement supérieur en 2019-2020



Répartition régionale des 260 632 étudiants inscrits par unité urbaine



Sites sièges et secondaires des établissements en 2019-2020



Effectifs d'étudiants inscrits dans les établissements sous tutelle du MESRI et les formations d'ingénieurs en 2019-2020

Nombre d'étudiants inscrits par établissement et par unité urbaine

établissements par commune	effectifs par cycle			dont formations			total
	1 ^{er}	2 ^e	3 ^e	IUT	ingénieurs	santé	
Université Paris-Saclay*	16 089	23 616	3 925	2 967	5 716	5 033	43 630
Montpellier		140			12		140
INU Jean-François Champollion	3 552	478			176		4 030
Albi	2 843	302					3 145
Castres		176			176		176
Rodez	709						709
Université de Bordeaux*	27 936	20 691	1 892	3 307		9 256	50 519
Tarbes		102					102
Université de Montpellier	23 871	18 174	1 618	3 018	939	9 737	43 663
Béziers	459			403			459
Carcassonne	80						80
Mende	37						37
Montpellier	20 860	17 639	1 618	1 550	939	8 348	40 117
Nîmes	2 184	535		928		1 389	2 719
Perpignan	49						49
Sète	202			137			202
Université de Nîmes	4 711	391	34				5 136
Nîmes	4 711	391	34				5 136
Université de Pau et des Pays de l'Adour*	9 998	2 652	546	1 158	509		13 196
Tarbes	681	67					748

* sièges situés en dehors de la région

établissements par commune	effectifs par cycle			dont formations			total
	1 ^{er}	2 ^e	3 ^e	IUT	ingénieurs	santé	
Université de Perpignan Via Domitia	6 829	1 786	336	938	65		8 951
Carcassonne	208			162			208
Font-Romeu-Odeillo-Via	568	19					587
Mende	65	62					127
Narbonne	722	236		225			958
Perpignan	5 266	1 469	336	551	65		7 071
Université Paul-Valéry - Montpellier 3	15 940	4 670	708	67			21 318
Béziers	790			67			790
Montpellier	15 150	4 670	708				20 528
Université Toulouse - Jean Jaurès	21 906	7 666	921	841			30 493
Albi		127					127
Auch		124					124
Cahors	9	153					162
Figeac	411			343			411
Foix	190	220					410
Montauban	150	283					433
Rodez		152					152
Tarbes	11	126					137
Toulouse	21 135	6 481	921	498			28 537
Université Toulouse Capitole	12 066	7 490	485	455			20 041
Montauban	289						289
Rodez	636			455			636
Toulouse	11 141	7 490	485				19 116

Effectifs d'étudiants inscrits dans les établissements sous tutelle du MESRI et les formations d'ingénieurs en 2019-2020

établissements par commune	effectifs par cycle			dont formations			total
	1 ^{er}	2 ^e	3 ^e	IUT	ingénieurs	santé	
Université Toulouse III - Paul Sabatier	20 052	9 823	1 610	5 294	229	7 800	31 485
<i>Auch</i>	566			393			566
<i>Castres</i>	601			473			601
<i>Tarbes</i>	1 490			1 110			1 490
<i>Toulouse</i>	17 395	9 823	1 610	3 318	229	7 800	28 828
Sciences Po Toulouse	183	1 207					1 390
<i>Toulouse</i>	183	1 207					1 390
Toulouse INP	26	3 442	520		2 996		3 988
<i>Toulouse</i>	26	3 442	520		2 996		3 988
EHESS*		1 545	1 426				2 971
<i>Toulouse</i>			5				5
INSA de Toulouse	23	2 788	212		2 641		3 023
<i>Toulouse</i>	23	2 788	212		2 641		3 023
ENI Tarbes	11	1 152			1 134		1 163
<i>Tarbes</i>	11	1 152			1 134		1 163
ENS Chimie Montpellier		380	66		371		446
<i>Montpellier</i>		380	66		371		446

* sièges situés en dehors de la région

Nombre d'étudiants inscrits dans les établissements, par unité urbaine

implantations	effectifs par cycle			dont formations			total
	1 ^{er}	2 ^e	3 ^e	IUT	ingénieurs	santé	
Béziers	1 249			470			1 249
Carcassonne	288			162			288
Font-Romeu-Odeillo-Via	568	19					587
Mende	102	62					164
Montpellier	36 010	22 829	2 392	1 550	1 322	8 348	61 231
Narbonne	722	236		225			958
Nîmes	6 895	926	34	928		1 389	7 855
Perpignan	5 315	1 469	336	551	65		7 120
Sète	202			137			202
Albi	2 843	429					3 272
Auch	566	124		393			690
Cahors	9	153					162
Castres	601	176		473	176		777
Figeac	411			343			411
Foix	190	220					410
Montauban	439	283					722
Rodez	1 345	152		455			1 497
Tarbes	2 193	1 447		1 110	1 134		3 640
Toulouse	49 903	31 231	3 753	3 816	5 866	7 800	84 887
Occitanie	109 851	59 756	6 515	10 613	8 563	17 537	176 122

Effectifs d'étudiants inscrits dans les établissements sous tutelle du MESRI et les formations d'ingénieurs en 2019-2020

Nombre d'étudiants inscrits dans les formations d'ingénieurs, par unité urbaine

implantations	type d'établissements					total
	univ.	gd. étab. MESRI	UT-INP	autres étab. MESRI	étab. autres ministères	
Alès					1 057	1 057
Mauguio						186
Montpellier	939			371	706	401
Nîmes						28
Perpignan	65					
Albi					819	
Castres	176					
Tarbes				1 134		
Toulouse	229		2 996	2 641	1 651	2 095
Occitanie	1 409		2 996	4 146	4 233	2 710
						15 506

Effectifs d'étudiants inscrits dans l'enseignement supérieur en 2019-2020

implantations	CPGE	STS et assimilés	universités	grands établissements MESRI	UT-INP	écoles normales supérieures	établissements d'enseignement universitaire privés	autres formations d'ingénieurs	écoles de commerce gestion et comptabilité	écoles juridiques et administratives	écoles supérieures art et culture	écoles para-médicales et sociales	autres écoles de spécialités diverses	total enseignement supérieur	dont DUT	dont formations d'ingénieurs	dont INSPE
11 - Aude		1 351	1 246						6		30	607	217	3 665	387		208
Carcassonne		515	288								30	361	21	1 423	162		208
Castelnaudary		134												134			
Lasbordes		185												185			
Limoux		36												36			
Narbonne		481	958						6			184	196	1 825	225		
Souilhanel												62		62			
30 - Gard	936	2 874	7 855					1 085	737		110	1 433	618	15 971	928	1 085	323
Alès	63	487						1 057				170	159	1 936		1 057	
Alès	63	332						1 057				170	133	1 755		1 057	
Saint-Christol-lez-Alès		155												155			
Saint-Martin-de-Valgalgues													26	26			
Bagnols-sur-Cèze		206										142	11	359			
La Grand-Combe		50												50			
Nîmes	873	2 115	7 855					28	737		110	1 121	448	13 610	928	28	323
Marguerittes		1											76	77			
Milhaud		90												90			
Nîmes	873	1 897	7 855					28	737		110	1 121	372	13 316	928	28	323
Rodilhan		127												127			
Uzès		16												16			

Effectifs d'étudiants inscrits dans l'enseignement supérieur en 2019-2020

implantations	CPGE	STS et assimilés	universités	grands établissements MESRI	UT-INP	écoles normales supérieures	établissements d'enseignement universitaire privés	autres formations d'ingénieurs	écoles de commerce gestion et comptabilité	écoles juridiques et administratives	écoles supérieures art et culture	écoles para-médicales et sociales	autres écoles de spécialités diverses	total enseignement supérieur	dont DUT	dont formations d'ingénieurs	dont INSPE
34 - Hérault	1 645	4 701	62 096				116	1 676	5 226	118	2 502	2 951	2 979	85 617	2 157	2 615	1 607
Agde		14												14			
Béziers	99	389	1 249								93	272	179	2 281	470		
Clermont-l'Hérault		57												57			
Gignac		63												63			
Le Grau-du-Roi <i>La Grande-Motte</i>													4	4			
Lunel		96											4	4			
Mauguio		93						186					38	317		186	
Montpellier	1 470	3 431	60 645				116	1 490	5 226	118	2 380	2 523	2 758	81 764	1 550	2 429	1 607
Castelnau-le-Lez		s										168	s	s			
Jacou		s							s					s			
Lattes		85												85			
Montferrier-sur-Lez	54	34												88			
Montpellier	1 416	s	60 645				116	1 490	s	118	2 307	2 355	s	80 638	1 550	2 429	1 607
Pérols		s							s		73		s	s			
Saint-Clément-de-Rivière		110												110			
Mudaison		7												7			
Pézenas		88												88			
Sérignan		237												237			
Sète	76	226	202								29	156		689	137		
48 - Lozère		969	164									186	36	1 436			81
La Canourgue		74												74			
Langogne		88												88			
Marvejols		86										60		146			
Mende		421	164									126	36	828			81
Peyre en Aubrac		34												34			
Saint-Chély-d'Apcher		266												266			

s : secret statistique

Effectifs d'étudiants inscrits dans l'enseignement supérieur en 2019-2020

implantations	CPGE	STS et assimilés	universités	grands établissements MESRI	UT-INP	écoles normales supérieures	établissements d'enseignement universitaire privés	autres formations d'ingénieurs	écoles de commerce gestion et comptabilité	écoles juridiques et administratives	écoles supérieures art et culture	écoles para-médicales et sociales	autres écoles de spécialités diverses	total enseignement supérieur	dont DUT	dont formations d'ingénieurs	dont INSPE
66-Pyrénées-Orientales	208	1 549	7 707									277	482	10 586	551	65	363
Canet-en-Roussillon		59												59			
Céret		35												35			
Font-Romeu-Odeillo-Via			587											587			
Perpignan	208	1 171	7 120									277	482	9 621	551	65	363
Cabestany		19												19			
Perpignan	208	1 152	7 120									277	482	9 602	551	65	363
Prades		25												25			
Saint-Cyprien		259												259			
Argelès-sur-Mer		210												210			
Théza		49												49			
09 - Ariège		315	306									218	56	999			104
Foix		101	306											511			104
Ferrières-sur-Ariège		25												25			
Foix		76	306											486			104
Lavelanet		22												22			
Mirepoix		49												49			
Montgaillard													43	43			
Saint-Paul-de-Jarrat													43	43			
Pamiers		109										218	13	340			
Saint-Girons		34												34			
12 - Aveyron	80	1 133	1 345						220			396	9	3 335	455		152
Decazeville		146												146			
Aubin		39												39			
Decazeville		107												107			
Millau		50										192		242			
Rignac		25												25			
Rodez	80	579	1 345						220			204		2 580	455		152
Saint-Affrique		86											9	95			
Saint-Semin-sur-Rance		127												127			
Villefranche-de-Rouergue		120												120			

Effectifs d'étudiants inscrits dans l'enseignement supérieur en 2019-2020

implantations	CPGE	STS et assimilés	universités	grands établissements MESRI	UT-INP	écoles normales supérieures	établissements d'enseignement universitaire privés	autres formations d'ingénieurs	écoles de commerce gestion et comptabilité	écoles juridiques et administratives	écoles supérieures art et culture	écoles para-médicales et sociales	autres écoles de spécialités diverses	total enseignement supérieur	dont DUT	dont formations d'ingénieurs	dont INSPE
31 - Haute-Garonne	3 477	7 458	75 715	5	3 988		3 135	6 387	7 353	290	2 275	4 229	4 793	121 261	3 816	9 612	2 156
Montréjeau		63												63			
<i>Gourdan-Polignan</i>		63												63			
Ondes		43												43			
Revel		142												142			
Saint-Gaudens		85												85			
Toulouse	3 477	7 125	75 715	5	3 988		3 135	6 387	7 353	290	2 275	4 229	4 793	120 928	3 816	9 612	2 156
<i>Auzeville-Tolosane</i>		71									604			675			
<i>Balma</i>	377	389											45	811			
<i>Blagnac</i>		49	657						383		154			1 243	498		
<i>Castanet-Tolosan</i>	105	186			635								134	1 060		568	
<i>Colomiers</i>		269												269			
<i>Cugnaux</i>		157												157			
<i>Labège</i>		150						243	1 087				790	2 270		243	
<i>Muret</i>		260												260			
<i>Quint-Fonsegrives</i>									1 673					1 673			
<i>Ramonville-Saint-Agne</i>		92												92			
<i>Saint-Orens-de-Gameville</i>	58	96												154			
<i>Toulouse</i>	2 937	5 406	75 058	5	3 353		3 135	6 144	4 210	290	1 517	4 229	3 824	112 264	3 318	8 801	2 156
32 - Gers		548	566									178		1 416	393		124
Auch		389	566									178		1 257	393		124
Lectoure		26												26			
Masseube		54												54			
Mirande		44												44			
Nogaro		21												21			
Samatan		14												14			
46 - Lot	40	521	464									330	9	1 473	343		109
Cahors	40	336	53					1 134	77			330	9	877			109
Figeac		86	411											497	343		
Souillac		99												99			
65 - Hautes-Pyrénées	173	1 130	2 249					1 134	77		88	249	111	5 439	1 110	1 134	228
Bagnères-de-Bigorre		49												49			
Lourdes		53												53			
Tarbes	173	894	2 249					1 134	77		88	249	111	5 203	1 110	1 134	228
Vic-en-Bigorre		134												134			

Effectifs d'étudiants inscrits dans l'enseignement supérieur en 2019-2020

implantations	CPGE	STS et assimilés	universités	grands établissements MESRI	UT-INP	écoles normales supérieures	établissements d'enseignement universitaire privés	autres formations d'ingénieurs	écoles de commerce gestion et comptabilité	écoles juridiques et administratives	écoles supérieures art et culture	écoles para-médicales et sociales	autres écoles de spécialités diverses	total enseignement supérieur	dont DUT	dont formations d'ingénieurs	dont INSPE
81 - Tarn	294	1 460	3 922					819	163			723	192	7 700	473	995	127
Albi	246	699	3 145					819	151			516	192	5 895		819	127
<i>Albi</i>	246	699	3 145					819	151			369	192	5 748		819	127
<i>Le Sequestre</i>												147		147			
Carmaux		128												128			
Castres	48	342	777									207		1 374	473	176	
Gaillac		103												103			
<i>Brens</i>		44												44			
<i>Gaillac</i>		59												59			
Graulhet		21												21			
Mazamet		90							12					102			
Saint-Amans-Soult		33												33			
<i>Verdalle</i>		44												44			
82 - Tarn-et-Garonne	70	657	594						67			218		1 734			128
Beaumont-de-Lomagne		25												25			
Castelsarrasin		129												129			
<i>Castelsarrasin</i>		93												93			
<i>Moissac</i>		36												36			
Caussade		43												43			
<i>Monteils</i>		43												43			
Montauban	70	414	594						67			218		1 491			128
Valence		46												46			
Occitanie	6 923	24 666	164 229	5	3 988		3 251	11 101	13 849	408	5 005	11 995	9 502	260 632	10 613	15 506	5 710
Académie de Montpellier	2 789	11 444	79 068				116	2 761	5 969	118	2 642	5 454	4 332	117 275	4 023	3 765	2 582
Académie de Toulouse	4 134	13 222	85 161	5	3 988		3 135	8 340	7 880	290	2 363	6 541	5 170	143 357	6 590	11 741	3 128

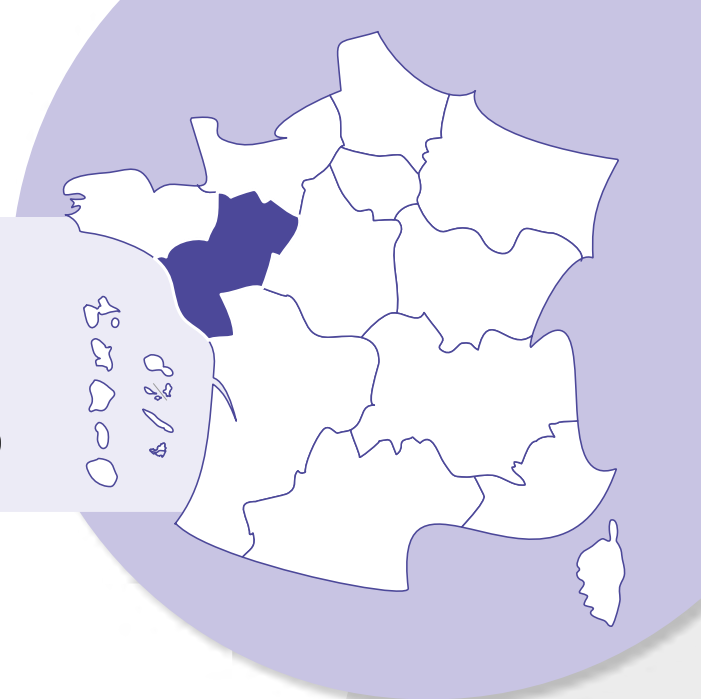
ENSEIGNEMENT SUPÉRIEUR



POPULATION

Population sans doubles comptes

3 818 421 habitants en 2019, soit
5,7 % de la population de la France
119,0 habitants au km²
+ 2,7 % d'évolution entre 2014 et 2019



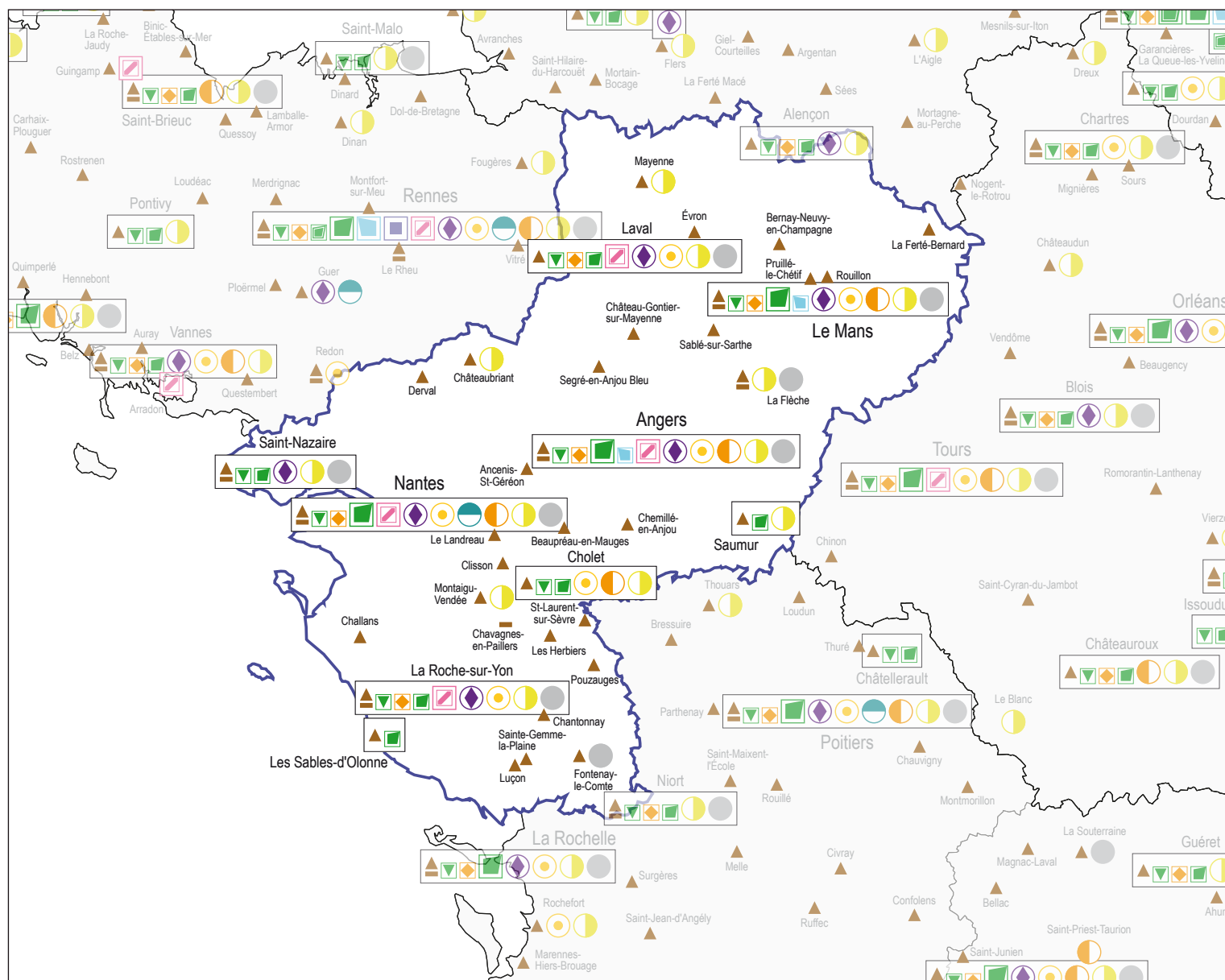
Évolution du nombre d'étudiants

	2014-2015	2019-2020	
Pays de la Loire	123 811	142 398	+ 15,0 %
France métro + DOM	2 470 807	2 779 967	+ 12,5 %
poids	5,0 %	5,1 %	

Bacheliers – session 2019

	effectifs de bacheliers				évolution depuis 2014	taux de réussite au bac
	généraux	technologiques	professionnels	ensemble		
Pays de la Loire	20 285	7 628	11 064	38 977	+ 8,0 %	90,4 %
France métro + DOM	356 384	138 284	173 675	668 343	+ 6,8 %	88,0 %

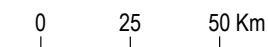
Filières de l'enseignement supérieur en 2019-2020



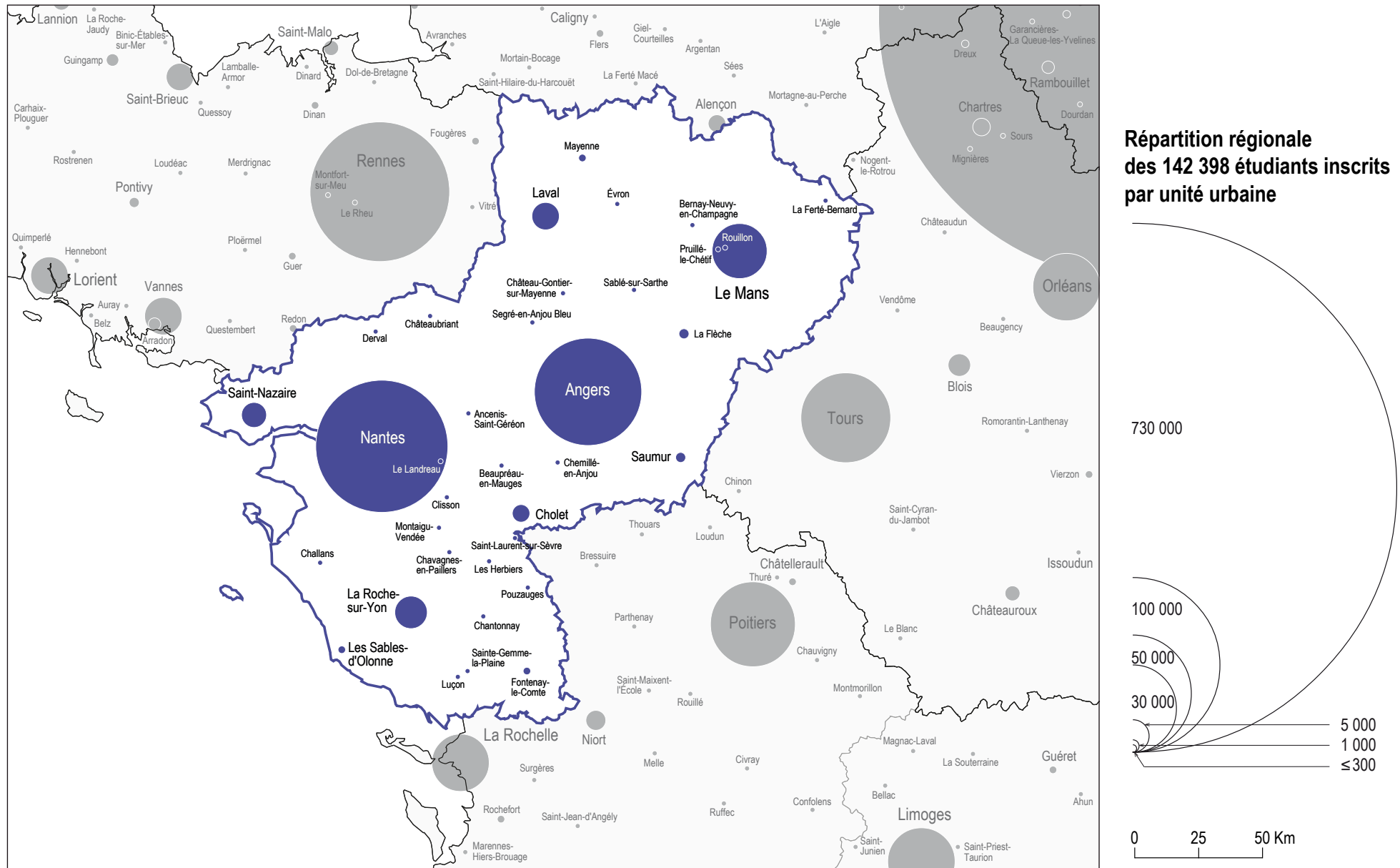
Types de filières par unité urbaine

- ▲ Sections de techniciens supérieurs - STS
- Classes préparatoires aux grandes écoles - CPGE
- ▼ Instituts universitaires de technologie - IUT
- ◊ Instituts nationaux supérieurs du professorat et de l'éducation - INSPÉ
- Sièges d'universités à statuts expérimentaux et d'universités
- Sites secondaires d'universités à statuts expérimentaux et d'universités
- Sièges de grands établissements
- Sites secondaires de grands établissements
- Siège de l'institut national polytechnique - INP
- Sièges d'universités de technologie - UT
- Sites secondaires d'universités de technologie
- Sièges d'écoles normales supérieures - ENS
- Établissements privés d'enseignement universitaire
- ◆ Autres formations d'ingénieurs
- Écoles de commerce, gestion et comptabilité
- Écoles juridiques et administratives
- Écoles supérieures d'art et de culture
- Écoles paramédicales et sociales
- Autres écoles
- Universités étrangères

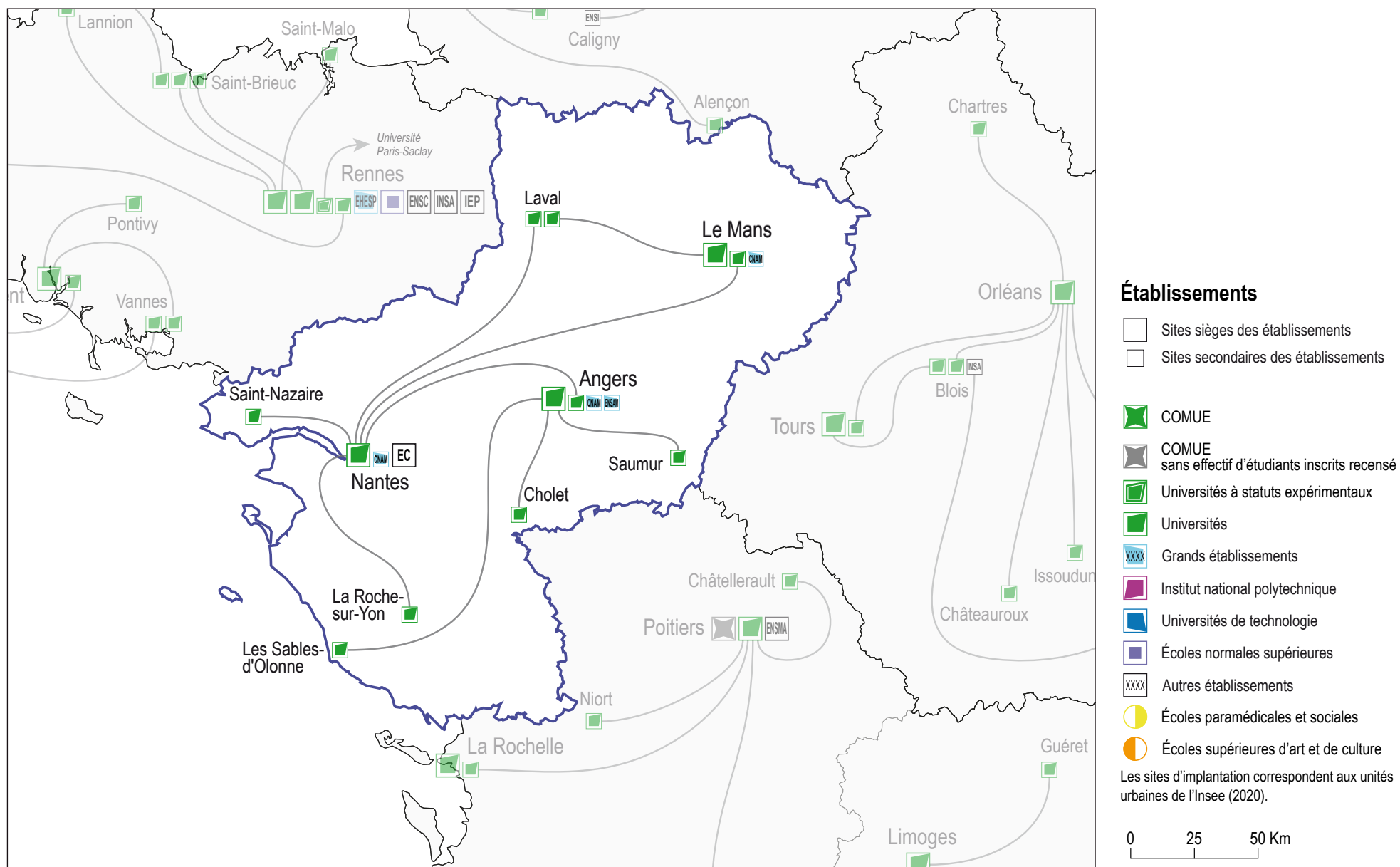
Le cartouche blanc indique les unités urbaines dont au moins un établissement est sous tutelle du MESRI



Effectifs d'étudiants inscrits dans l'enseignement supérieur en 2019-2020



Sites sièges et secondaires des établissements en 2019-2020



Effectifs d'étudiants inscrits dans les établissements sous tutelle du MESRI et les formations d'ingénieurs en 2019-2020

Nombre d'étudiants inscrits par établissement et par unité urbaine

établissements par commune	effectifs par cycle			dont formations			total
	1 ^{er}	2 ^e	3 ^e	IUT	ingénieurs	santé	
Le Mans Université	8 046	2 378	277	1 459	309		10 701
<i>Laval</i>	976			628			976
<i>Le Mans</i>	7 070	2 378	277	831	309		9 725
Université d'Angers	15 774	8 460	499	1 196	493	3 772	24 733
<i>Angers</i>	14 600	8 353	499	1 095	493	3 772	23 452
<i>Cholet</i>	818			101			818
<i>Les Sables-d'Olonne</i>	39	60					99
<i>Saumur</i>	317	47					364
Université de Nantes	24 526	16 088	1 020	3 125	1 278	6 366	41 634
<i>Angers</i>		1 661					1 661
<i>La Roche-sur-Yon</i>	1 448	150		466			1 598
<i>Laval</i>		23					23
<i>Le Mans</i>		609					609
<i>Nantes</i>	21 626	13 166	958	1 486	819	6 366	35 750
<i>Saint-Nazaire</i>	1 452	479	62	1 173	459		1 993
Arts et Métiers*	220	5 532	279		5 079		6 031
<i>Angers</i>	50	557	20		522		627
CNAM*	328	2 513	123		2 414		2 964
<i>Angers</i>	163						163
<i>Le Mans</i>		308			272		308
<i>Nantes</i>	14						14
Centrale Nantes	13	2 147	221		1 677		2 381
<i>Nantes</i>	13	2 147	221		1 677		2 381

* sièges situés en dehors de la région

Nombre d'étudiants inscrits dans les établissements, par unité urbaine

implantations	effectifs par cycle			dont formations			total
	1 ^{er}	2 ^e	3 ^e	IUT	ingénieurs	santé	
Angers	14 813	10 571	519	1 095	1 015	3 772	25 903
Cholet	818			101			818
La Roche-sur-Yon	1 448	150		466			1 598
Laval	976	23		628			999
Le Mans	7 070	3 295	277	831	581		10 642
Les Sables-d'Olonne	39	60					99
Nantes	21 653	15 313	1 179	1 486	2 496	6 366	38 145
Saint-Nazaire	1 452	479	62	1 173	459		1 993
Saumur	317	47					364
Pays de la Loire	48 586	29 938	2 037	5 780	4 551	10 138	80 561

Nombre d'étudiants inscrits dans les formations d'ingénieurs, par unité urbaine

implantations	type d'établissements						total
	univ.	gd. étab. MESRI	UT-INP	autres étab. MESRI	étab. autres ministères	étab. privés	
Angers	493	522			472	2 485	3 972
La Roche-sur-Yon						384	384
Laval						1 214	1 214
Le Mans	309	272				243	824
Nantes	819			1 677	865	996	4 357
Saint-Nazaire	459					195	654
Pays de la Loire	2 080	794		1 677	1 337	5 517	11 405

Effectifs d'étudiants inscrits dans l'enseignement supérieur en 2019-2020

implantations	CPGE	STS et assimilés	universités	grands établissements MESRI	UT-INP	écoles normales supérieures	établissements d'enseignement universitaire privés	autres formations d'ingénieurs	écoles de commerce gestion et comptabilité	écoles juridiques et administratives	écoles supérieures art et culture	écoles para-médicales et sociales	autres écoles de spécialités diverses	total enseignement supérieur	dont DUT	dont formations d'ingénieurs	dont INSPE
44 - Loire-Atlantique	2 403	6 445	36 617				734	3 733	5 628	235	5 297	2 535	2 913	67 666	2 659	5 011	1 126
Ancenis-Saint-Géréon		84												84			
Châteaubriant		78										146		224			
Clisson		137												137			
Clisson		55												55			
Gorges		82												82			
Derval		64												64			
Le Landreau		92												92			
Nantes	2 287	5 334	34 624				734	3 538	5 628	235	5 297	2 242	2 714	63 759	1 486	4 357	1 126
Basse-Goulaine		143												143			
Carquefou		16						712						728		712	
Nantes	2 091	4 044	34 624				47	2 826	5 247	235	5 297	768	2 105	58 410	1 486	3 645	1 126
Orvault		270												270			
Rezé		179					687					1 004		1 870			
Saint-Herblain		208							381				508	1 097			
Saint-Sébastien-sur-Loire	196	474										470	101	1 241			
Saint-Nazaire	116	656	1 993					195				147	199	3 306	1 173	654	
La Baule-Escoublac		65												65			
Saint-Nazaire	116	591	1 993					195				147	199	3 241	1 173	654	
49 - Maine-et-Loire	939	4 202	24 634	627			7 025	2 957	2 844		565	1 393	1 364	48 211	1 196	3 972	1 661
Angers	939	2 978	23 452	627			7 025	2 957	2 710		550	1 011	1 364	45 274	1 095	3 972	1 661
Angers	824	s	23 452	627			6 043	2 387	2 710		s	1 011	1 210	42 808	1 095	3 402	1 661
Les Ponts-de-Cé		s					982				s			1 186			
Saint-Barthélemy-d'Anjou		14						570					154	738		570	
Sainte-Gemmes-sur-Loire	69	141												210			
Verrières-en-Anjou	46	s									s			332			
Beaupréau-en-Mauges		21												21			
Chemillé-en-Anjou		34												34			
Cholet		809	818						134		15	231		2 007	101		
Saumur		288	364									151		803			
Segré-en-Anjou Bleu		72												72			

s : secret statistique

Effectifs d'étudiants inscrits dans l'enseignement supérieur en 2019-2020

implantations	CPGE	STS et assimilés	universités	grands établissements MESRI	UT-INP	écoles normales supérieures	établissements d'enseignement universitaire privés	autres formations d'ingénieurs	écoles de commerce gestion et comptabilité	écoles juridiques et administratives	écoles supérieures art et culture	écoles para-médicales et sociales	autres écoles de spécialités diverses	total enseignement supérieur	dont DUT	dont formations d'ingénieurs	dont INSPE
53 - Mayenne		1 408	976				320	1 214	58			636	107	4 742	628	1 214	23
Château-Gontier-sur-Mayenne		60												60			
Évron		47												47			
Laval		1 154	976				320	1 214	58			402	107	4 254	628	1 214	23
<i>Changé</i>			240											263			23
<i>Laval</i>		1 108	736				320	1 214	58			402	107	3 945	628	1 214	
<i>Saint-Berthevin</i>														46			
Mayenne		147										234		381			
72 - Sarthe	775	1 908	9 725	308				243	99		180	817	198	14 862	831	824	609
Bernay-Neuvy-en-Champagne		26												26			
La Ferté-Bernard		54												54			
La Flèche	327	100										145	19	591			
Le Mans	448	1 326	9 725	308				243	99		180	672	179	13 789	831	824	609
<i>Allonnes</i>												111		180			
<i>Arnage</i>														21			
<i>Le Mans</i>	448	1 199	9 725	308				243	99		180	561	179	13 551	831	824	609
<i>Saint-Saturain</i>														37			
Pruillé-le-Chétif														9			
Rouillon														137			
Sablé-sur-Sarthe		256												256			
85 - Vendée	48	2 543	1 556				1 367	384	137			736	5	6 917	466	384	141
Challans		119												119			
Chantonay		29												29			
Chavagnes-en-Paillers	6													6			
Fontenay-le-Comte		306											1	307			
La Roche-sur-Yon	42	1 093	1 457				1 367	384	137			697	4	5 322	466	384	141
Les Herbiers		195												195			
Les Sables-d'Olonne		212	99											311			
Luçon		160												160			
Montaigu-Vendée		184										39		223			
Pouzauges		31												31			
Sainte-Gemme-la-Plaine		24												24			
Saint-Laurent-sur-Sèvre		190												190			
Pays de la Loire	4 165	16 506	73 508	935			9 446	8 531	8 766	235	6 042	6 117	4 587	142 398	5 780	11 405	3 560



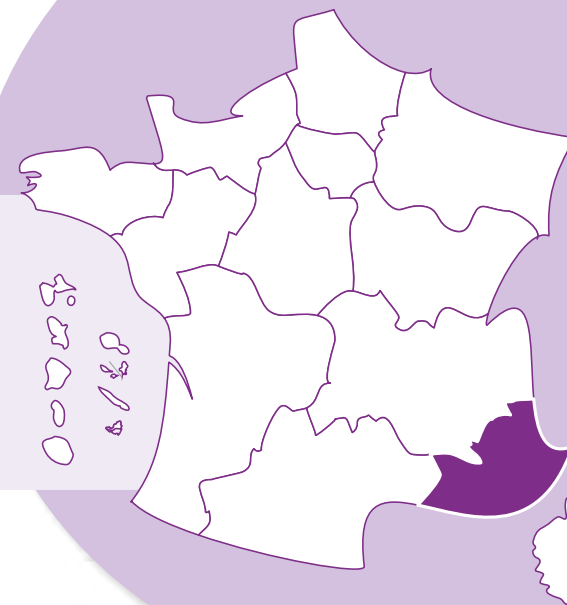
ENSEIGNEMENT SUPÉRIEUR



POPULATION

Population sans doubles comptes

5 077 582 habitants en 2019, soit
7,5 % de la population de la France
161,7 habitants au km²
+ 1,4 % d'évolution entre 2014 et 2019



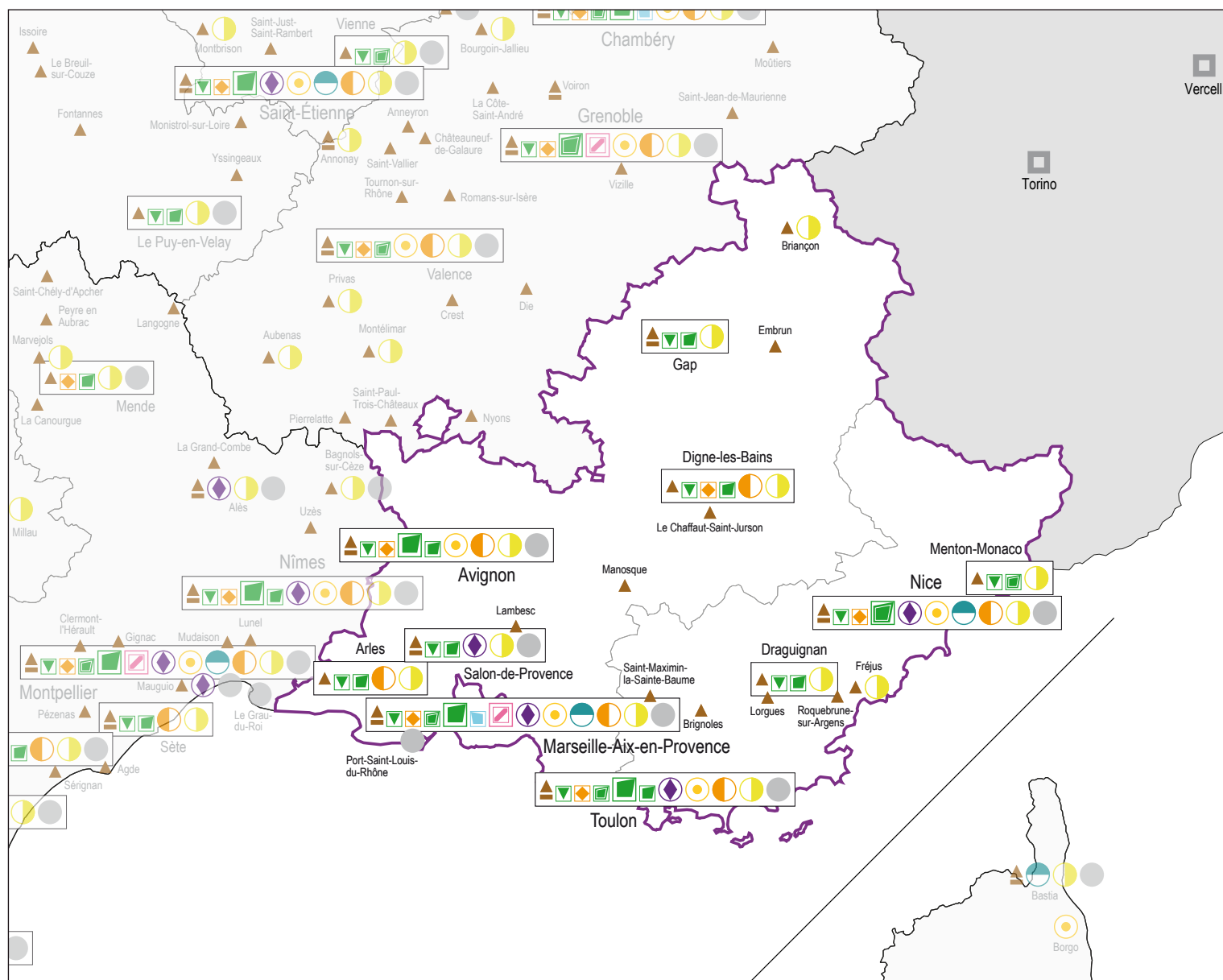
Évolution du nombre d'étudiants

	2014-2015	2019-2020	
Provence-Alpes-Côte d'Azur	161 761	176 758	+ 9,3 %
France métro + DOM	2 470 807	2 779 967	+ 12,5 %
poids	6,5 %	6,4 %	

Bacheliers – session 2019

	effectifs de bacheliers				évolution depuis 2014	taux de réussite au bac
	généraux	technologiques	professionnels	ensemble		
Provence-Alpes-Côte d'Azur	26 299	10 093	11 481	47 873	+ 4,9 %	87,8 %
France métro + DOM	356 384	138 284	173 675	668 343	+ 6,8 %	88,0 %


Filières de l'enseignement supérieur en 2019-2020



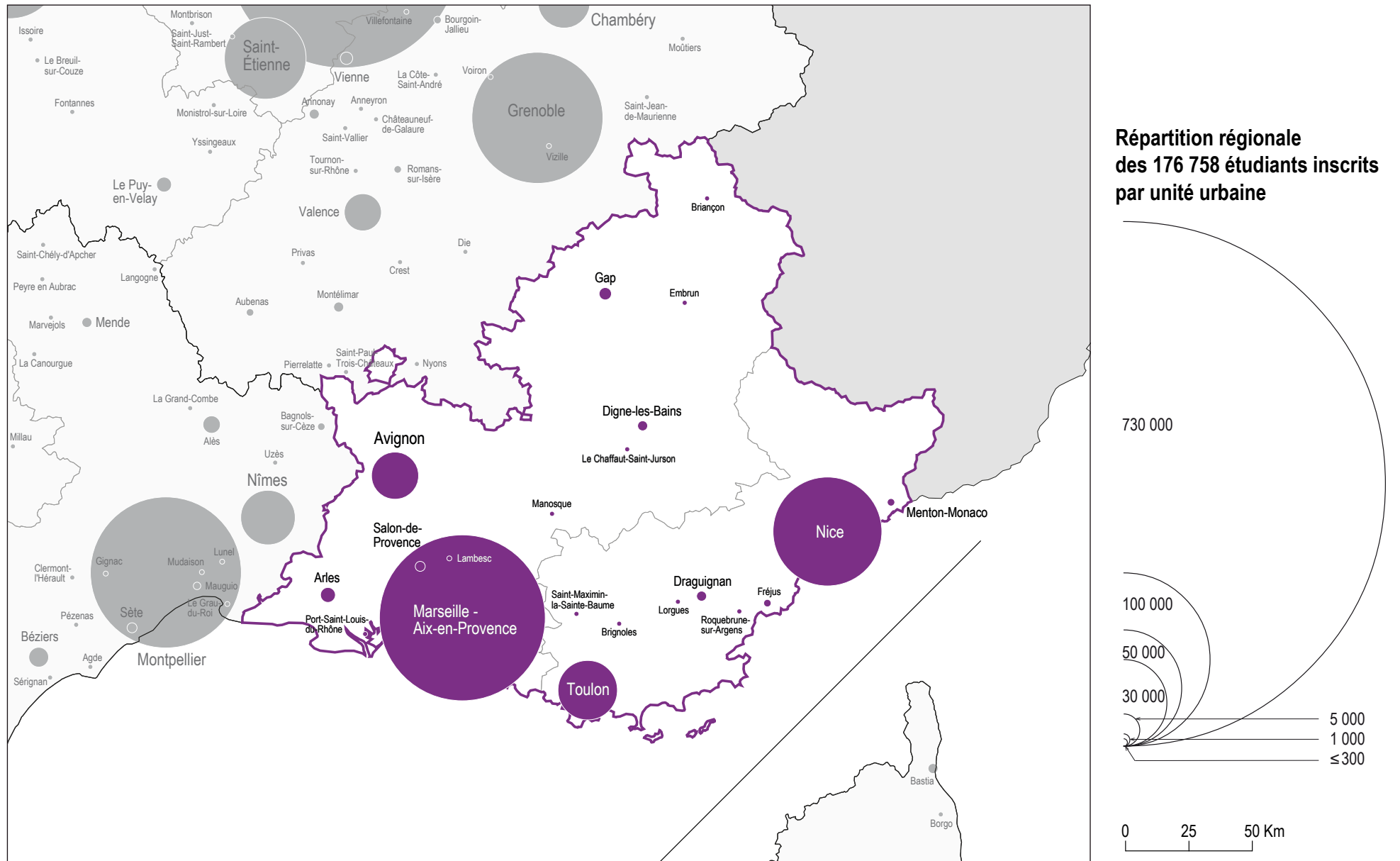
Types de filières par unité urbaine

- ▲ Sections de techniciens supérieurs - STS
- Classes préparatoires aux grandes écoles - CPGE
- ▼ Instituts universitaires de technologie - IUT
- ◆ Instituts nationaux supérieurs du professorat et de l'éducation - INSPÉ
- Sièges d'universités à statuts expérimentaux et d'universités
- Sites secondaires d'universités à statuts expérimentaux et d'universités
- Sièges de grands établissements
- Sites secondaires de grands établissements
- Siège de l'institut national polytechnique - INP
- Sièges d'universités de technologie - UT
- Sites secondaires d'universités de technologie
- Sièges d'écoles normales supérieures - ENS
- Établissements privés d'enseignement universitaire
- ◆ Autres formations d'ingénieurs
- Écoles de commerce, gestion et comptabilité
- Écoles juridiques et administratives
- Écoles supérieures d'art et de culture
- Écoles paramédicales et sociales
- Autres écoles
- Universités étrangères

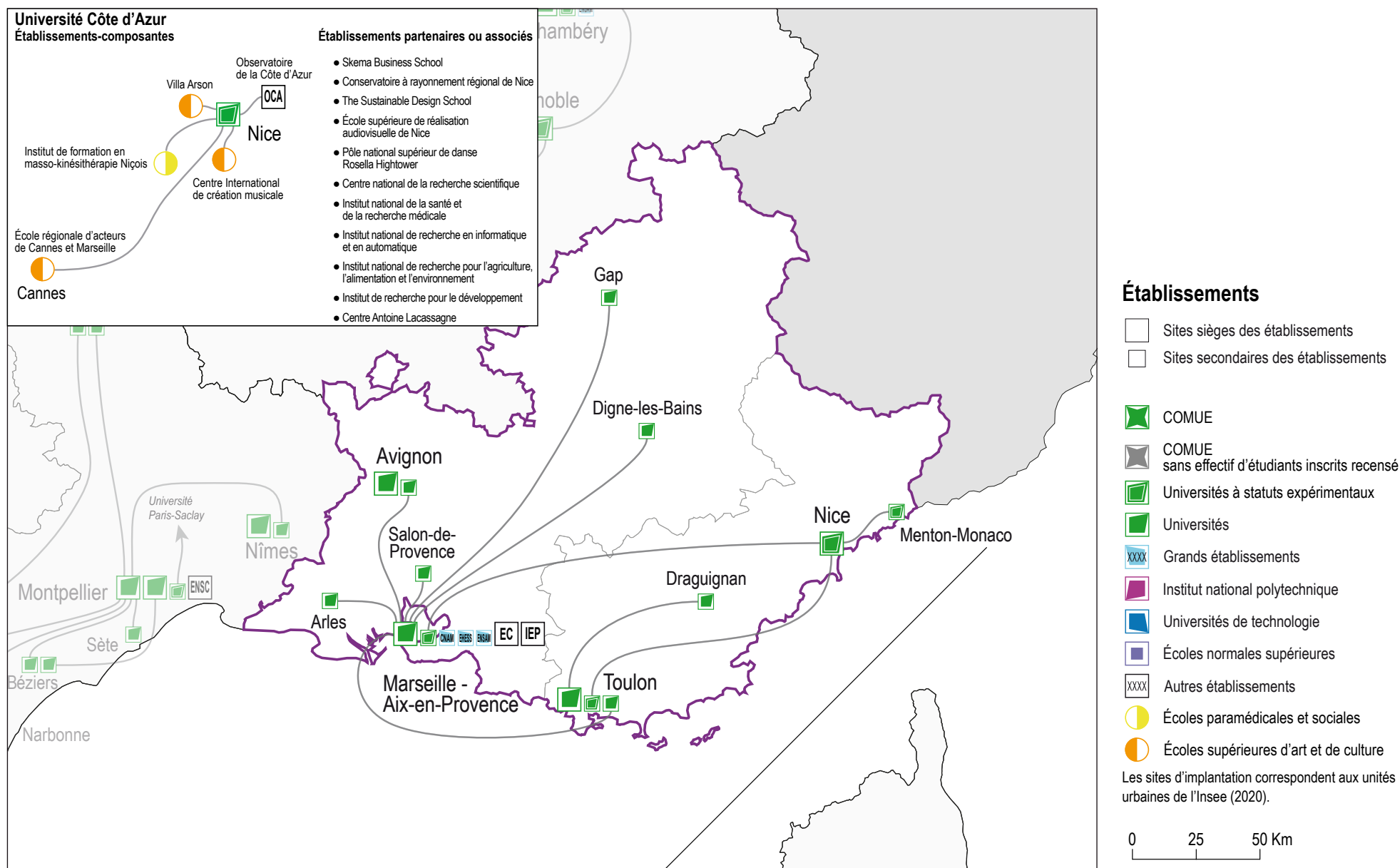
Le cartouche blanc indique les unités urbaines dont au moins un établissement est sous tutelle du MESRI



Effectifs d'étudiants inscrits dans l'enseignement supérieur en 2019-2020



Sites sièges et secondaires des établissements en 2019-2020



Effectifs d'étudiants inscrits dans les établissements sous tutelle du MESRI et les formations d'ingénieurs en 2019-2020

Nombre d'étudiants inscrits par établissement et par unité urbaine

établissements par commune	effectifs par cycle			dont formations			total
	1 ^{er}	2 ^e	3 ^e	IUT	ingénieurs	santé	
Université Côte d'Azur	18 068	11 398	1 018	2 062	1 052	4 018	30 484
<i>Marseille- Aix-en-Provence</i>	14						14
<i>Menton-Monaco</i>	152			115			152
<i>Nice</i>	17 902	11 280	1 018	1 947	1 052	4 018	30 200
<i>Toulon</i>		118					118
Aix-Marseille Université	38 918	26 210	2 686	3 887	1 218	10 587	67 814
<i>Arles</i>	504	119		223			623
<i>Avignon</i>		419					419
<i>Digne-les-Bains</i>	336	99		286			435
<i>Gap</i>	496	44		146			540
<i>Marseille- Aix-en-Provence</i>	37 125	25 529	2 686	2 892	1 218	10 587	65 340
<i>Salon-de-Provence</i>	211			147			211
<i>Toulon</i>	246			193			246
Avignon Université	5 841	1 039	168	429			7 048
<i>Avignon</i>	5 841	1 039	168	429			7 048
Université de Toulon	8 218	2 148	239	1 509	412		10 605
<i>Draguignan</i>	419	28		109			447
<i>Toulon</i>	7 799	2 120	239	1 400	412		10 158
Sciences Po Aix	179	1 398	39				1 616
<i>Marseille- Aix-en-Provence</i>	179	1 398	39				1 616

établissements par commune	effectifs par cycle			dont formations			total
	1 ^{er}	2 ^e	3 ^e	IUT	ingénieurs	santé	
Arts et Métiers*	220	5 532	279		5 079		6 031
<i>Marseille- Aix-en-Provence</i>		733	19		719		752
CNAM*	328	2 513	123		2 414		2 964
<i>Marseille- Aix-en-Provence</i>	22						22
EHESS*		1 545	1 426				2 971
<i>Marseille- Aix-en-Provence</i>		61	52				113
Centrale Marseille	29	1 055	43		1 044		1 127
<i>Marseille- Aix-en-Provence</i>	29	1 055	43		1 044		1 127

* sièges situés en dehors de la région

Effectifs d'étudiants inscrits dans les établissements sous tutelle du MESRI et les formations d'ingénieurs en 2019-2020

Nombre d'étudiants inscrits dans les établissements, par unité urbaine

implantations	effectifs par cycle			dont formations			total
	1 ^{er}	2 ^e	3 ^e	IUT	ingénieurs	santé	
Arles	504	119		223			623
Avignon	5 841	1 458	168	429			7 467
Digne-les-Bains	336	99		286			435
Gap	496	44		146			540
Marseille-Aix-en-Provence	37 369	28 776	2 839	2 892	2 981	10 587	68 984
Salon-de-Provence	211			147			211
Toulon	8 045	2 238	239	1 593	412		10 522
Draguignan	419	28		109			447
Menton-Monaco	152			115			152
Nice	17 902	11 280	1 018	1 947	1 052	4 018	30 200
Toulon	8 045	2 238	239	1 593	412		10 522
Provence-Alpes-Côte d'Azur	71 275	44 042	4 264	7 887	4 445	14 605	119 581

Nombre d'étudiants inscrits dans les formations d'ingénieurs, par unité urbaine

implantations	type d'établissements					total	
	univ.	gd. étab. MESRI	UT-INP	autres étab. MESRI	étab. autres ministères		étab. privés
Marseille-Aix-en-Provence	1 218	719		1 044	656	225	3 862
Salon-de-Provence					199		199
Nice					27	98	1 177
Toulon	412					584	996
Provence-Alpes-Côte d'Azur	1 630	719		1 044	882	907	6 234

Effectifs d'étudiants inscrits dans l'enseignement supérieur en 2019-2020

implantations	CPGE	STS et assimilés	universités	grands établissements MESRI	UT-INP	écoles normales supérieures	établissements d'enseignement universitaire privés	autres formations d'ingénieurs	écoles de commerce gestion et comptabilité	écoles juridiques et administratives	écoles supérieures art et culture	écoles para-médicales et sociales	autres écoles de spécialités diverses	total enseignement supérieur	dont DUT	dont formations d'ingénieurs	dont INSPE
04 - Alpes-de-Haute-Provence		279	344								19	146		879	286		91
Digne-les-Bains		120	344								19	146		720	286		91
Le Chaffaut-Saint-Jurson		26												26			
Manosque		133												133			
05 - Hautes-Alpes	47	274	540									240		1 101	146		
Briançon		22										109		131			
Embrun		81												81			
Gap	47	171	540									131		889	146		

Effectifs d'étudiants inscrits dans l'enseignement supérieur en 2019-2020

implantations	CPGE	STS et assimilés	universités	grands établissements MESRI	UT-INP	écoles normales supérieures	établissements d'enseignement universitaire privés	autres formations d'ingénieurs	écoles de commerce gestion et comptabilité	écoles juridiques et administratives	écoles supérieures art et culture	écoles para-médicales et sociales	autres écoles de spécialités diverses	total enseignement supérieur	dont DUT	dont formations d'ingénieurs	dont INSPE
13-Bouches-du-Rhône	2 968	9 560	65 861	865			80	2 124	6 306	63	2 981	6 278	1 461	100 722	3 455	4 061	2 175
Arles		196	623								319	151		1 289	223		
Lambesc		26												26			
Marseille-																	
Aix-en-Provence	2 917	9 103	64 781	865			80	1 925	6 306	63	2 662	5 985	1 395	98 257	2 892	3 862	2 175
<i>Aix-en-Provence</i>	1 018	1 871	31 318	752			80	119	1 073		581	423	217	38 624	1 491	838	1 172
<i>Aubagne</i>		122	210								63	153		548			
<i>Gardanne</i>		181						289						470		289	
<i>Gignac-la-Nerthe</i>		22												22			
<i>Istres</i>		61												61			
<i>Les Pennes-Mirabeau</i>		21												21			
<i>Marignane</i>		68												68			
<i>Marseille 1^{er}</i>	1 056		3 572								34		92	4 754			
<i>Marseille 2^e</i>				113						63	236	351	232	995			
<i>Marseille 3^e</i>		252	10 371						339		14			10 976			
<i>Marseille 4^e</i>		56	76									380		1 515			1 003
<i>Marseille 5^e</i>	24	631	13 511									1 278	333	15 777			
<i>Marseille 6^e</i>	106	1 008	58						65			360	89	1 686			
<i>Marseille 7^e</i>	66	722	2										20	810			
<i>Marseille 8^e</i>		847						367			219	740	32	2 205		367	
<i>Marseille 9^e</i>		120	4 926						4 829		1 515	775	16	12 181	1 401	1 218	
<i>Marseille 10^e</i>	507	975										455		1 937			
<i>Marseille 11^e</i>		318												318			
<i>Marseille 12^e</i>	46	522										120	108	796			
<i>Marseille 13^e</i>	63	545	737					1 150					247	2 742		1 150	
<i>Marseille 14^e</i>												309		309			
<i>Marseille 15^e</i>	31	206										467	9	713			
<i>Martigues</i>		284										174		458			
<i>Miramas</i>		62												62			
<i>Vitrolles</i>		209												209			
Port-Saint-Louis-du-Rhône													53	53			
Salon-de-Provence	51	235	211					199				142	13	851	147	199	
Toulon*			246											246	193		
<i>La Ciotat</i>			246											246	193		

Effectifs d'étudiants inscrits dans l'enseignement supérieur en 2019-2020

implantations	CPGE	STS et assimilés	universités	grands établissements MESRI	UT-INP	écoles normales supérieures	établissements d'enseignement universitaire privés	autres formations d'ingénieurs	écoles de commerce gestion et comptabilité	écoles juridiques et administratives	écoles supérieures art et culture	écoles para-médicales et sociales	autres écoles de spécialités diverses	total enseignement supérieur	dont DUT	dont formations d'ingénieurs	dont INSPE
84 - Vaucluse	285	1 553	7 084						202		273	765	250	10 795	429		383
Avignon	285	1 553	7 084						202		273	765	250	10 795	429		383
Avignon	285	1 095	7 084						202		268	765	250	10 332	429		383
Carpentras		217												217			
Cavaillon		116												116			
L'Isle-sur-la-Sorgue		62									5			67			
Orange		63												63			
06 - Alpes-Maritimes	1 896	3 960	28 710					125	6 278	95	884	2 558	773	46 451	2 062	1 177	1 172
Menton-Monaco		39	152									119		310	115		
Menton		39	152									119		310	115		
Nice	1 896	3 921	28 558					125	6 278	95	884	2 439	773	46 141	1 947	1 177	1 172
Antibes	52	646												698			
Biot								27					156	183		27	
Cagnes-sur-Mer		67												67			
Cannes	372	716	315								28	428		1 859	242		
Drap		49												49			
Grasse		242											13	255			
Mandelieu-la-Napoule		4												4			
Mougins									331					331			
Nice	1 062	2 197	26 268						4 128	95	856	2 011	460	38 249	1 137		1 172
Valbonne	410		1 975					98	1 819				144	4 446	568	1 150	

Effectifs d'étudiants inscrits dans l'enseignement supérieur en 2019-2020

implantations	CPGE	STS et assimilés	universités	grands établissements MESRI	UT-INP	écoles normales supérieures	établissements d'enseignement universitaire privés	autres formations d'ingénieurs	écoles de commerce gestion et comptabilité	écoles juridiques et administratives	écoles supérieures art et culture	écoles para-médicales et sociales	autres écoles de spécialités diverses	total enseignement supérieur	dont DUT	dont formations d'ingénieurs	dont INSPE
83 - Var	690	2 807	10 605					584	412		230	1 355	9	16 810	1 509	996	118
Brignoles		91												91			
Draguignan		182	447									100		729	109		
<i>Draguignan</i>		112	447									100		659	109		
<i>Le Muy</i>		70												70			
Fréjus		232										173		405			
<i>Fréjus</i>		44												44			
<i>Saint-Raphaël</i>		188										173		361			
Lorgues		70												70			
Roquebrune-sur-Argens		45												45			
Saint-Maximin-la-Sainte-Baume		18												18			
Toulon*	690	2 169	10 158					584	412		230	1 082	9	15 452	1 400	996	118
<i>Hyères</i>		212												212			
<i>La Garde</i>		404	6 953						412		63	577	8	8 535	1 212		118
<i>La Seyne-sur-Mer</i>		286												286			
<i>La Valette-du-Var</i>		77	412											489		412	
<i>Ollioules</i>	124	22										505		651			
<i>Toulon</i>	566	1 168	2 793					584			167		1	5 279	188	584	
Provence-Alpes-Côte d'Azur	5 886	18 433	113 144	865			80	2 833	13 198	158	4 387	11 342	2 493	176 758	7 887	6 234	3 939
Académie d'Aix-Marseille	3 300	11 666	73 829	865			80	2 124	6 508	63	3 273	7 429	1 711	113 497	4 316	4 061	2 649
Académie de Nice	2 586	6 767	39 315					709	6 690	95	1 114	3 913	782	63 261	3 571	2 173	1 290

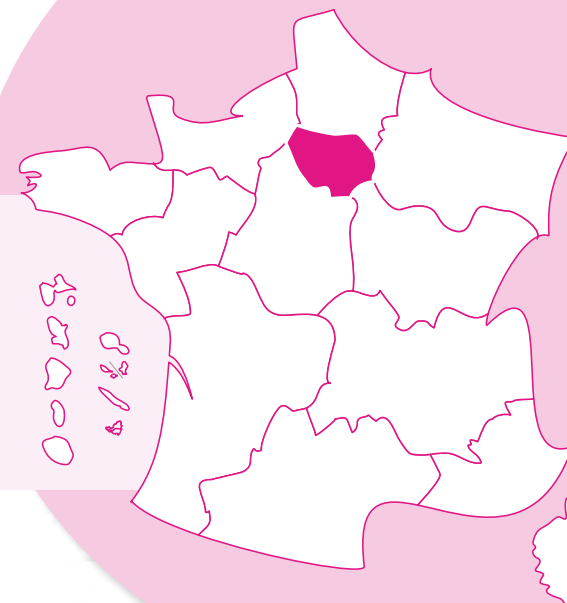
ENSEIGNEMENT SUPÉRIEUR



POPULATION

Population sans doubles comptes

12 291 557 habitants en 2019, soit
18,3 % de la population de la France
1023,4 habitants au km²
+ 1,7 % d'évolution entre 2014 et 2019



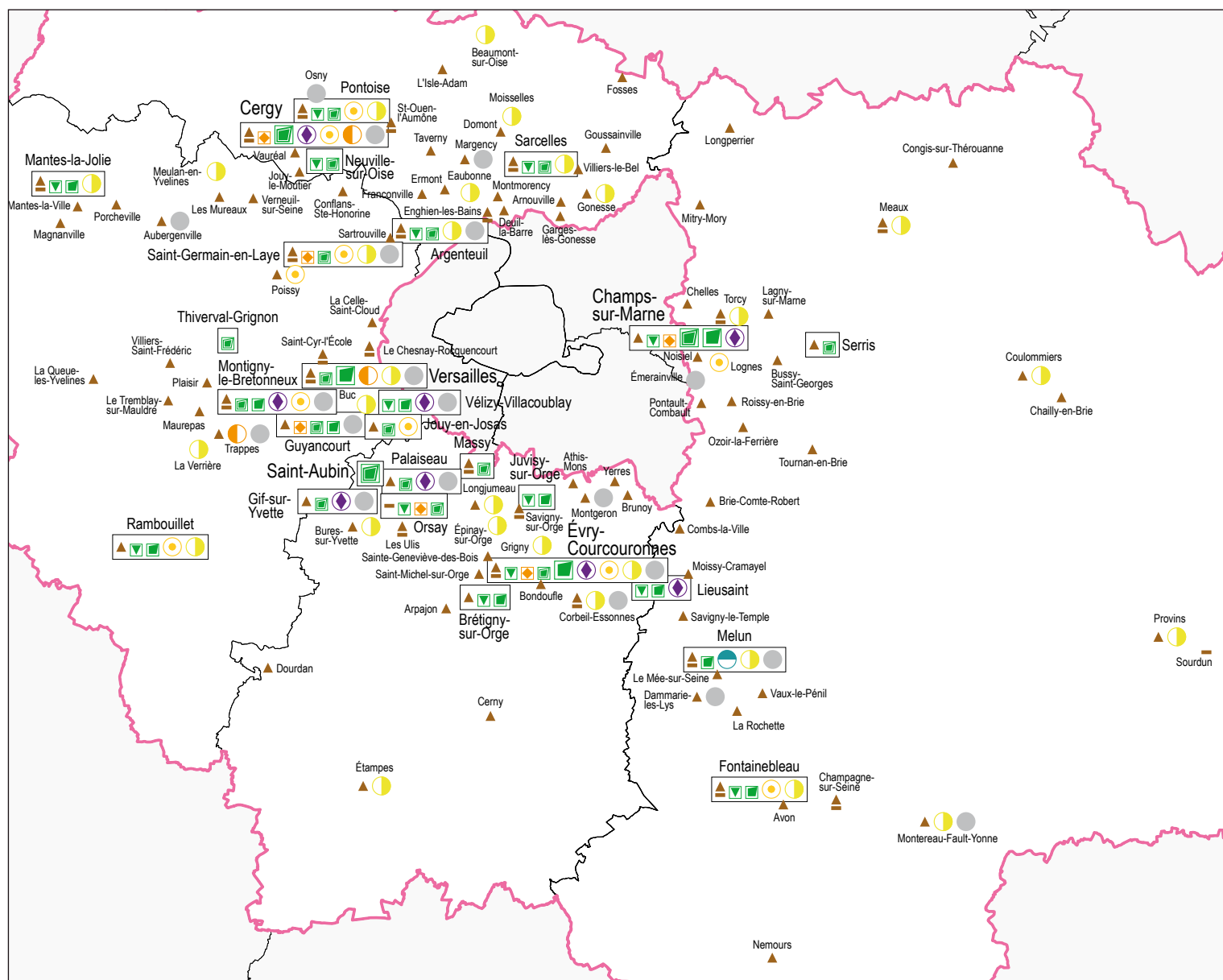
Évolution du nombre d'étudiants

	2014-2015	2019-2020	
Île-de-France	646 253	733 171	+ 13,4 %
France métro + DOM	2 470 807	2 779 967	+ 12,5 %
poids	26,2 %	26,4 %	

Bacheliers – session 2019

	effectifs de bacheliers				évolution depuis 2014	taux de réussite au bac
	généraux	technologiques	professionnels	ensemble		
Île-de-France	75 159	26 093	27 531	128 783	+ 10,0 %	86,7 %
France métro + DOM	356 384	138 284	173 675	668 343	+ 6,8 %	88,0 %

Filières de l'enseignement supérieur en 2019-2020 • Grande couronne Île-de-France



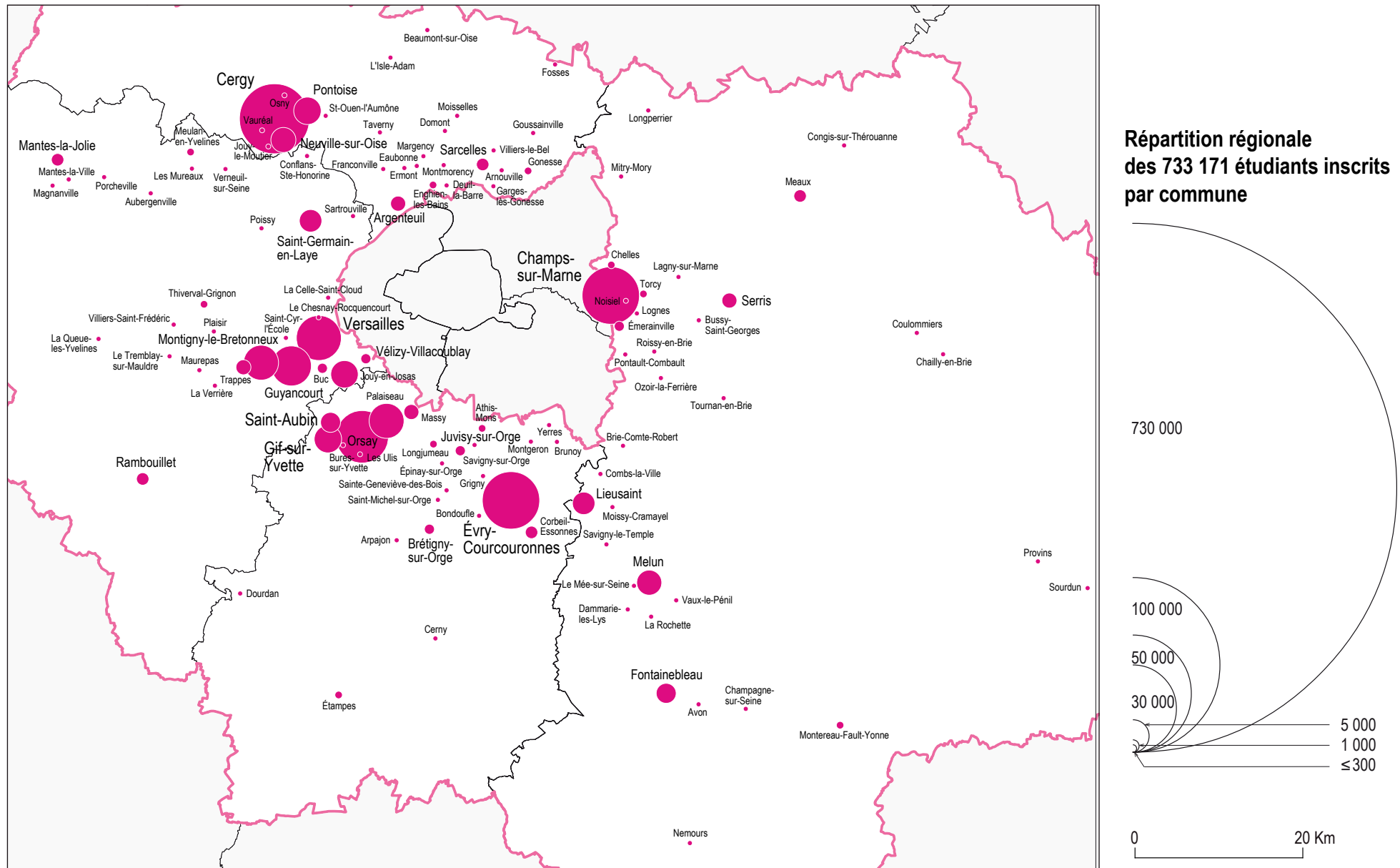
Types de filières par commune

- ▲ Sections de techniciens supérieurs - STS
- Classes préparatoires aux grandes écoles - CPGE
- ▼ Instituts universitaires de technologie - IUT
- ◻ Instituts nationaux supérieurs du professorat et de l'éducation - INSPÉ
- ◻ Sièges d'universités à statuts expérimentaux et d'universités
- ◻ Sites secondaires d'universités à statuts expérimentaux et d'universités
- ◻ Sièges de grands établissements
- ◻ Sites secondaires de grands établissements
- ◻ Siège de l'institut national polytechnique - INP
- ◻ Sièges d'universités de technologie - UT
- ◻ Sites secondaires d'universités de technologie
- ◻ Sièges d'écoles normales supérieures - ENS
- ◻ Établissements privés d'enseignement universitaire
- ◻ Autres formations d'ingénieurs
- Écoles de commerce, gestion et comptabilité
- Écoles juridiques et administratives
- Écoles supérieures d'art et de culture
- Écoles paramédicales et sociales
- Autres écoles
- ◻ Universités étrangères

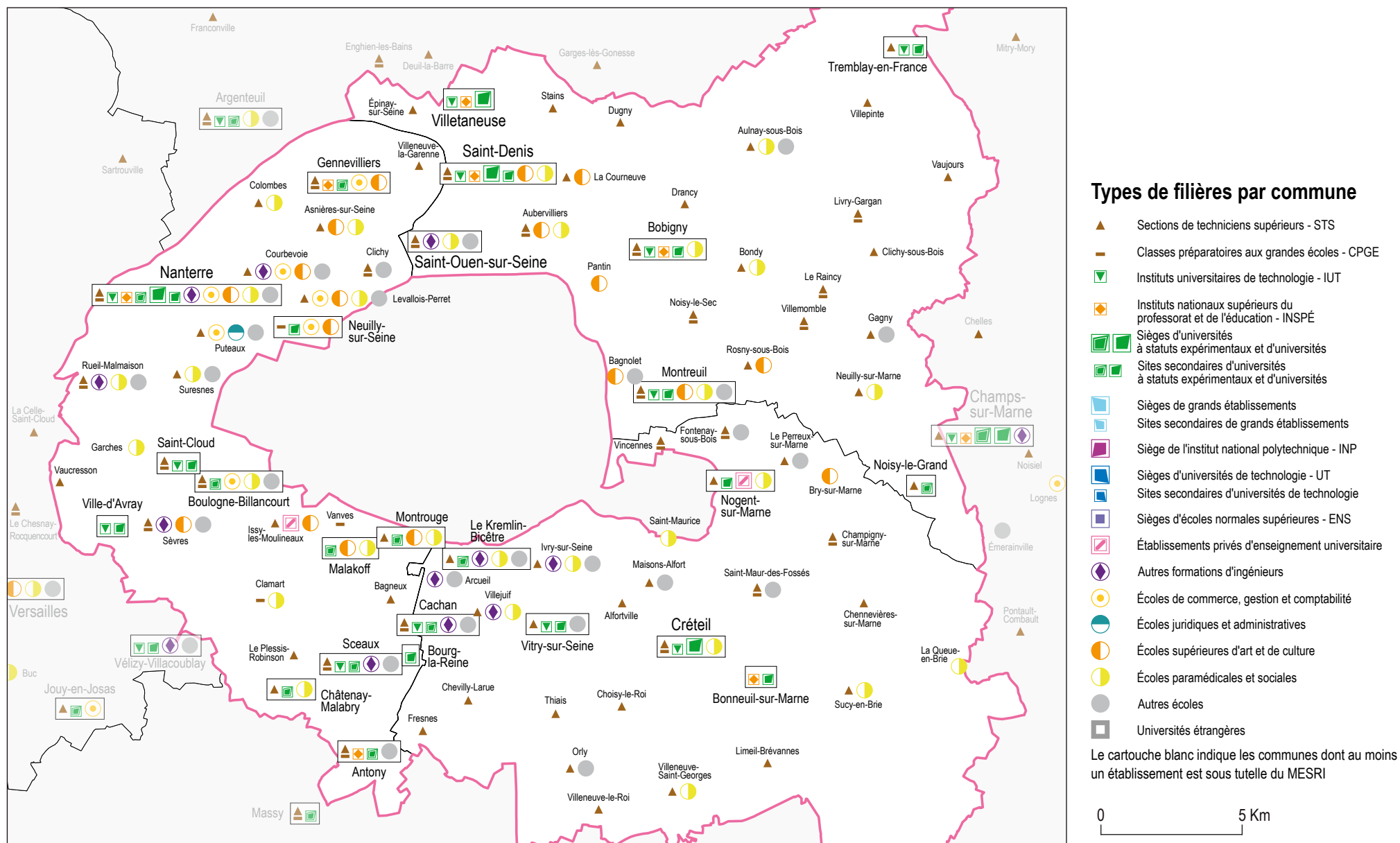
Le cartouche blanc indique les communes dont au moins un établissement est sous tutelle du MESRI



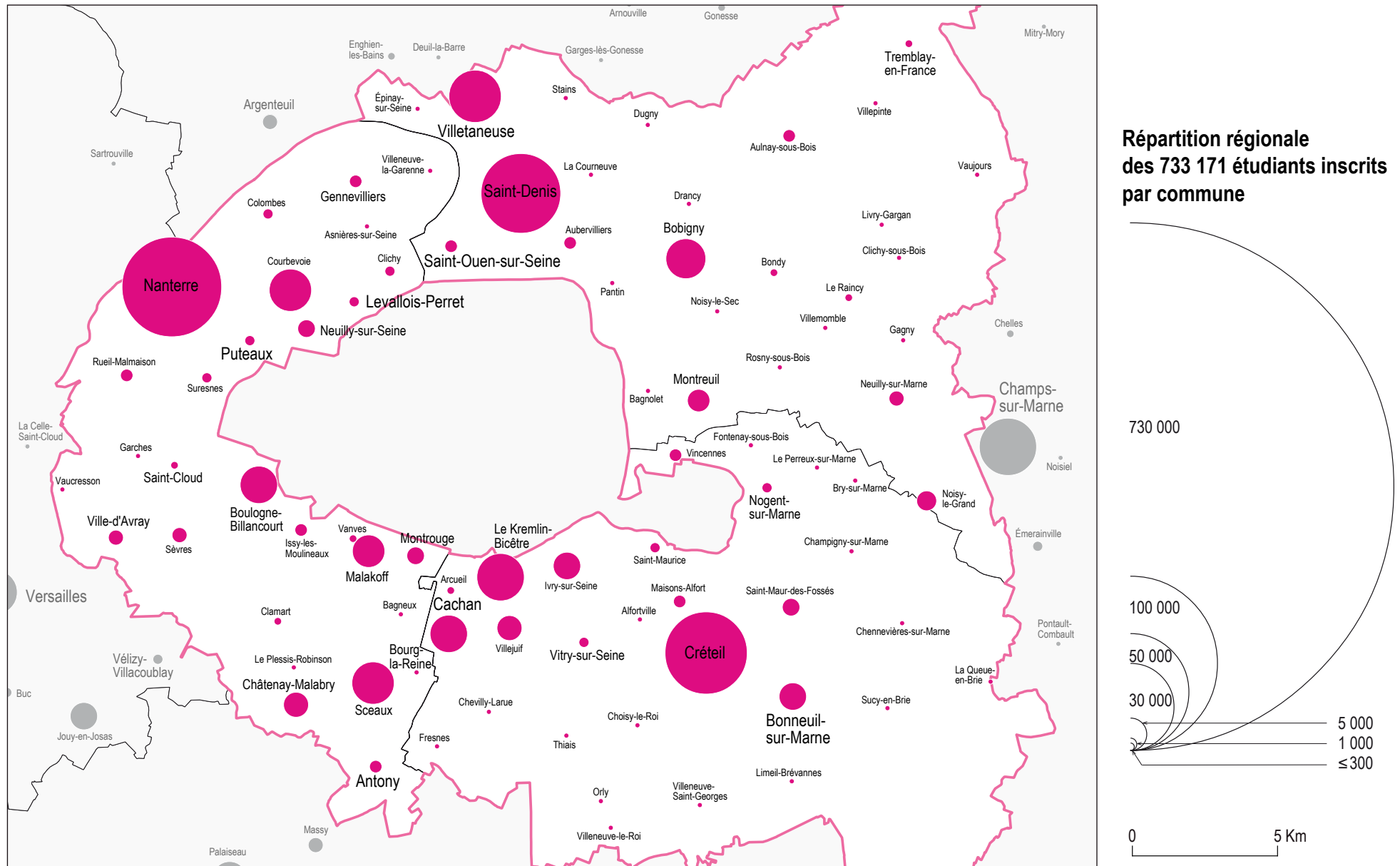
Effectifs d'étudiants inscrits dans l'enseignement supérieur en 2019-2020 • Grande couronne Île-de-France



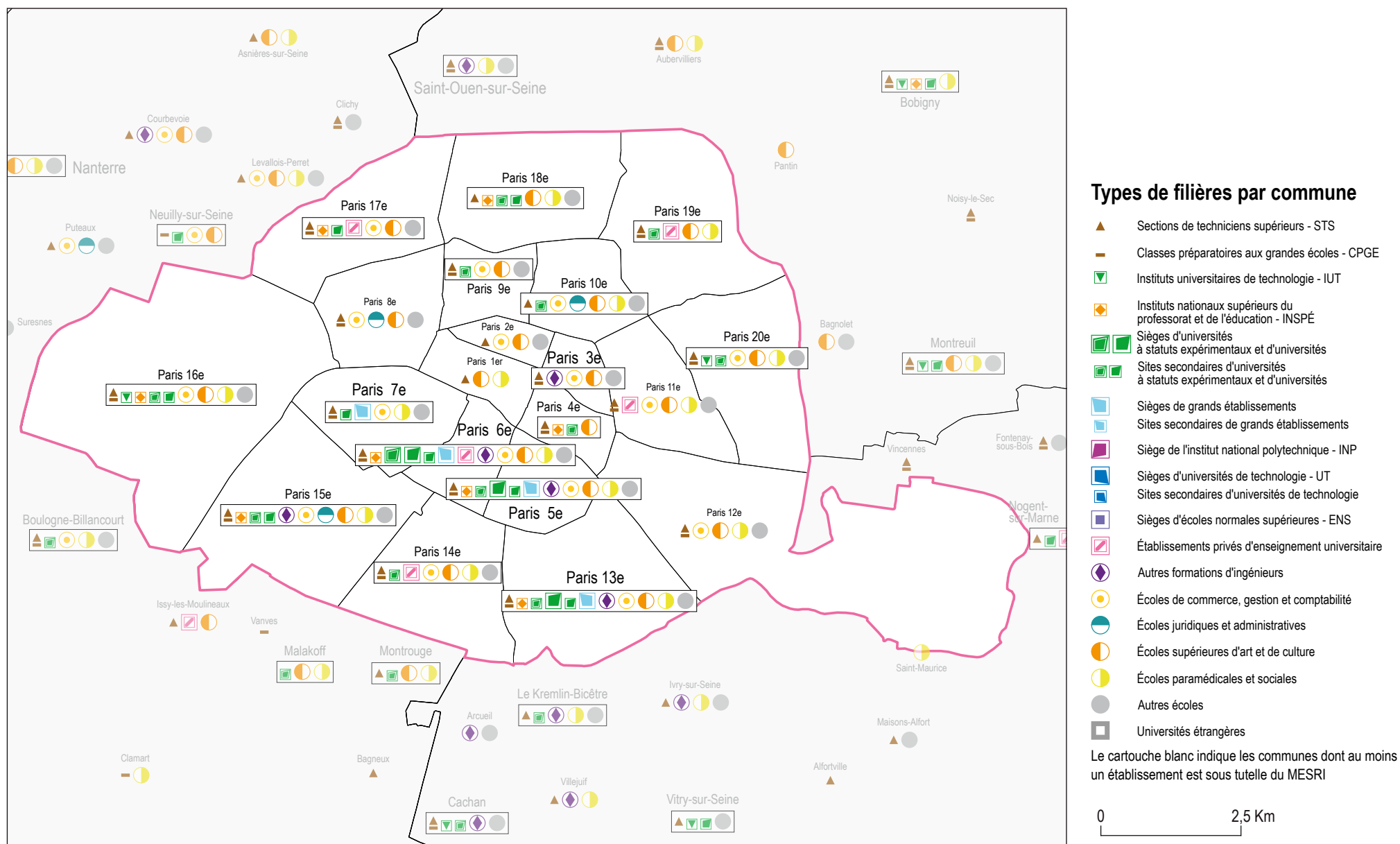
Filières de l'enseignement supérieur en 2019-2020 • Petit couronne Île-de-France



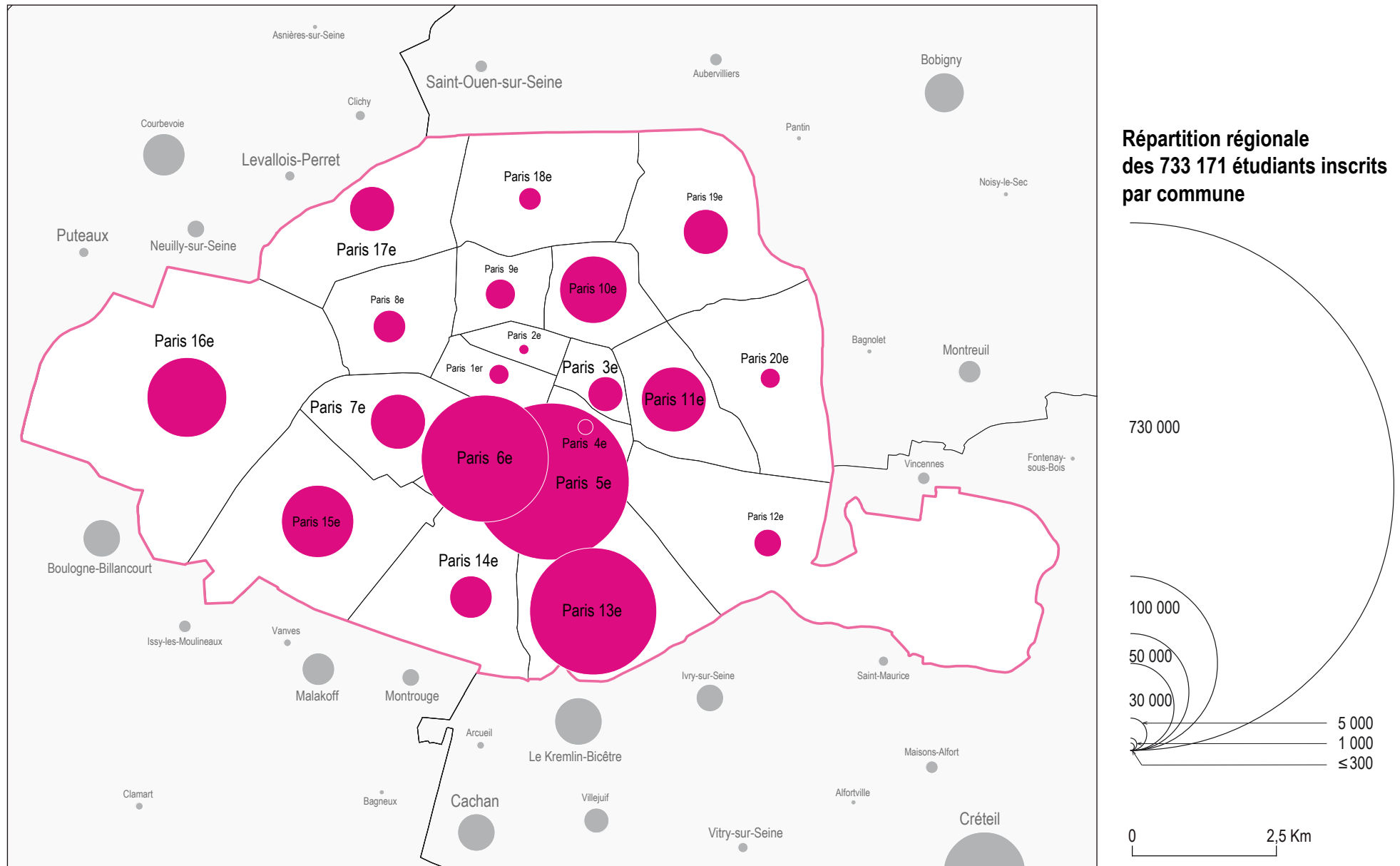
Effectifs d'étudiants inscrits dans l'enseignement supérieur en 2019-2020 • Petit couronne Île-de-France



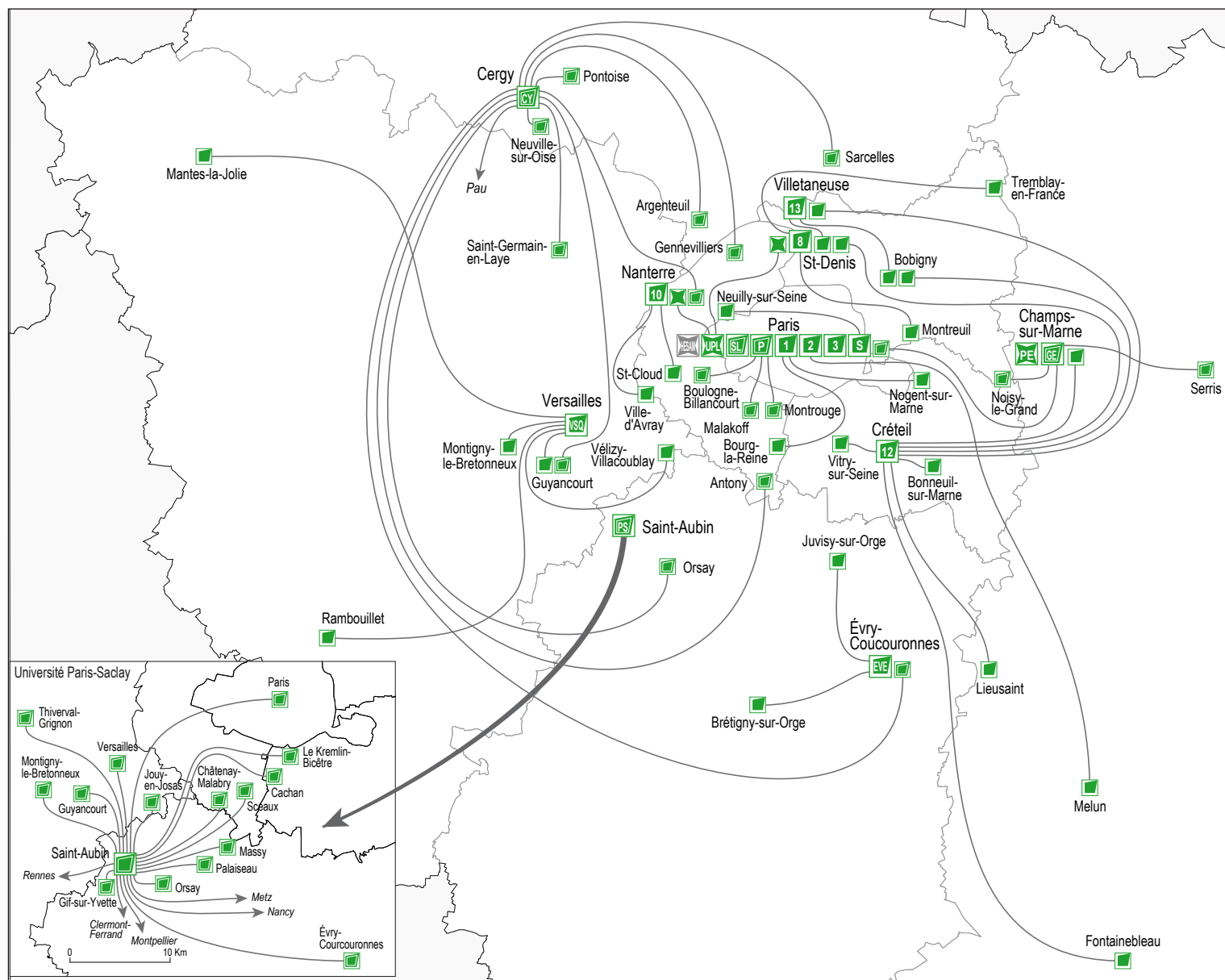
Filières de l'enseignement supérieur en 2019-2020 • Paris



Effectifs d'étudiants inscrits dans l'enseignement supérieur en 2019-2020 • Paris



Sites sièges et secondaires des universités en 2019-2020



Établissements

- Sites sièges des établissements
- Sites secondaires des établissements
- COMUE
- COMUE sans effectif d'étudiants inscrits recensé
- Universités à statuts expérimentaux
- Universités

UPL : COMUE Université Paris Lumières
 PE : COMUE Université Paris - Est
 HESAM : COMUE Hautes Études Sorbonne Arts et Métiers Université

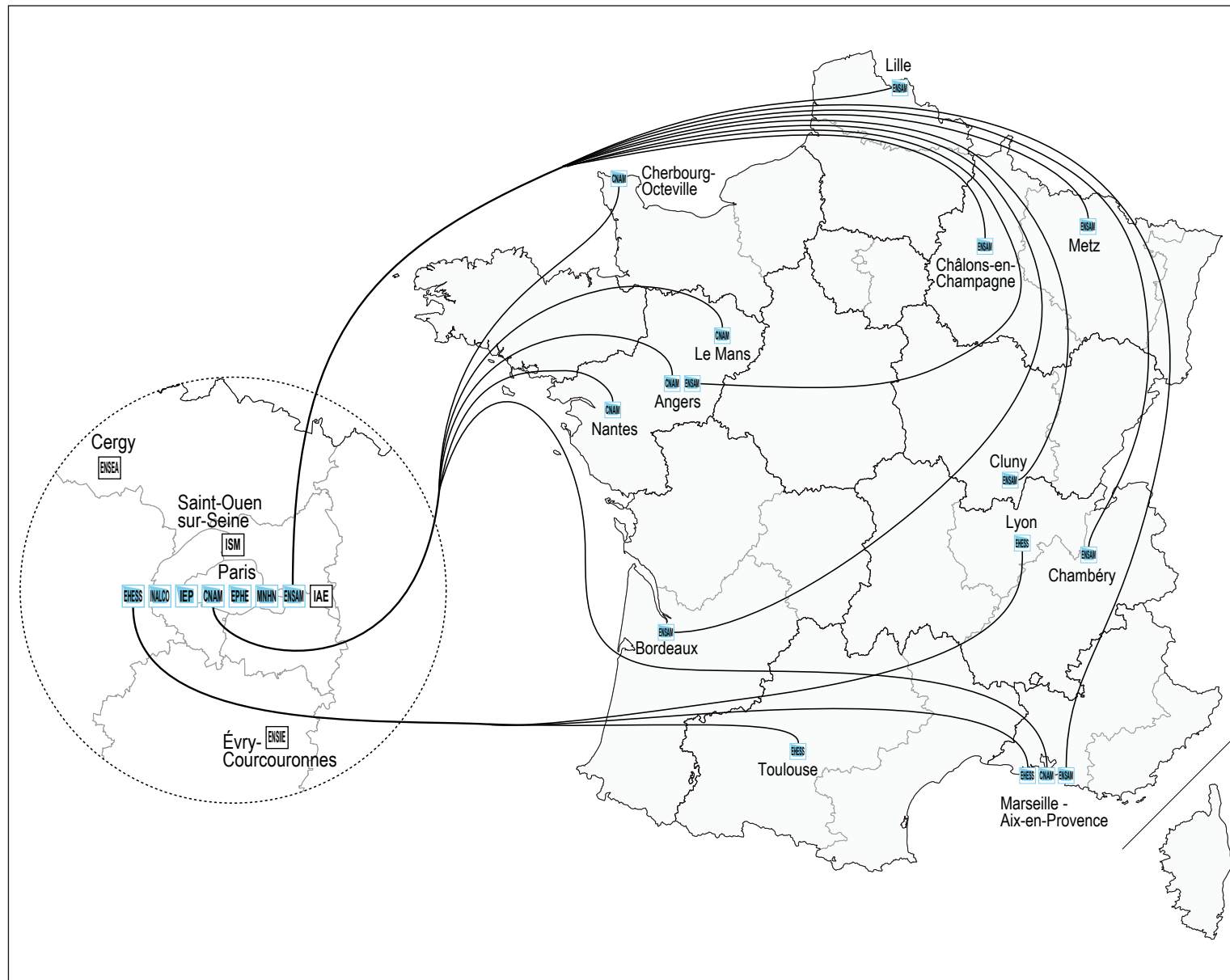
SL : Université Paris sciences et lettres
 P : Université de Paris
 CY : CY Cergy Paris Université
 GE : Université Gustave Eiffel
 PS : Université Paris - Saclay

1 : Université Paris 1 Panthéon Sorbonne
 2 : Université Panthéon-Assas
 3 : Université Sorbonne Nouvelle - Paris 3
 S : Sorbonne Université
 8 : Université Paris 8 - Vincennes - Saint-Denis
 10 : Université Paris Nanterre
 12 : Université Paris-Est Créteil
 13 : Université Sorbonne Paris Nord
 VSQ : Université de Versailles St-Quentin-en-Yvelines
 EVE : Université d'Évry-Val-d'Essonne





Les sites d'implantation correspondent au niveau communes.












0 10 Km

Sites sièges et secondaires des autres établissements en 2019-2020



Établissements

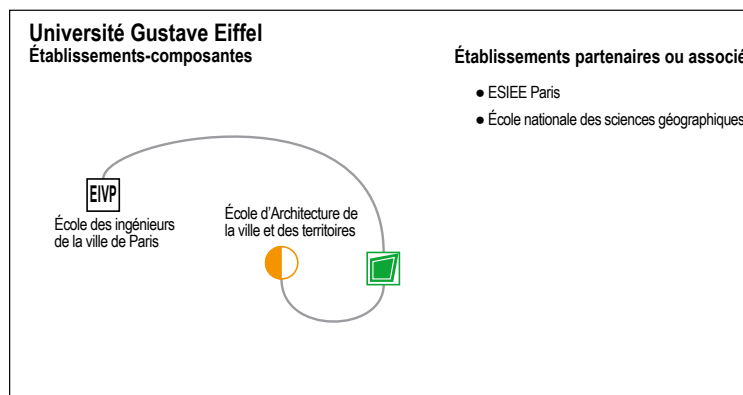
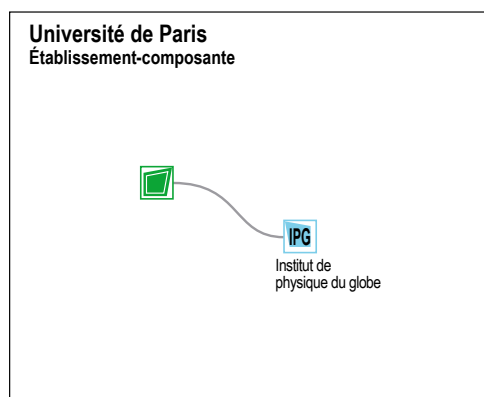
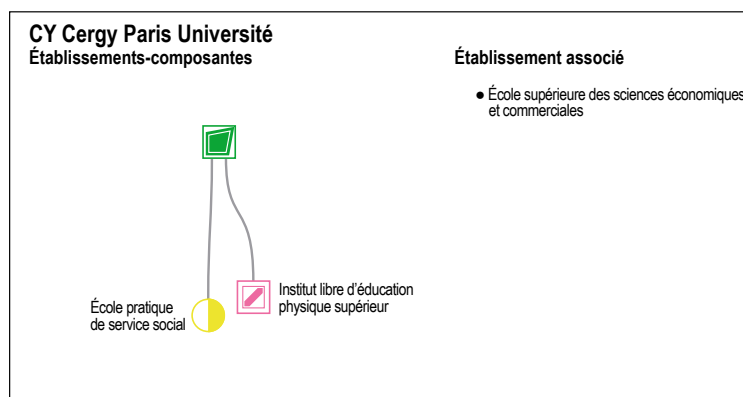
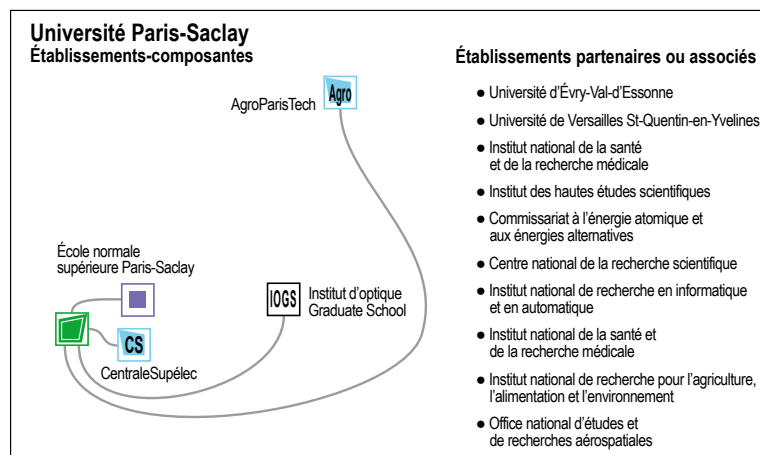
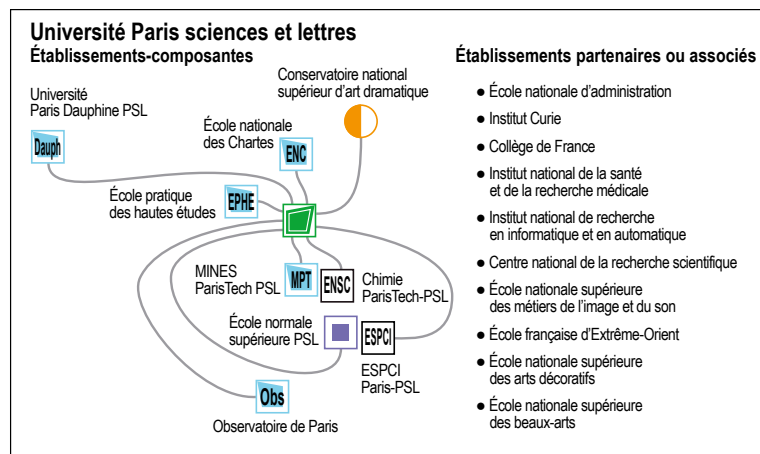
-  Sites sièges des établissements
-  Sites secondaires des établissements
-  Grands établissements
-  Autres établissements








-  Conservatoire National des arts et métiers
-  École des hautes études en sciences sociales
-  École nationale supérieure d'arts et métiers
-  École pratique des hautes études
-  Institut d'études politiques de Paris
-  Institut national des langues et civilisations orientales
-  Muséum national d'histoire naturelle
-  École nationale supérieure de l'électronique et de ses applications de Cergy
-  École nationale supérieure d'informatique pour l'industrie et l'entreprise
-  Institut d'administration des entreprises
-  Institut supérieur de mécanique de Paris

Les sites secondaires d'implantation correspondent aux unités urbaines de l'Insee (2020).

0 100 Km

Universités à statuts expérimentaux en Île-de-France en 2019-2020



-  Universités à statuts expérimentaux
-  Grands établissements
-  Écoles normales supérieures
-  Autres établissements
-  Établissements privés d'enseignement universitaire
-  Écoles supérieures d'art et de culture
-  Écoles paramédicales et sociales

Effectifs d'étudiants inscrits dans les établissements sous tutelle du MESRI et les formations d'ingénieurs en 2019-2020

Nombre d'étudiants inscrits par établissement et par commune

établissements par commune	effectifs par cycle			dont formations			total
	1 ^{er}	2 ^e	3 ^e	IUT	ingénieurs	santé	
CY Cergy Paris Université	13 858	10 718	539	1 419	1 000		25 115
Antony		699					699
Argenteuil	308			226			308
Cergy	6 489	4 874	268		769		11 631
Évry-Courcouronnes		585					585
Gennevilliers	164	639	76				879
Guyancourt		207					207
Nanterre		710					710
Neuville-sur-Oise	2 648	788	114	374			3 550
Orsay		441					441
Pau**		365			231		365
Pontoise	3 426	206	81	442			3 713
Saint-Germain-en-Laye	343	1 204					1 547
Sarcelles	480			377			480
Université de Paris	26 078	26 684	2 673	2 097	203	15 464	55 435
Boulogne-Billancourt	2 064	994	2				3 060
Malakoff	3 033	1 850					4 883
Montrouge		997	2			853	999
Paris 4 ^e	539	297	45				881
Paris 6 ^e	5 077	11 896	985			8 710	17 958
Paris 10 ^e	1 939	5 735	211			5 901	7 885
Paris 13 ^e	9 339	4 591	1 427		203		15 357
Paris 15 ^e	1 150	221	1				1 372
Paris 16 ^e	2 716	62		1 904			2 778
Paris 20 ^e	221	41		193			262

** implantations situées en dehors de la région

établissements par commune	effectifs par cycle			dont formations			total
	1 ^{er}	2 ^e	3 ^e	IUT	ingénieurs	santé	
Université Gustave Eiffel	9 481	6 010	238	1 351	3 082		15 729
Champs-sur-Marne	8 828	3 006	238	1 351	759		12 072
Noisy-le-Grand		1 992			1 992		1 992
Paris 19 ^e	68	331			331		399
Serris	585	681					1 266
Université Paris sciences et lettres	4 738	11 311	2 094		1 207		18 143
Paris 5 ^e	524	2 834	927		710		4 285
Paris 6 ^e		497	356		497		853
Paris 9 ^e	94	6	2				102
Paris 14 ^e		699	507				1 206
Paris 16 ^e	4 120	7 275	292				11 687
Paris 18 ^e			5				5
Paris 19 ^e			5				5
Université Paris-Saclay	16 089	23 616	3 925	2 967	5 716	5 033	43 630
Aubière**		19					19
Cachan	925	2 074	239	705			3 238
Cesson-Sévigné**		190	23		162		213
Châtenay-Malabry	461	2 535	5			2 299	3 001
Évry-Courcouronnes	14	1 434	189				1 637
Gif-sur-Yvette		3 684	544		3 091		4 228
Guyancourt		907					907
Jouy-en-Josas			75				75
Le Kremlin-Bicêtre	1 605	3 306	5			2 202	4 916
Massy		336			242		336
Metz**		210	3		186		213

** implantations situées en dehors de la région

Effectifs d'étudiants inscrits dans les établissements sous tutelle du MESRI et les formations d'ingénieurs en 2019-2020

établissements par commune	effectifs par cycle			dont formations			total
	1 ^{er}	2 ^e	3 ^e	IUT	ingénieurs	santé	
Montigny-le-Bretonneux		75					75
Montpellier**		140			12		140
Nancy**		112			75		112
Orsay	8 462	3 649	51	1 012	583	532	12 162
Palaiseau		455	42		420		497
Paris 5 ^e		1 034	246		599		1 280
Paris 15 ^e		154			9		154
Saint-Aubin	84	18	2 096				2 198
Sceaux	4 538	2 114	1	1 250			6 653
Thiverval-Grignon		337			337		337
Versailles		833	406				1 239
Sorbonne Université	27 658	22 779	3 330		860	7 822	53 767
Neully-sur-Seine	148	702					850
Paris 4 ^e		76					76
Paris 5 ^e	20 810	10 228	3 195		860		34 233
Paris 6 ^e	1 372	840	135				2 347
Paris 13 ^e	3 167	8 484				7 822	11 651
Paris 15 ^e		168					168
Paris 16 ^e		1 444					1 444
Paris 17 ^e	1 520	568					2 088
Paris 18 ^e	641	269					910
Université de Versailles Saint- Quentin-en-Yvelines	10 314	5 427	12	1 265	316	4 323	15 753
Guyancourt	4 306	1 748	2				6 056
Mantes-la-Jolie	556			415			556
Montigny-le-Bretonneux	1 543	3 016	4			4 323	4 563

** implantations situées en dehors de la région

établissements par commune	effectifs par cycle			dont formations			total
	1 ^{er}	2 ^e	3 ^e	IUT	ingénieurs	santé	
Rambouillet	565			394			565
Vélizy-Villacoublay	616			456			616
Versailles	2 728	663	6		316		3 397
Université d'Évry-Val-d'Essonne	8 653	977	14	1 308			9 644
Brétigny-sur-Orge	395			303			395
Évry-Courcouronnes	8 144	977	14	899			9 135
Juvisy-sur-Orge	114			106			114
Université Panthéon-Assas	10 035	6 764	888				17 687
Melun	2 089						2 089
Paris 5 ^e	8	1 573					1 581
Paris 6 ^e	7 938	5 166	888				13 992
Paris 7 ^e		25					25
Université Paris 1 - Panthéon Sorbonne	24 989	14 742	2 335				42 066
Bourg-la-Reine			8				8
Nogent-sur-Marne	14	219	21				254
Paris 5 ^e	13 731	10 745	1 546				26 022
Paris 6 ^e	1 420	710	351				2 481
Paris 13 ^e	7 797	2 324	249				10 370
Paris 15 ^e	2 027	744	160				2 931
Université Paris 8 - Vincennes - Saint-Denis	15 686	6 332	1 183	990			23 201
Montreuil	688			577			688
Saint-Denis	14 560	6 332	1 183				22 075
Tremblay-en-France	438			413			438

Effectifs d'étudiants inscrits dans les établissements sous tutelle du MESRI et les formations d'ingénieurs en 2019-2020

établissements par commune	effectifs par cycle			dont formations			total
	1 ^{er}	2 ^e	3 ^e	IUT	ingénieurs	santé	
Université Paris Nanterre	22 879	8 106	1 308	771	21		32 293
Nanterre	21 765	7 843	1 308	195			30 916
Saint-Cloud	145			117			145
Ville-d'Avray	969	263		459	21		1 232
Université Paris-Est Créteil	20 752	13 430		2 906	254	3 197	34 182
Bobigny		97					97
Bonneuil-sur-Marne		3 899					3 899
Champs-sur-Marne		236					236
Créteil	17 399	8 960		734	254	3 197	26 359
Fontainebleau	673			472			673
Liesaint	2 250			1 317			2 250
Saint-Denis		155					155
Villetaneuse		83					83
Vitry-sur-Seine	430			383			430
Université Sorbonne Nouvelle - Paris 3	11 139	4 247	914				16 300
Paris 5 ^e	9 423	3 288	914				13 625
Paris 6 ^e	1 672	451					2 123
Paris 7 ^e	4	245					249
Paris 16 ^e	40	263					303
Université Sorbonne Paris Nord	15 343	6 047	476	3 288	527	2 643	21 866
Bobigny	4 697	2 583	76	546		2 643	7 356
Saint-Denis	1 743			1 376			1 743
Villetaneuse	8 903	3 464	400	1 366	527		12 767

établissements par commune	effectifs par cycle			dont formations			total
	1 ^{er}	2 ^e	3 ^e	IUT	ingénieurs	santé	
IAE Paris - Sorbonne Business School	28	1 658	60				1 746
Paris 13 ^e	28	1 658	60				1 746
Université Paris Lumières	44	24					68
Nanterre	27	24					51
Saint-Denis	17						17
Université Paris-Est	30		1 334				1 364
Champs-sur-Marne	30		1 334				1 364
Arts et Métiers	220	5 532	279		5 079		6 031
Aix-en-Provence**		733	19		719		752
Angers**	50	557	20		522		627
Châlons-en-Champagne**	70	490	4		490		564
Cluny**		474	21		443		495
Le Bourget-du-Lac**		67			50		67
Lille**	30	590	30		527		650
Metz**		535	29		491		564
Paris 13 ^e		1 473	137		1 244		1 610
Talence**	70	613	19		593		702
CNAM	328	2 513	123		2 414		2 964
Angers**	163						163
Cherbourg-en-Cotentin**	129						129
Le Mans**		308			272		308
Marseille 2 ^e **	22						22
Nantes**	14						14
Paris 3 ^e		2 205	123		2 142		2 328

** implantations situées en dehors de la région

Effectifs d'étudiants inscrits dans les établissements sous tutelle du MESRI et les formations d'ingénieurs en 2019-2020

établissements par commune	effectifs par cycle			dont formations			total
	1 ^{er}	2 ^e	3 ^e	IUT	ingénieurs	santé	
EHESS		1 545	1 426				2 971
<i>Lyon 7^{e**}</i>		2					2
<i>Marseille 2^{e**}</i>		61	52				113
<i>Paris 6^e</i>		1 482	1 369				2 851
<i>Toulouse**</i>			5				5
INALCO	4 574	752	265				5 591
<i>Paris 13^e</i>	4 574	752	265				5 591
MNHN		281	139				420
<i>Paris 5^e</i>		281	139				420
Sciences Po	4 940	5 208	297				10 445
<i>Paris 7^e</i>	4 940	5 208	297				10 445
ENSEA		837			837		837
<i>Cergy</i>		837			837		837
ENSIIE		522			520		522
<i>Évry-Courcouronnes</i>		522			520		522
Supméca		596			586		596
<i>Saint-Ouen-sur-Seine</i>		596			586		596

** implantations situées en dehors de la région

Nombre d'étudiants inscrits dans les établissements, par commune

implantations	effectifs par cycle			dont formations			total
	1 ^{er}	2 ^e	3 ^e	IUT	ingénieurs	santé	
Bobigny	4 697	2 680	76	546		2 643	7 453
Bonneuil-sur-Marne		3 899					3 899
Cachan	925	2 074	239	705			3 238
Champs-sur-Marne	8 858	3 242	1 572	1 351	759		13 672
Créteil	17 399	8 960		734	254	3 197	26 359
Fontainebleau	673			472			673
Le Kremlin-Bicêtre	1 605	3 306	5			2 202	4 916
Lieusaint	2 250			1 317			2 250
Melun	2 089						2 089
Montreuil	688			577			688
Nogent-sur-Marne	14	219	21				254
Noisy-le-Grand		1 992			1 992		1 992
Saint-Denis	16 320	6 487	1 183	1 376			23 990
Saint-Ouen-sur-Seine		596			586		596
Serris	585	681					1 266
Tremblay-en-France	438			413			438
Villetaneuse	8 903	3 547	400	1 366	527		12 850
Vitry-sur-Seine	430			383			430
Paris 3 ^e		2 205	123		2 142		2 328
Paris 4 ^e	539	373	45				957
Paris 5 ^e	44 496	29 983	6 967		2 169		81 446
Paris 6 ^e	17 479	21 042	4 084		497	8 710	42 605
Paris 7 ^e	4 944	5 478	297				10 719
Paris 9 ^e	94	6	2				102
Paris 10 ^e	1 939	5 735	211			5 901	7 885
Paris 13 ^e	24 905	19 282	2 138		1 447	7 822	46 325

Effectifs d'étudiants inscrits dans les établissements sous tutelle du MESRI et les formations d'ingénieurs en 2019-2020

implantations	effectifs par cycle			dont formations			total
	1 ^{er}	2 ^e	3 ^e	IUT	ingénieurs	santé	
Paris 14 ^e		699	507				1 206
Paris 15 ^e	3 177	1 287	161		9		4 625
Paris 16 ^e	6 876	9 044	292	1 904			16 212
Paris 17 ^e	1 520	568					2 088
Paris 18 ^e	641	269	5				915
Paris 19 ^e	68	331	5		331		404
Paris 20 ^e	221	41		193			262
Antony		699					699
Argenteuil	308			226			308
Boulogne-Billancourt	2 064	994	2				3 060
Bourg-la-Reine			8				8
Brétigny-sur-Orge	395			303			395
Cergy	6 489	5 711	268		1 606		12 468
Châtenay-Malabry	461	2 535	5			2 299	3 001
Évry-Courcouronnes	8 158	3 518	203	899	520		11 879
Gennevilliers	164	639	76				879
Gif-sur-Yvette		3 684	544		3 091		4 228
Guyancourt	4 306	2 862	2				7 170
Jouy-en-Josas			75				75
Juvisy-sur-Orge	114			106			114
Malakoff	3 033	1 850					4 883
Mantes-la-Jolie	556			415			556
Massy		336			242		336
Montigny-le-Bretonneux	1 543	3 091	4			4 323	4 638
Montrouge		997	2			853	999
Nanterre	21 792	8 577	1 308	195			31 677
Neuilly-sur-Seine	148	702					850

implantations	effectifs par cycle			dont formations			total
	1 ^{er}	2 ^e	3 ^e	IUT	ingénieurs	santé	
Neuville-sur-Oise	2 648	788	114	374			3 550
Orsay	8 462	4 090	51	1 012	583	532	12 603
Palaiseau		455	42		420		497
Pontoise	3 426	206	81	442			3 713
Rambouillet	565			394			565
Saint-Aubin	84	18	2 096				2 198
Saint-Cloud	145			117			145
Saint-Germain-en-Laye	343	1 204					1 547
Sarcelles	480			377			480
Sceaux	4 538	2 114	1	1 250			6 653
Thiverval-Grignon		337			337		337
Vélizy-Villacoublay	616			456			616
Versailles	2 728	1 496	412		316		4 636
Ville-d'Avray	969	263		459	21		1 232
Île-de-France	247 308	181 192	23 627	18 362	17 849	38 482	452 127

Effectifs d'étudiants inscrits dans les établissements sous tutelle du MESRI et les formations d'ingénieurs en 2019-2020

Nombre d'étudiants inscrits dans les formations d'ingénieurs, par commune

implantations	type d'établissements					total	
	univ.	gd. étab. MESRI	UT-INP	autres étab. MESRI	étab. autres ministères		étab. privés
Arcueil						236	236
Cachan						2 594	2 594
Champs-sur-Marne					912		1 671
Créteil	254						254
Ivry-sur-Seine						2 797	2 797
Le Kremlin-Bicêtre						1 178	1 178
Lieusaint						416	416
Noisy-le-Grand							1 992
Saint-Ouen-sur-Seine				586			586
Villejuif						3 096	3 096
Villetaneuse	527						527
Paris 3 ^e		2 142					2 142
Paris 5 ^e	860					754	2 923
Paris 6 ^e						1 125	1 622
Paris 13 ^e		1 244					1 447
Paris 15 ^e						1 766	1 775
Paris 19 ^e							331
Cergy				837		1 142	2 748
Courbevoie						2 839	2 839
Évry-Courcouronnes				520	693		1 213
Gif-sur-Yvette					41		3 132
Massy							242
Montigny-le-Bretonneux						1 526	1 526
Nanterre						911	911

implantations	type d'établissements					total	
	univ.	gd. étab. MESRI	UT-INP	autres étab. MESRI	étab. autres ministères		étab. privés
Orsay							583
Palaiseau					3 742		4 162
Rueil-Malmaison					233		233
Sceaux						857	857
Sèvres						88	88
Thiverval-Grignon							337
Vélizy-Villacoublay						59	59
Versailles	316						316
Ville-d'Avray	21						21
Île-de-France	1 978	3 386		1 943	5 621	21 384	44 854

Effectifs d'étudiants inscrits dans l'enseignement supérieur en 2019-2020

implantations	CPGE	STS et assimilés	universités	grands établissements MESRI	UT-INP	écoles normales supérieures	établissements d'enseignement universitaire privés	autres formations d'ingénieurs	écoles de commerce gestion et comptabilité	écoles juridiques et administratives	écoles supérieures art et culture	écoles para-médicales et sociales	autres écoles de spécialités diverses	total enseignement supérieur	dont DUT	dont formations d'ingénieurs	dont INSPE
77 - Seine-et-Marne	1 014	4 156	18 817					1 497	691	355	723	1 522	905	29 916	3 140	2 087	236
Brie-Comte-Robert		142												142			
Chailly-en-Brie		38												38			
Champagne-sur-Seine	72	180												252			
Congis-sur-Thérouanne		117												117			
Coulommiers		82										153		235			
Dammartin-en-Goële		49												49			
Longperrier		49												49			
Fontainebleau	323	513	673						661			390		2 560	472		
Avon		278												278			
Fontainebleau	323	235	673						661			390		2 282	472		
Gretz-Armainvilliers		19												19			
Tourman-en-Brie		19												19			
Meaux	317	545										189		1 051			
Montereau-Fault-Yonne		176										167	9	352			
Nemours		45												45			

Effectifs d'étudiants inscrits dans l'enseignement supérieur en 2019-2020

implantations	CPGE	STS et assimilés	universités	grands établissements MESRI	UT-INP	écoles normales supérieures	établissements d'enseignement universitaire privés	autres formations d'ingénieurs	écoles de commerce gestion et comptabilité	écoles juridiques et administratives	écoles supérieures art et culture	écoles para-médicales et sociales	autres écoles de spécialités diverses	total enseignement supérieur	dont DUT	dont formations d'ingénieurs	dont INSPE
Paris*	273	2 106	18 144					1 497	30	355	723	472	896	24 732	2 668	2 087	236
Bussy-Saint-Georges		46												46			
Champs-sur-Marne		92	12 539					1 081			723		5	14 676	1 351	1 671	236
Chelles		312												312			
Combs-la-Ville		63												63			
Dammarié-les-Lys		124											52	176			
Émerainville													774	774			
La Rochette		15												15			
Lagny-sur-Marne		87												87			
Le Mée-sur-Seine		40												40			
Lieusaint			2 250					416						2 666	1 317	416	
Lognes									30					30			
Melun	241	456	2 089							355		187	65	3 393			
Mitry-Mory		46												46			
Moissy-Cramayel		45												45			
Noisiel		209												209			
Ozoir-la-Ferrière		42												42			
Pontault-Combault		65												65			
Roissy-en-Brie		182												182			
Savigny-le-Temple		58												58			
Serris		45	1 266											1 311			
Torcy	32	138										285		455			
Vaux-le-Pénil		41												41			
Provins		144										151		295			
Sourdun	29													29			

Effectifs d'étudiants inscrits dans l'enseignement supérieur en 2019-2020

implantations	CPGE	STS et assimilés	universités	grands établissements MESRI	UT-INP	écoles normales supérieures	établissements d'enseignement universitaire privés	autres formations d'ingénieurs	écoles de commerce gestion et comptabilité	écoles juridiques et administratives	écoles supérieures art et culture	écoles para-médicales et sociales	autres écoles de spécialités diverses	total enseignement supérieur	dont DUT	dont formations d'ingénieurs	dont INSPE
93 - Seine-Saint-Denis	899	4 694	45 084					2 578			2 609	4 084	348	60 631	4 278	3 105	335
Paris*	899	4 694	45 084					2 578			2 609	4 084	348	60 631	4 278	3 105	335
Aubervilliers	75	312									93	728		1 208			
Aulnay-sous-Bois		757										201	106	1 064			
Bagnolet											170		134	304			
Bobigny	42	94	7 356									262		7 851	546		97
Bondy		175										243		418			
Clichy-sous-Bois		53												53			
Drancy		194												194			
Dugny		83												83			
Épinay-sur-Seine		143												143			
Gagny		147											24	171			
La Courneuve		161									118			279			
Le Raincy	343	126												469			
Livry-Gargan	63	112												175			
Montreuil	117	658	688								1 215	285	74	3 037	577		
Neuilly-sur-Mame		36										1 277		1 313			
Noisy-le-Grand		179						1 992						2 171		1 992	
Noisy-le-Sec	50	111												161			
Pantin											18			18			
Rosny-sous-Bois		73									14			87			
Saint-Denis	125	716	23 835								981	676		26 488	1 376		155
Saint-Ouen-sur-Seine	50	100						586				412	10	1 158		586	
Stains		64												64			
Tremblay-en-France		59	438											497	413		
Vaujours		85												85			
Villemomble	34	170												204			
Villepinte		86												86			
Villetaneuse			12 767											12 850	1 366	527	83

Effectifs d'étudiants inscrits dans l'enseignement supérieur en 2019-2020

implantations	CPGE	STS et assimilés	universités	grands établissements MESRI	UT-INP	écoles normales supérieures	établissements d'enseignement universitaire privés	autres formations d'ingénieurs	écoles de commerce gestion et comptabilité	écoles juridiques et administratives	écoles supérieures art et culture	écoles para-médicales et sociales	autres écoles de spécialités diverses	total enseignement supérieur	dont DUT	dont formations d'ingénieurs	dont INSPE
94 - Val-de-Marne	1 553	5 502	32 930			2 313	44	9 901			104	2 965	5 921	65 086	1 822	10 155	3 853
Paris*	1 553	5 502	32 930			2 313	44	9 901			104	2 965	5 921	65 086	1 822	10 155	3 853
Alfortville		139												139			
Arcueil								236					127	363		236	
Bonneuil-sur-Marne			46											3 899			3 853
Bry-sur-Marne											104			104			
Cachan	228	674	925			2 313		2 594					217	6 951	705	2 594	
Champigny-sur-Marne	47	203												250			
Chennevières-sur-Marne		180												180			
Chevilly-Larue		78												78			
Choisy-le-Roi		33												33			
Créteil	72	732	26 359									620		27 783	734	254	
Fontenay-sous-Bois	49	102											22	173			
Fresnes		48												48			
Ivry-sur-Seine		89						2 797					278	3 846		2 797	
La Queue-en-Brie													225	225			
Le Kremlin-Bicêtre		183	4 916					1 178					499	10 665		1 178	
Le Perreux-sur-Marne		173											101	274			
Limeil-Brévannes		148												148			
Maisons-Alfort		146											767	913			
Nogent-sur-Marne		329	254				44					180		807			
Orly		61											31	92			
Saint-Maur-des-Fossés	1 077	597											61	1 735			
Saint-Maurice												667		667			
Sucy-en-Brie		48										28		76			
Thiais		240												240			
Villejuif		21						3 096						3 418		3 096	
Villeneuve-le-Roi		62												62			
Villeneuve-Saint-Georges		39										167		206			
Vincennes	80	829												909			
Vitry-sur-Seine		348	430										24	802	383		

Effectifs d'étudiants inscrits dans l'enseignement supérieur en 2019-2020

implantations	CPGE	STS et assimilés	universités	grands établissements MESRI	UT-INP	écoles normales supérieures	établissements d'enseignement universitaire privés	autres formations d'ingénieurs	écoles de commerce gestion et comptabilité	écoles juridiques et administratives	écoles supérieures art et culture	écoles para-médicales et sociales	autres écoles de spécialités diverses	total enseignement supérieur	dont DUT	dont formations d'ingénieurs	dont INSPE
75 - Paris	14 474	16 079	172 615	36 118		2 399	6 958	5 791	45 834	1 182	39 585	9 638	13 837	367 403	2 097	10 240	2 893
Paris*	14 474	16 079	172 615	36 118		2 399	6 958	5 791	45 834	1 182	39 585	9 638	13 837	367 403	2 097	10 240	2 893
Paris 1 ^{er}		28									2 290	176		2 494			
Paris 2 ^e		4							535		99		156	794			
Paris 3 ^e	448	617		2 142					s		2 364		s	6 340		2 142	
Paris 4 ^e	336	95	881								112			1 500			76
Paris 5 ^e	2 402	119	75 503	586		2 399		2 063	s		1 140	195	s	86 389		2 923	608
Paris 6 ^e	3 282	802	38 658	2 851			6 075	1 622	2 475		2 453	950	1 114	60 525		1 622	243
Paris 7 ^e	128	439	274	10 445					1 013			62	1 188	13 549			
Paris 8 ^e	1 656	271							s	516	2 706		s	5 544			
Paris 9 ^e	1 070	314							2 176		817		173	4 550			
Paris 10 ^e		529	7 885						8 279	37	1 342	1 550	437	20 059			
Paris 11 ^e	146	696					284		10 313		4 754	79	2 576	18 848			
Paris 12 ^e	499	1 396							682		1 119	595	73	4 364			
Paris 13 ^e	784	2 538	38 818	7 201					4 929		3 581	1 791	330	60 278		1 447	306
Paris 14 ^e	285	995		1 206					383		2 368	1 335	388	8 363			
Paris 15 ^e	221	2 212	4 303					1 775	3 127	629	5 322	1 217	3 768	22 742		1 775	168
Paris 16 ^e	2 147	383	3 081	11 687					6 658		856	500	490	27 246	1 904		1 444
Paris 17 ^e	831	1 820	2 067						82		2 732		495	9 257			21
Paris 18 ^e		622	883										376	2 765			27
Paris 19 ^e	88	1 383					134	331					68	9 643		331	
Paris 20 ^e	151	816	262						81				133	2 153	193		

s : secret statistique

Effectifs d'étudiants inscrits dans l'enseignement supérieur en 2019-2020

implantations	CPGE	STS et assimilés	universités	grands établissements MESRI	UT-INP	écoles normales supérieures	établissements d'enseignement universitaire privés	autres formations d'ingénieurs	écoles de commerce gestion et comptabilité	écoles juridiques et administratives	écoles supérieures art et culture	écoles para-médicales et sociales	autres écoles de spécialités diverses	total enseignement supérieur	dont DUT	dont formations d'ingénieurs	dont INSPE
78 - Yvelines	3 353	3 895	18 800					1 922	4 762		2 328	2 028	1 237	39 234	1 265	2 238	909
Aubergenville		13											148	161			
Garancières-La Queue-les-Yvelines		121												121			
<i>La Queue-les-Yvelines</i>		121												121			
Paris*	3 353	3 666	18 235					1 585	4 571		2 328	1 861	1 089	37 597	871	1 901	909
<i>Buc</i>												597		597			
<i>Conflans-Sainte-Honorine</i>		58												58			
<i>Guyancourt</i>		346	6 963										4	7 520			207
<i>Jouy-en-Josas</i>		144							4 234					4 378			
<i>La Celle-Saint-Cloud</i>		57												57			
<i>La Verrière</i>												226		226			
<i>Le Chesnay-Rocquencourt</i>	113	26												139			
<i>Le Tremblay-sur-Mauldre</i>		41												41			
<i>Les Mureaux</i>		188												188			
<i>Magnanville</i>		57												57			
<i>Mantes-la-Jolie</i>	123	190	556									239		1 108	415		
<i>Mantes-la-Ville</i>		66												66			
<i>Maurepas</i>		109												109			
<i>Meulan-en-Yvelines</i>												307		307			
<i>Montigny-le-Bretonneux</i>	50	73	4 638					1 526	s				s	6 576		1 526	
<i>Plaisir</i>		67												67			
<i>Poissy</i>		151							75					226			
<i>Porcheville</i>		30												30			
<i>Saint-Cyr-l'École</i>	218	37												255			
<i>Saint-Germain-en-Laye</i>	320	526	845						s			204	s	2 779			702
<i>Sartrouville</i>		219												219			
<i>Trappes</i>		153											122	1 483			
<i>Vélizy-Villacoublay</i>			616					59					118	793	456	59	
<i>Verneuil-sur-Seine</i>		119												119			
<i>Versailles</i>	2 529	961	4 617								1 120	288	636	10 151		316	
<i>Villiers-Saint-Frédéric</i>		48												48			
Rambouillet		95	565						191			167		1 018	394		
<i>Thiverval-Grignon</i>								337						337		337	

s : secret statistique

Effectifs d'étudiants inscrits dans l'enseignement supérieur en 2019-2020

implantations	CPGE	STS et assimilés	universités	grands établissements MESRI	UT-INP	écoles normales supérieures	établissements d'enseignement universitaire privés	autres formations d'ingénieurs	écoles de commerce gestion et comptabilité	écoles juridiques et administratives	écoles supérieures art et culture	écoles para-médicales et sociales	autres écoles de spécialités diverses	total enseignement supérieur	dont DUT	dont formations d'ingénieurs	dont INSPE
91 - Essonne	1 015	4 082	25 603					8 749	1 223			1 939	3 759	47 396	2 320	9 332	1 026
Dourdan		95												95			
Étampes		220										197		417			
La Ferté-Alais		17												17			
Cerny		17												17			
Paris*	1 015	3 750	25 603					8 749	1 223			1 742	3 759	46 867	2 320	9 332	1 026
Arpajon		176												176			
Athis-Mons		366												366			
Bondoufle		59												59			
Brétigny-sur-Orge		169	395											564	303		
Brunoy		281												281			
Bures-sur-Yvette		141										65		206			
Corbeil-Essonnes	164	392										536	59	1 151			
Épinay-sur-Orge												268		268			
Évry-Courcouronnes	116	333	10 734					1 213	1 223			508	233	14 945	899	1 213	585
Gif-sur-Yvette		54						3 132					1 245	4 431		3 132	
Grigny												70		70			
Juvisy-sur-Orge			114											114	106		
Les Ulis	60	80												140			
Longjumeau		138										295		433			
Massy	174	768						242					94	1 278		242	
Montgeron		195											30	225			
Orsay	253		12 162											12 856	1 012	583	441
Palaiseau		60						4 162					2 098	6 320		4 162	
Saint-Aubin			2 198											2 198			
Sainte-Geneviève-des-Bois		126												126			
Saint-Michel-sur-Orge		96												96			
Savigny-sur-Orge	248	311												559			
Yerres		5												5			

Effectifs d'étudiants inscrits dans l'enseignement supérieur en 2019-2020

implantations	CPGE	STS et assimilés	universités	grands établissements MESRI	UT-INP	écoles normales supérieures	établissements d'enseignement universitaire privés	autres formations d'ingénieurs	écoles de commerce gestion et comptabilité	écoles juridiques et administratives	écoles supérieures art et culture	écoles para-médicales et sociales	autres écoles de spécialités diverses	total enseignement supérieur	dont DUT	dont formations d'ingénieurs	dont INSPE
92 - Hauts-de-Seine	3 348	3 567	52 194				733	4 928	12 307	76	2 876	3 630	2 967	88 518	2 021	4 949	1 892
Paris*	3 348	3 567	52 194				733	4 928	12 307	76	2 876	3 630	2 967	88 518	2 021	4 949	1 892
Antony	236	67	28										40	1 042			671
Asnières-sur-Seine		60									42	74		176			
Bagneux		105												105			
Boulogne-Billancourt	80	249	3 060						2 335			941	32	6 697			
Bourg-la-Reine			8											8			
Châtenay-Malabry		388	3 001									125		3 514			
Clamart	111											247		358			
Clichy	118	411											234	763			
Colombes		278										280		558			
Courbevoie		338						2 839	4 549		1 407		49	9 182		2 839	
Garches												239		239			
Gennevilliers	16	118	368						34		20			1 067			511
Issy-les-Moulineaux		s					733				s			1 045			
Le Plessis-Robinson		10												10			
Levallois-Perret		s							242		s	251	25	730			
Malakoff			4 883									185	191	5 259			
Montrouge		94	999									119	472	1 684			
Nanterre	32	s	30 967					911	4 984		s	230	1 078	39 184	195	911	710
Neuilly-sur-Seine	735		850						51		33			1 669			
Puteaux		67							112	76				823			
Rueil-Malmaison	296	136						233				265	62	992		233	
Saint-Cloud	140	78	145											363	117		
Sceaux	1 049	25	6 653					857						9 115	1 250	857	
Sèvres	46	287						88			768			1 281		88	
Suresnes		181										315	256	752			
Vanves	489													489			
Vaucresson		49												49			
Ville-d'Avray			1 232											1 232	459	21	
Villeneuve-la-Garenne		132												132			

s : secret statistique

Effectifs d'étudiants inscrits dans l'enseignement supérieur en 2019-2020


implantations	CPGE	STS et assimilés	universités	grands établissements MESRI	UT-INP	écoles normales supérieures	établissements d'enseignement universitaire privés	autres formations d'ingénieurs	écoles de commerce gestion et comptabilité	écoles juridiques et administratives	écoles supérieures art et culture	écoles para-médicales et sociales	autres écoles de spécialités diverses	total enseignement supérieur	dont DUT	dont formations d'ingénieurs	dont INSPE
95 - Val-d'Oise	643	3 564	16 100				643	2 748	6 689		223	2 101	1 249	34 987	1 419	2 748	1 027
Fosses		63												63			
Moisselles												224		224			
Paris*	643	3 501	16 100				643	2 748	6 689		223	1 706	1 249	34 529	1 419	2 748	1 027
Argenteuil	78	727	308									218	91	1 422	226		
Arnouville		24												24			
Cergy	192	268	8 049				643	2 748	6 675		223	546	1 083	21 454		2 748	1 027
Deuil-la-Barre		129												129			
Domont		47												47			
Eaubonne												207		207			
Enghien-les-Bains	179	137												316			
Ermont		236												236			
Franconville		170												170			
Garges-lès-Gonesse		36												36			
Gonesse		125										264		389			
Goussainville		143												143			
Jouy-le-Moutier		57												57			
L'Isle-Adam		124												124			
Margency		64											51	115			
Montmorency		127												127			
Neuville-sur-Oise			3 550											3 550	374		
Osny													24	24			
Pontoise	64	179	3 713						14			251		4 221	442		
Saint-Ouen-l'Aumône	65	238												303			
Sarcelles	65	254	480									220		1 019	377		
Taverny		179												179			
Vauréal		179												179			
Villiers-le-Bel		58												58			
Persan-Beaumont-sur-Oise												171		171			
Beaumont-sur-Oise												171		171			
Île-de-France	26 299	45 539	382 143	36 118		4 712	8 378	38 114	71 506	1 613	48 448	27 907	30 223	733 171	18 362	44 854	12 171
Académie de Créteil	3 466	14 352	96 831			2 313	44	13 976	691	355	3 436	8 571	7 174	155 633	9 240	15 347	4 424
Académie de Paris	14 474	16 079	172 615	36 118		2 399	6 958	5 791	45 834	1 182	39 585	9 638	13 837	367 403	2 097	10 240	2 893
Académie de Versailles	8 359	15 108	112 697				1 376	18 347	24 981	76	5 427	9 698	9 212	210 135	7 025	19 267	4 854

POPULATION

Population sans doubles comptes

2 163 398 habitants en 2019, soit
3,2 % de la population de la France
24,2 habitants au km²
+ 2,0 % d'évolution entre 2014 et 2019

ENSEIGNEMENT SUPÉRIEUR

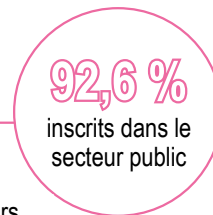


étudiants inscrits
en 2019-2020



37 sites d'enseignement
supérieur dont

8 sites ayant une ou plusieurs
implantations d'établissements
publics sous tutelle du MESRI



Évolution du nombre d'étudiants

	2014-2015	2019-2020	
Départements d'outre-mer	41 530	48 978	+ 17,9 %
France métro + DOM	2 470 807	2 779 967	+ 12,5 %
poids	1,7 %	1,8 %	

Bacheliers – session 2019

	effectifs de bacheliers				évolution depuis 2014	taux de réussite au bac
	généraux	technologiques	professionnels	ensemble		
Départements d'outre-mer	12 249	6 503	7 916	26 668	+ 12,9 %	82,9 %
France métro + DOM	356 384	138 284	173 675	668 343	+ 6,8 %	88,0 %

ENSEIGNEMENT SUPÉRIEUR

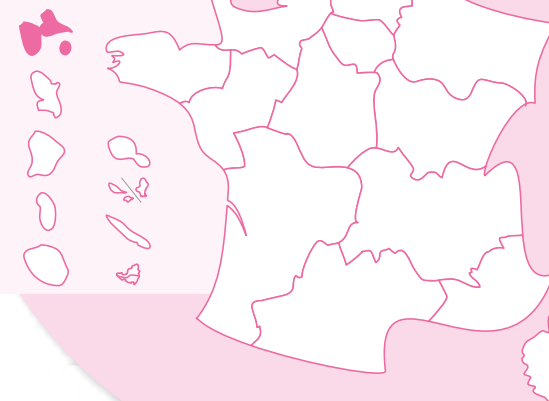


POPULATION

Population sans doubles comptes

379 707 habitants en 2019, soit
0,6 % de la population de la France
233,2 habitants au km²
- 4,6 % d'évolution entre 2014 et 2019

Guadeloupe



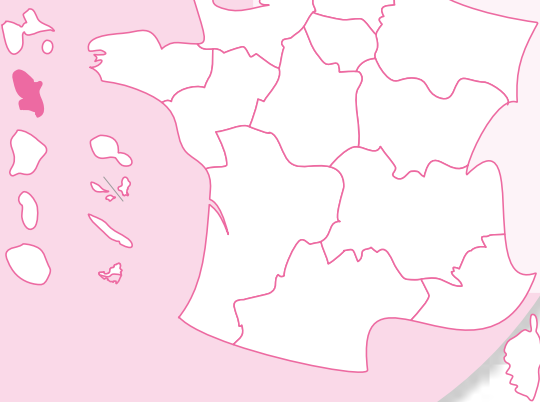
Évolution du nombre d'étudiants

	2014-2015	2019-2020	
Guadeloupe	9 466	9 910	+ 4,7 %
France métro + DOM	2 470 807	2 779 967	+ 12,5 %
poids	0,4 %	0,4 %	

Bacheliers – session 2019

	effectifs de bacheliers				évolution depuis 2014	taux de réussite au bac
	généraux	technologiques	professionnels	ensemble		
Guadeloupe	2 578	1 207	1 683	5 468	+ 1,1 %	87,9 %
France métro + DOM	356 384	138 284	173 675	668 343	+ 6,8 %	88,0 %

Martinique




POPULATION

Population sans doubles comptes

359 821 habitants en 2019, soit
0,5 % de la population de la France
319,0 habitants au km²
- 5,5 % d'évolution entre 2014 et 2019

ENSEIGNEMENT SUPÉRIEUR

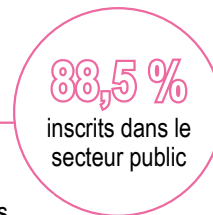


étudiants inscrits
en 2019-2020



7
1

sites d'enseignement
supérieur dont
site ayant une ou plusieurs
implantations d'établissements
publics sous tutelle du MESRI



88,5 %
inscrits dans le
secteur public

Évolution du nombre d'étudiants

	2014-2015	2019-2020	
Martinique	8 243	8 636	+ 4,8 %
France métro + DOM	2 470 807	2 779 967	+ 12,5 %
poids	0,3 %	0,3 %	

Bacheliers – session 2019

	effectifs de bacheliers				évolution depuis 2014	taux de réussite au bac
	généraux	technologiques	professionnels	ensemble		
Martinique	2 145	1 003	1 297	4 445	+ 2,7 %	86,1 %
France métro + DOM	356 384	138 284	173 675	668 343	+ 6,8 %	88,0 %

ENSEIGNEMENT SUPÉRIEUR

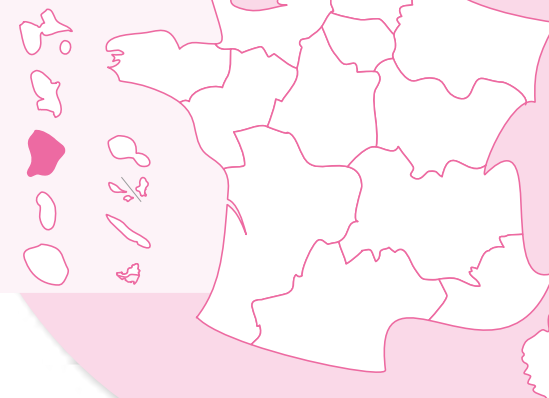


POPULATION

Population sans doubles comptes

288 086 habitants en 2019, soit
0,4 % de la population de la France
3,4 habitants au km²
+ 10,9 % d'évolution entre 2014 et 2019

Guyane



Évolution du nombre d'étudiants

	2014-2015	2019-2020	
Guyane	3 463	4 878	+ 40,9 %
France métro + DOM	2 470 807	2 779 967	+ 12,5 %
poids	0,1 %	0,2 %	

Bacheliers – session 2019

	effectifs de bacheliers				évolution depuis 2014	taux de réussite au bac
	généraux	technologiques	professionnels	ensemble		
Guyane	1 182	652	1 124	2 958	+ 34,2 %	79,0 %
France métro + DOM	356 384	138 284	173 675	668 343	+ 6,8 %	88,0 %

Mayotte

POPULATION

Population sans doubles comptes

278 926 habitants en 2019, soit
0,4 % de la population de la France
741,8 habitants au km²
+ 20,1 % d'évolution entre 2014 et 2019

ENSEIGNEMENT SUPÉRIEUR

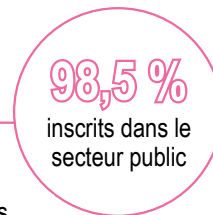


étudiants inscrits
en 2019-2020



8
1

sites d'enseignement
supérieur dont
site ayant une ou plusieurs
implantations d'établissements
publics sous tutelle du MESRI



inscrits dans le
secteur public

Évolution du nombre d'étudiants

	2014-2015	2019-2020	
Mayotte	1 168	2 046	+ 75,2 %
France métro + DOM	2 470 807	2 779 967	+ 12,5 %
poids	0,0 %	0,1 %	

Bacheliers – session 2019

	effectifs de bacheliers				évolution depuis 2014	taux de réussite au bac
	généraux	technologiques	professionnels	ensemble		
Mayotte	1 145	923	804	2 872	+ 23,4 %	62,1 %
France métro + DOM	356 384	138 284	173 675	668 343	+ 6,8 %	88,0 %

ENSEIGNEMENT SUPÉRIEUR

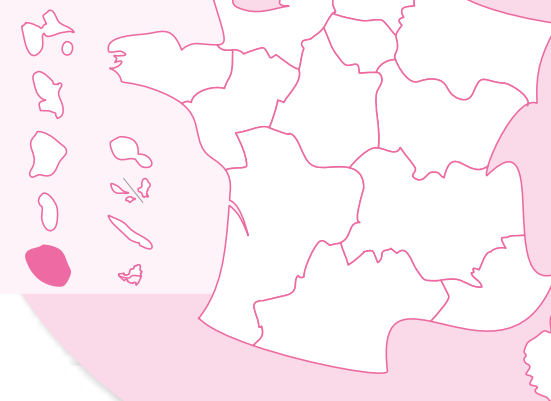


POPULATION

Population sans doubles comptes

856 858 habitants en 2019, soit
1,3 % de la population de la France
342,2 habitants au km²
+ 0,7 % d'évolution entre 2014 et 2019

La Réunion

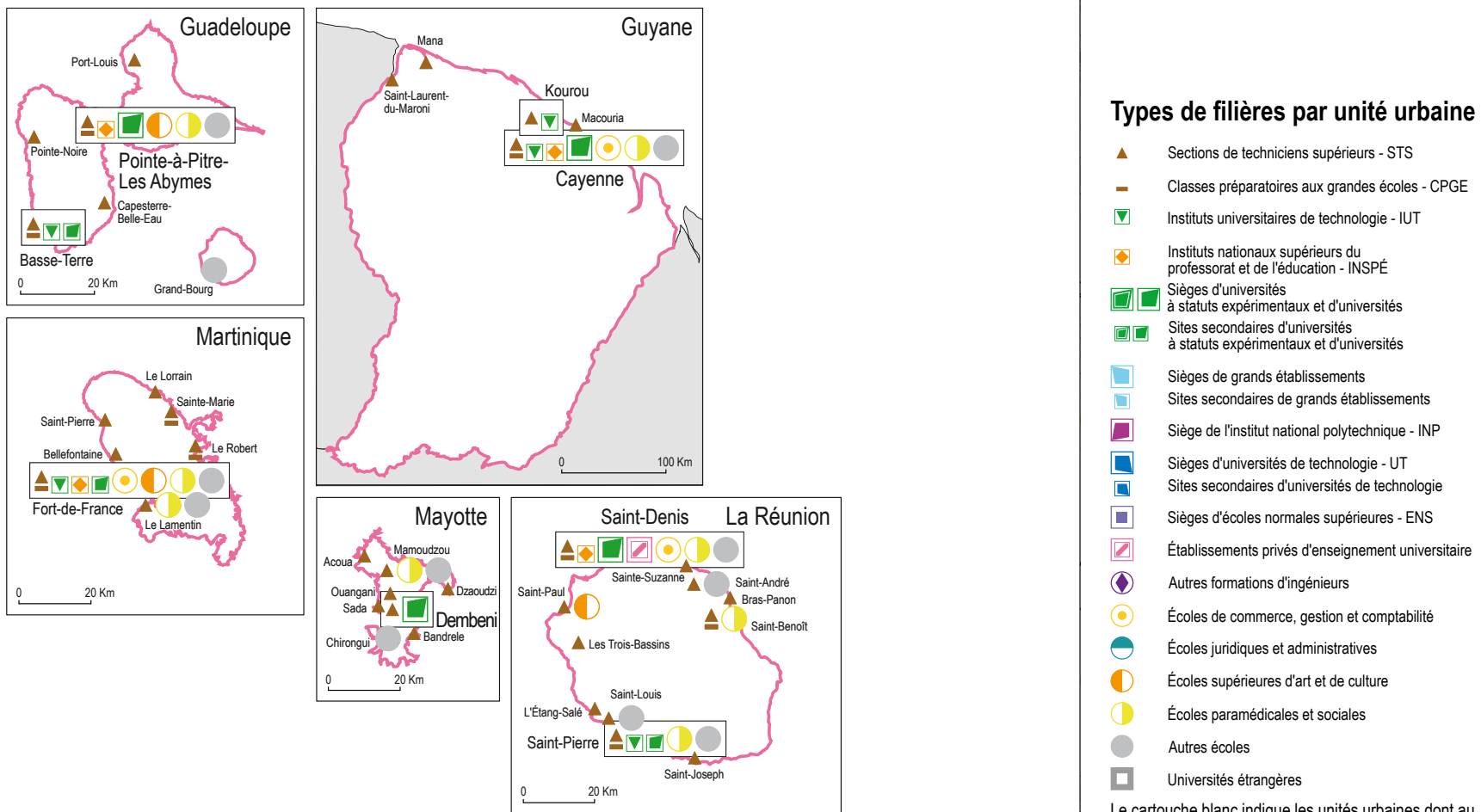


Évolution du nombre d'étudiants

	2014-2015	2019-2020	
La Réunion	19 190	23 508	+ 22,5 %
France métro + DOM	2 470 807	2 779 967	+ 12,5 %
poids	0,8 %	0,8 %	

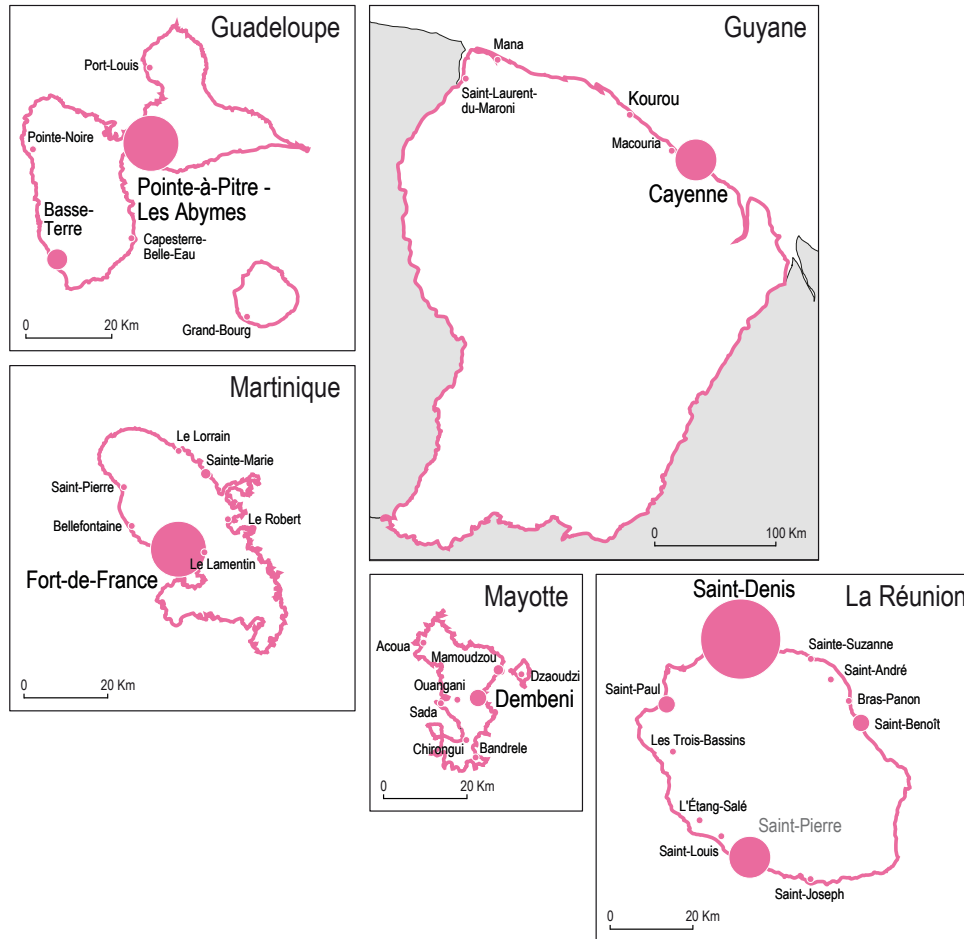
Bacheliers – session 2019

	effectifs de bacheliers				évolution depuis 2014	taux de réussite au bac
	généraux	technologiques	professionnels	ensemble		
La Réunion	5 199	2 718	3 008	10 925	+ 16,9 %	88,1 %
France métro + DOM	356 384	138 284	173 675	668 343	+ 6,8 %	88,0 %

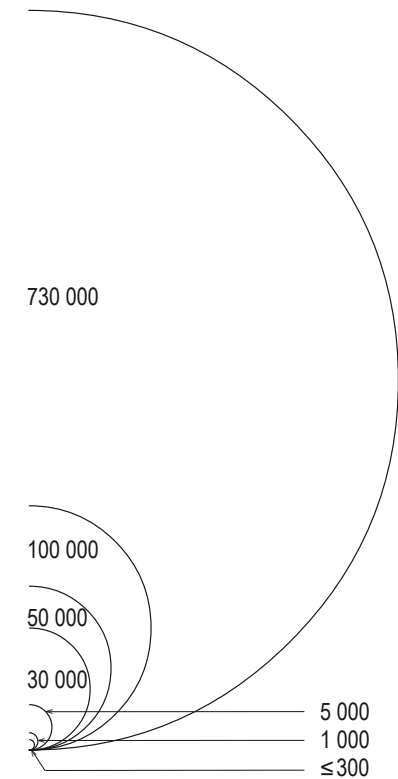




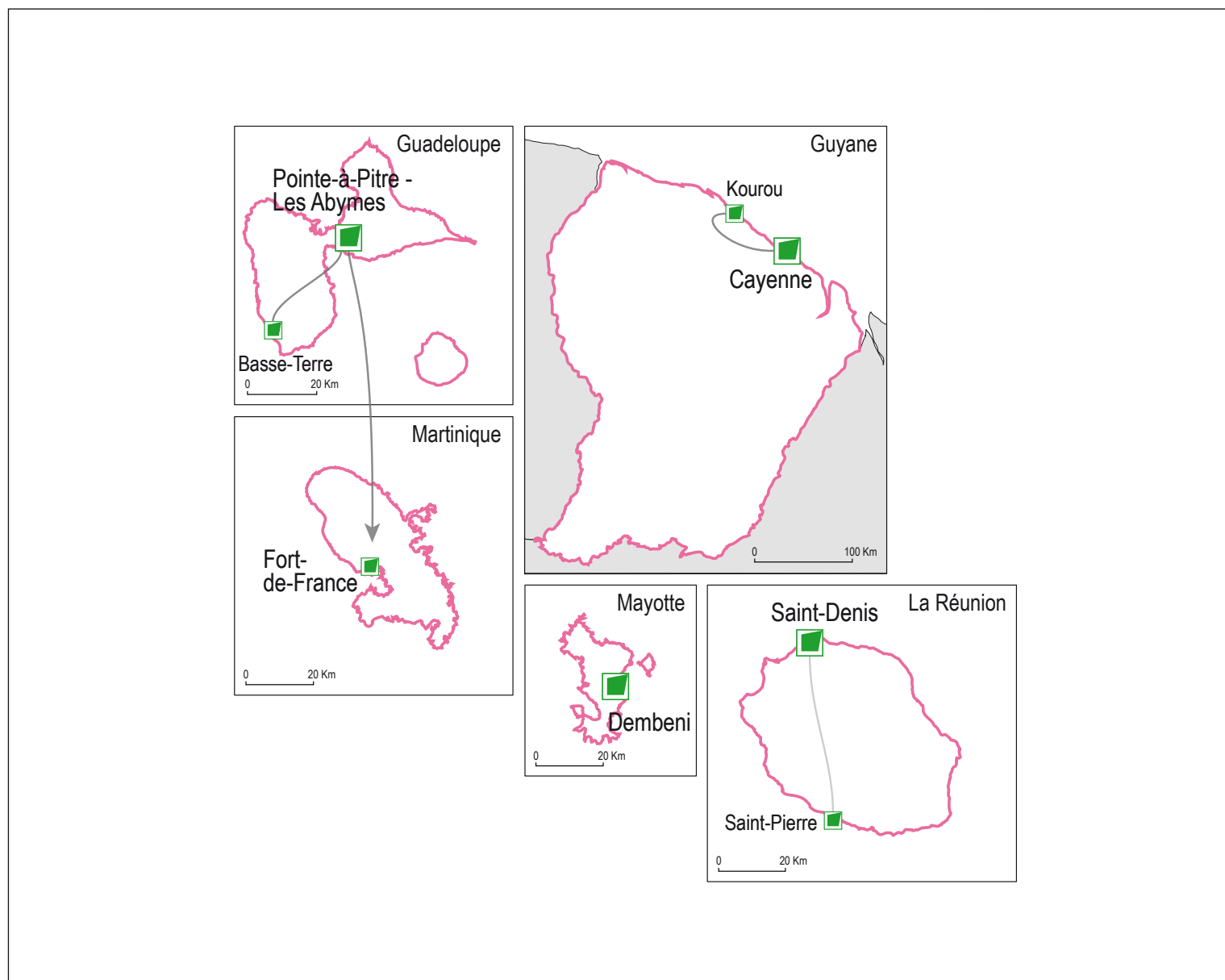
Effectifs d'étudiants inscrits dans l'enseignement supérieur en 2019-2020
















Répartition régionale des 48 978 étudiants inscrits par unité urbaine



Sites sièges et secondaires des établissements en 2019-2020



Établissements

-  Sites sièges des établissements
-  Sites secondaires des établissements
-  COMUE
-  COMUE sans effectif d'étudiants inscrits recensé
-  Universités à statuts expérimentaux
-  Universités
-  Grands établissements
-  Institut national polytechnique
-  Universités de technologie
-  Écoles normales supérieures
-  Autres établissements
-  Écoles paramédicales et sociales
-  Écoles supérieures d'art et de culture

Les sites d'implantation correspondent aux unités urbaines de l'Insee (2020).

Effectifs d'étudiants inscrits dans les établissements sous tutelle du MESRI et les formations d'ingénieurs en 2019-2020

Nombre d'étudiants inscrits par établissement et par unité urbaine

établissements par commune	effectifs par cycle			dont formations			total
	1 ^{er}	2 ^e	3 ^e	IUT	ingénieurs	santé	
Centre Universitaire de Mayotte	1 123						1 123
<i>Dembeni</i>	1 123						1 123
Université de Guyane	2 935	863	65	194		123	3 863
<i>Cayenne</i>	2 837	863	65	96		123	3 765
<i>Kourou</i>	98			98			98
Université de La Réunion	11 872	4 164	190	678	109	1 822	16 226
<i>Saint-Denis</i>	8 591	3 955	155		109	1 822	12 701
<i>Saint-Pierre</i>	3 281	209	35	678			3 525
Université des Antilles	7 557	3 538	253	473	46	2 215	11 348
<i>Basse-Terre</i>	796			243			796
<i>Fort-de-France</i>	3 114	1 755		230		904	4 869
<i>Pointe-à-Pitre- Les Abymes</i>	3 647	1 783	253		46	1 311	5 683

Nombre d'étudiants inscrits dans les établissements, par unité urbaine

implantations	effectifs par cycle			dont formations			total
	1 ^{er}	2 ^e	3 ^e	IUT	ingénieurs	santé	
Basse-Terre	796			243			796
Pointe-à-Pitre- Les Abymes	3 647	1 783	253		46	1 311	5 683
Cayenne	2 837	863	65	96		123	3 765
Kourou	98			98			98
Saint-Denis	8 591	3 955	155		109	1 822	12 701
Saint-Pierre	3 281	209	35	678			3 525
Fort-de-France	3 114	1 755		230		904	4 869
Dembeni	1 123						1 123
Départements d'outre-mer	23 487	8 565	508	1 345	155	4 160	32 560

Nombre d'étudiants inscrits dans les formations d'ingénieurs, par unité urbaine

implantations	type d'établissements						total
	univ.	gd. étab. MESRI	UT-INP	autres étab. MESRI	étab. autres ministères	étab. privés	
Pointe-à-Pitre- Les Abymes							46
Saint-Denis							109
Départements d'outre-mer	155						155

Effectifs d'étudiants inscrits dans l'enseignement supérieur en 2019-2020

implantations	CPGE	STS et assimilés	universités	grands établissements MESRI	UT-INP	écoles normales supérieures	établissements d'enseignement universitaire privés	autres formations d'ingénieurs	écoles de commerce gestion et comptabilité	écoles juridiques et administratives	écoles supérieures art et culture	écoles para-médicales et sociales	autres écoles de spécialités diverses	total enseignement supérieur	dont DUT	dont formations d'ingénieurs	dont INSPE
971 - Guadeloupe	498	2 265	6 020								15	576	77	9 910	243	46	459
Basse-Terre	122	509	796											1 427	243		
<i>Basse-Terre</i>	122	425												547			
<i>Gourbeyre</i>		43												43			
<i>Saint-Claude</i>		41	796											837	243		
Capesterre-Belle-Eau		39												39			
Grand-Bourg													3	3			
Pointe-à-Pitre-																	
Les Abymes	376	1 509	5 224								15	576	74	8 233		46	459
<i>Baie-Mahault</i>	49	577								15				641			
<i>Lamentin</i>		37												37			
<i>Le Gosier</i>		129												129			
<i>Le Moule</i>		24												24			
<i>Les Abymes</i>	311	366										197	74	948			
<i>Morne-à-l'Eau</i>		175												175			
<i>Petit-Bourg</i>		118												118			
<i>Pointe-à-Pitre</i>	16	83	5 224									379		6 161		46	459
Pointe-Noire		49												49			
Port-Louis		159												159			
973 - Guyane	58	608	3 188						52			266	31	4 878	194		675
Cayenne	58	295	3 090						52			266	31	4 467	96		675
<i>Cayenne</i>	14	212	3 090						52			266	31	4 340	96		675
<i>Matoury</i>		15												15			
<i>Remire-Montjoly</i>	44	68												112			
Kourou		132	98											230	98		
Macouria		66												66			
Mana		52												52			
Saint-Laurent-du-Maroni		63												63			

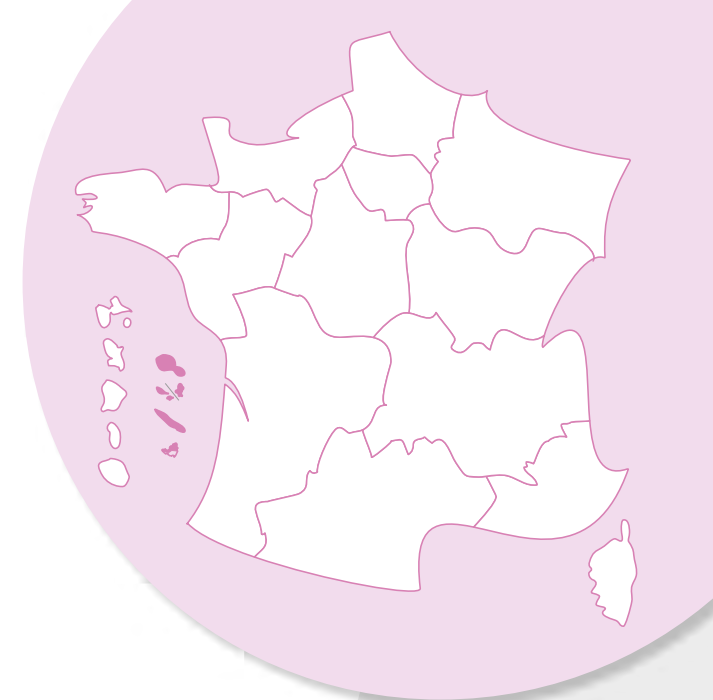
Effectifs d'étudiants inscrits dans l'enseignement supérieur en 2019-2020

implantations	CPGE	STS et assimilés	universités	grands établissements MESRI	UT-INP	écoles normales supérieures	établissements d'enseignement universitaire privés	autres formations d'ingénieurs	écoles de commerce gestion et comptabilité	écoles juridiques et administratives	écoles supérieures art et culture	écoles para-médicales et sociales	autres écoles de spécialités diverses	total enseignement supérieur	dont DUT	dont formations d'ingénieurs	dont INSPE
974 - La Réunion	777	4 096	14 793				395		152		261	1 336	265	23 508	678	109	1 433
Bras-Panon		54												54			
Les Trois-Bassins		48												48			
L'Étang-Salé		96												96			
<i>Les Avirons</i>		96												96			
Saint-André		158											84	242			
Saint-Benoît	47	462										461		970			
Saint-Denis	530	1 057	11 268				395		152			390	89	15 314		109	1 433
<i>Saint-Denis</i>	530	870	11 268				395		152			390	89	15 127		109	1 433
<i>Sainte-Marie</i>		187												187			
Sainte-Suzanne		229												229			
Saint-Joseph		113												113			
Saint-Louis		171											71	242			
Saint-Paul		811									261			1 072			
<i>La Possession</i>		59												59			
<i>Le Port</i>		129									261			390			
<i>Saint-Paul</i>		623												623			
Saint-Pierre	200	897	3 525									485	21	5 128	678		
<i>Le Tampon</i>	119	452	2 691										21	3 283			
<i>Saint-Pierre</i>	81	445	834									485		1 845	678		
972 - Martinique	360	2 491	4 376						155		57	568	136	8 636	230		493
<i>Bellefontaine</i>		53												53			
Fort-de-France	281	1 670	4 376						155		57	549	96	7 677	230		493
<i>Fort-de-France</i>	281	1 553	1 049						155		57	549	96	4 233			493
<i>Schœlcher</i>		117	3 327											3 444	230		
Le Lamentin		179										19	40	238			
Le Lorrain		38												38			
Le Robert	43	196												239			
<i>Ducos</i>	43	43												86			
<i>Le François</i>		29												29			
<i>Le Marin</i>		59												59			
<i>Le Robert</i>		34												34			
<i>Rivière-Salée</i>		31												31			
Sainte-Marie	36	296												332			
<i>La Trinité</i>	36	255												291			
<i>Sainte-Marie</i>		41												41			
Saint-Pierre		59												59			

Effectifs d'étudiants inscrits dans l'enseignement supérieur en 2019-2020

implantations	CPGE	STS et assimilés	universités	grands établissements MESRI	UT-INP	écoles normales supérieures	établissements d'enseignement universitaire privés	autres formations d'ingénieurs	écoles de commerce gestion et comptabilité	écoles juridiques et administratives	écoles supérieures art et culture	écoles paramédicales et sociales	autres écoles de spécialités diverses	total enseignement supérieur	dont DUT	dont formations d'ingénieurs	dont INSPE
976 - Mayotte		736	1 123									152	35	2 046			
Acoua		60												60			
Bandrele		27												27			
Chirongui													15	15			
Dembeni		58	1 123											1 181			
Dzaoudzi		120												120			
<i>Pamandzi</i>		120												120			
Mamoudzou		293										152	20	465			
Ouangani		66												66			
Sada		112												112			
Départements d'outre-mer	1 693	10 196	29 500				395		359		333	2 898	544	48 978	1 345	155	3 060
Académie de Guadeloupe	498	2 265	6 020								15	576	77	9 910	243	46	459
Académie de Guyane	58	608	3 188						52			266	31	4 878	194		675
Académie de La Réunion	777	4 096	14 793				395		152		261	1 336	265	23 508	678	109	1 433
Académie de Martinique	360	2 491	4 376						155		57	568	136	8 636	230		493
Académie de Mayotte		736	1 123									152	35	2 046			

ENSEIGNEMENT SUPÉRIEUR

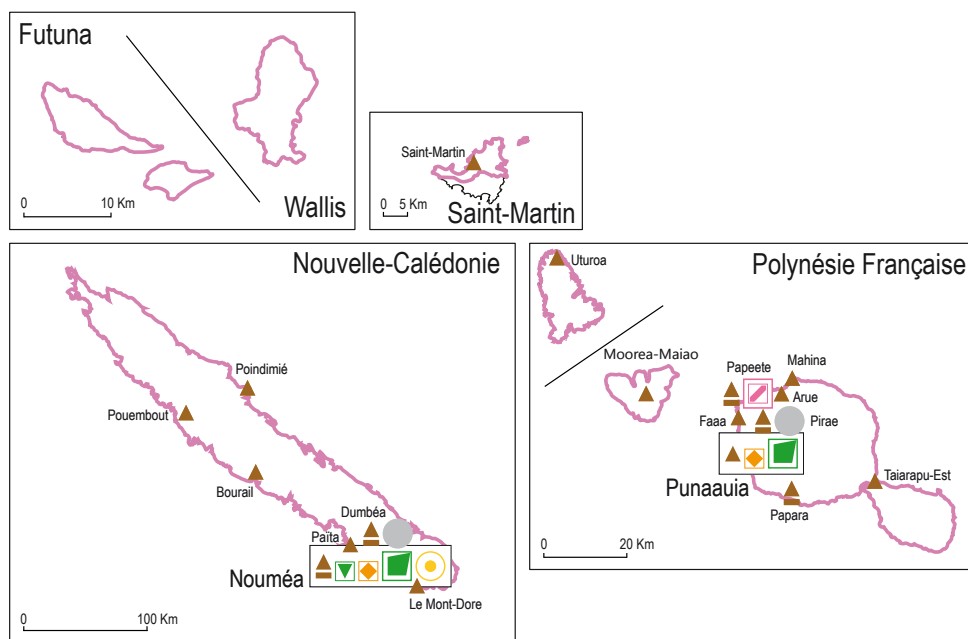


Évolution du nombre d'étudiants

	2014-2015	2019-2020
Collectivités d'outre-mer	9 215	10 346

Bacheliers – session 2019

	effectifs de bacheliers				évolution depuis 2014	taux de réussite au bac
	généraux	technologiques	professionnels	ensemble		
Collectivités d'outre-mer	1 096	764	1 057	2 917	+ 12,8 %	85,8 %
France métro + DOM	356 384	138 284	173 675	668 343	+ 6,8 %	88,0 %



Types de filières par commune

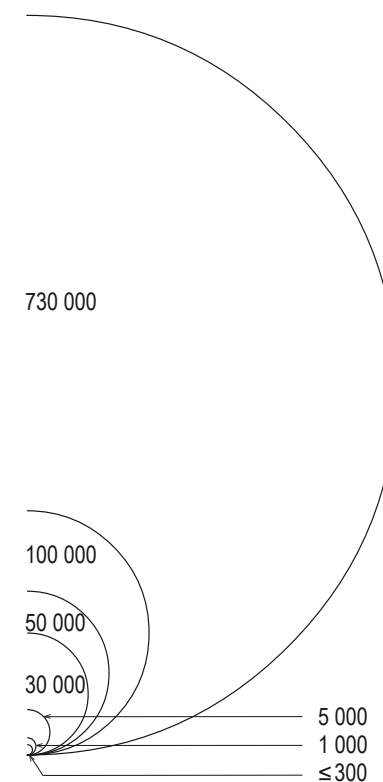
- ▲ Sections de techniciens supérieurs - STS
- Classes préparatoires aux grandes écoles - CPGE
- ▼ Instituts universitaires de technologie - IUT
- ◊ Instituts nationaux supérieurs du professorat et de l'éducation - INSPÉ
- Sièges d'universités à statuts expérimentaux et d'universités
- Sites secondaires d'universités à statuts expérimentaux et d'universités
- Sièges de grands établissements
- Sites secondaires de grands établissements
- Siège de l'institut national polytechnique - INP
- Sièges d'universités de technologie - UT
- Sites secondaires d'universités de technologie
- Sièges d'écoles normales supérieures - ENS
- Établissements privés d'enseignement universitaire
- ◆ Autres formations d'ingénieurs
- Écoles de commerce, gestion et comptabilité
- Écoles juridiques et administratives
- Écoles supérieures d'art et de culture
- Écoles paramédicales et sociales
- Autres écoles
- Universités étrangères

Le cartouche blanc indique les communes dont au moins un établissement est sous tutelle du MESRI

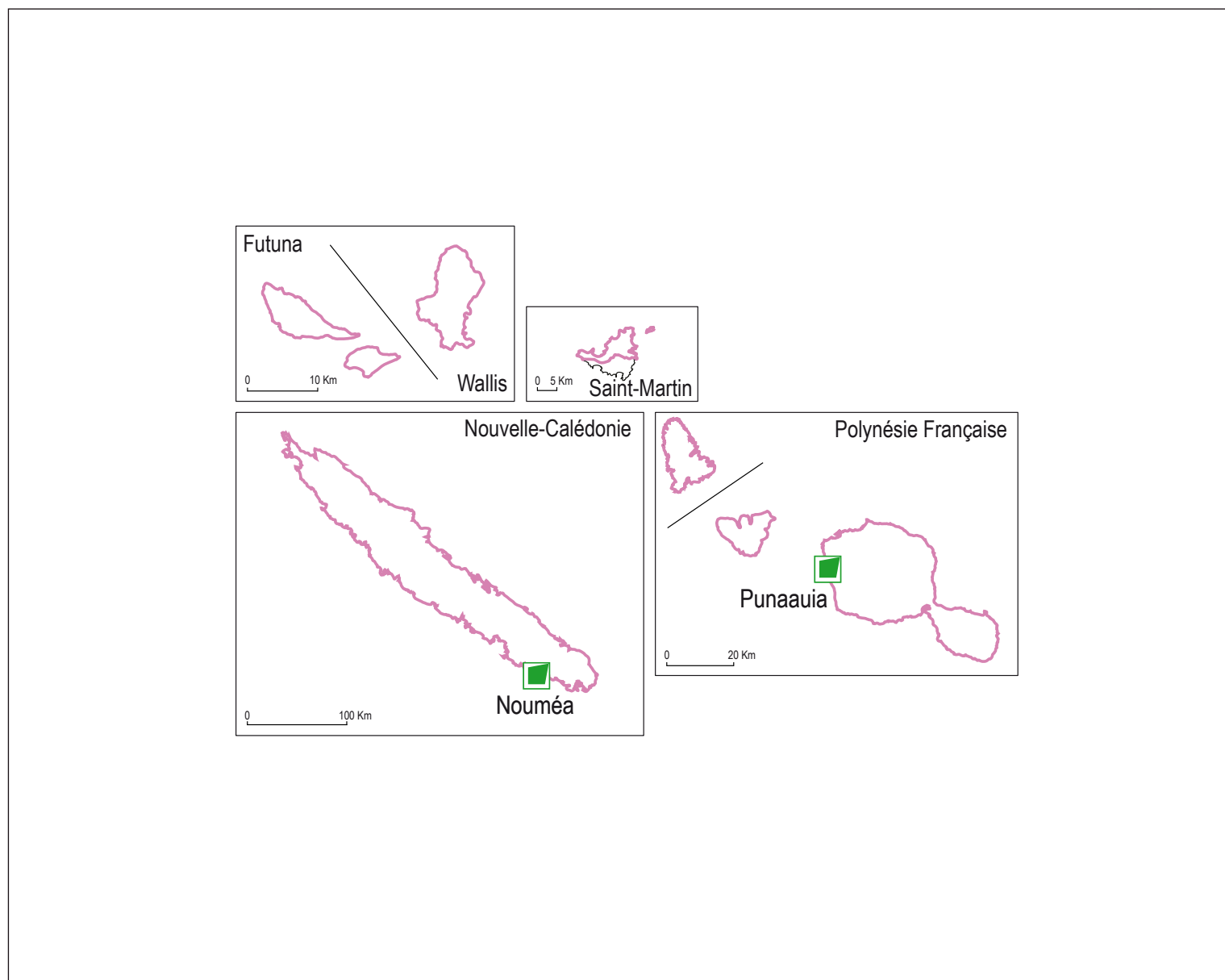
Effectifs d'étudiants inscrits dans l'enseignement supérieur en 2019-2020
















Répartition régionale des 10 346 étudiants inscrits par commune



Sites sièges et secondaires des établissements en 2019-2020



Établissements

-  Sites sièges des établissements
-  Sites secondaires des établissements
-  COMUE
-  COMUE sans effectif d'étudiants inscrits recensé
-  Universités à statuts expérimentaux
-  Universités
-  Grands établissements
-  Institut national polytechnique
-  Universités de technologie
-  Écoles normales supérieures
-  Autres établissements
-  Écoles paramédicales et sociales
-  Écoles supérieures d'art et de culture

Les sites d'implantation correspondent au niveau communes.

Effectifs d'étudiants inscrits dans les établissements sous tutelle du MESRI et les formations d'ingénieurs en 2019-2020

Nombre d'étudiants inscrits par établissement et par commune

établissements par commune	effectifs par cycle			dont formations			total
	1 ^{er}	2 ^e	3 ^e	IUT	ingénieurs	santé	
Université de la Nouvelle-Calédonie	2 930	279	51	124		72	3 260
<i>Nouméa</i>	2 930	279	51	124		72	3 260
Université de la Polynésie Française	2 488	434	50			138	2 972
<i>Punaauia</i>	2 488	434	50			138	2 972

Nombre d'étudiants inscrits dans les établissements, par commune

implantations	effectifs par cycle			dont formations			total
	1 ^{er}	2 ^e	3 ^e	IUT	ingénieurs	santé	
Nouméa	2 930	279	51	124		72	3 260
Punaauia	2 488	434	50			138	2 972
Collectivités d'outre-mer	5 418	713	101	124		210	6 232

Effectifs d'étudiants inscrits dans l'enseignement supérieur en 2019-2020

implantations	CPGE	STS et assimilés	universités	grands établissements MESRI	UT-INP	écoles normales supérieures	établissements d'enseignement universitaire privés	autres formations d'ingénieurs	écoles de commerce gestion et comptabilité	écoles juridiques et administratives	écoles supérieures art et culture	écoles para-médicales et sociales	autres écoles de spécialités diverses	total enseignement supérieur	dont DUT	dont formations d'ingénieurs	dont INSPE
988 - Nouvelle-Calédonie	355	1 657	3 115						118				75	5 465	124		145
Bourail		50												50			
Dumbéa	131	170											75	376			
Le Mont-Dore		115												115			
Nouméa	224	1 072	3 115						118					4 674	124		145
Païta		187												187			
Poindimié		24												24			
Pouembout		39												39			
987 - Polynésie française	135	1 255	2 669				383						52	4 797			303
Arue		84												84			
Faaa		55												55			
Mahina		31												31			
Moorea-Maïao		39												39			
Papara	32	79												111			
Papeete	55	113					383							551			
Pirae	48	474											52	574			
Punaauia		186	2 669											3 158			303
Taiarapu-Est		88												88			
Uturoa		106												106			
978 - Saint-Martin		84												84			
Saint-Martin		84												84			
Collectivités d'outre-mer	490	2 996	5 784				383		118				127	10 346	124		448
Nouvelle-Calédonie	355	1 657	3 115						118				75	5 465	124		145
Polynésie Française	135	1 255	2 669				383						52	4 797			303
Saint-Martin		84												84			

Annexes

Définitions — 202

Lexique — 203

Sigles — 204

Abréviations — 204

Définitions

	sources	champs des données
Classes préparatoires aux grandes écoles (CPGE)	MESRI - SIES MENJS-MESRI - DEPP Ministère en charge de l'Agriculture et de la pêche	Élèves inscrits en CPGE dans les établissements publics ou privés du MENJS ou des autres ministères.
Sections de techniciens supérieurs (STS) et assimilés	MESRI - SIES MENJS-MESRI - DEPP Ministère en charge de l'Agriculture et de la pêche	Élèves en formations post-baccalauréat assimilées aux STS (STS, DMA, DCESF, classes de mise à niveau au BTS), dans les établissements publics et privés du MENJS ou des autres ministères.
Universités	MESRI - SIES	Inscriptions principales en universités (cf lexique) y inclus la formation continue diplômante, par alternance, diplômes universitaires, DUT, DAEU, enseignement à distance et formations d'ingénieurs, doubles inscriptions CPGE. Les effectifs des universités à statut expérimentaux comprennent ceux de leurs établissements-composantes, mais pas ceux de leurs membres partenaires ou associés.
Grands établissements du MESRI	MESRI - SIES	Inscriptions principales (y compris la formation continue diplômante et les doubles inscriptions CPGE) dans les grands établissements sous tutelle du MESRI hors établissements-composantes des universités à statut expérimentaux soit Agrosup Dijon l'École des hautes études en santé publique, l'École des hautes études en sciences sociales, l'École nationale supérieure des sciences de l'information et des bibliothèques, l'Institut d'études politiques de Paris, l'Institut national des langues et civilisations orientales, l'Institut polytechnique de Bordeaux, le Muséum national d'histoire naturelle et l'Université de Lorraine.
Universités de technologie (UT), Institut national polytechnique (INP)	MESRI - SIES	Inscriptions principales dans les UT de Belford-Montbéliard, Compiègne et Troyes et à l'INP de Toulouse, y compris la formation continue diplômante et les formations d'ingénieurs.
Autres formations d'ingénieurs	MESRI - SIES	Inscriptions principales dans les formations d'ingénieurs, des écoles publiques sous tutelle du MESRI (Ecoles centrales, INSA et autres) ou sous tutelle des autres ministères, ou dans les formations d'ingénieurs des écoles d'ingénieurs privées hors établissements-composantes des universités à statut expérimentaux.
Écoles normales supérieures (ENS)	MESRI - SIES	Toutes formations de ces écoles, hors ENS établissements-composantes des universités à statut expérimentaux.
Établissements d'enseignement universitaire privés	MESRI - SIES	Effectifs des formations préparant aux diplômes nationaux et autres diplômes délivrés par ces établissements.
Écoles de commerce, gestion et comptabilité	MESRI - SIES	Toutes formations d'enseignement supérieur de ces écoles (formations principales, cycles préparatoires, spécialisations, master et MBA) hors établissements-composantes des universités à statut expérimentaux.
Écoles juridiques et administratives	MESRI - SIES	Toutes formations d'enseignement supérieur de ces écoles.
Écoles supérieures art et culture	MESRI - SIES	Toutes formations d'enseignement supérieur de ces écoles, y compris les écoles supérieures d'architecture, de journalisme et de communication hors établissements-composantes des universités à statut expérimentaux.
Écoles paramédicales et sociales	Ministère en charge de la Santé	Toutes formations d'enseignement supérieur de ces écoles hors établissements-composantes des universités à statut expérimentaux. Données provisoires, données de 2018-2019 reconduites en 2019-2020.
Autres écoles de spécialités diverses	MESRI - SIES MENJS-MESRI - DEPP	Toutes autres formations d'enseignement supérieur.
Diplôme universitaire de technologie (DUT)	MESRI - SIES	Inscriptions principales dans les formations de DUT.
Institut national supérieur du professorat et de l'éducation (INSPE)	MESRI - SIES	Inscriptions principales dans les masters MEEF et les DU formation adaptée des instituts nationaux supérieurs du professorat et de l'éducation.

	définitions
Premier, deuxième et troisième cycle	Dans le cadre de l'harmonisation des cursus d'enseignement supérieur européens, le déroulement des études supérieures est organisé en cycles. Le nombre, la nature et la durée des cycles peuvent varier en fonction des études dispensées. Au cours de chaque cycle sont délivrés des diplômes nationaux ou des diplômes d'établissement sanctionnant les connaissances, les compétences ou les éléments de qualification professionnelle acquis. Les grades de licence, de master et de doctorat sont conférés respectivement à l'issue du premier, du deuxième et du troisième cycle (article L. 612-1 du code de l'éducation).
COMUE	Les COMUE (Communautés d'universités et d'établissements) sont des établissements publics assurant le rapprochement et la coordination des établissements d'enseignement supérieur et de recherche d'un même territoire académique ou inter académique.
Commune rurale	Commune n'appartenant à aucune unité urbaine.
Commune urbaine	Commune appartenant à une unité urbaine.
Établissements publics sous tutelle du MESRI	Universités, Universités de technologie, Institut national polytechnique, Grands établissements du MESRI, Écoles d'ingénieur publics sous tutelle du MESRI.
Formations d'ingénieurs	Formations d'ingénieurs classiques, nouvelles formations d'ingénieurs et formations d'ingénieurs spécialisées donnant lieu à délivrance d'un diplôme d'ingénieur reconnu par la commission des titres d'ingénieurs.
Formations d'ingénieurs universitaires	Formations d'ingénieurs délivrées en universités : formations classiques, de spécialisation, ou en partenariat, y compris la formation continue diplômante, par alternance et enseignement à distance.
Grands établissements MESRI	Ensemble de Grands établissements sous tutelle du MESRI hors ceux établissements-composantes d'universités à statuts expérimentaux : Agrosup Dijon, l'École des hautes études en santé publique, l'École des hautes études en sciences sociales, l'École nationale supérieure des sciences de l'information et des bibliothèques, l'Institut d'études politiques de Paris, l'Institut national des langues et civilisations orientales, l'Institut polytechnique de Bordeaux, le Muséum national d'histoire naturelle, l'Université de Lorraine. Les Grands établissements CentraleSupélec, l'École nationale des chartes, l'École pratique des hautes études, l'Institut de physique du globe, l'Institut polytechnique de Grenoble, l'Observatoire de Paris et Paris Dauphine sont des établissements-composantes d'universités à statuts expérimentaux. Leurs effectifs d'étudiants inscrits sont pris en compte dans la catégorie universités.
Population	Le concept de population municipale correspond à la notion de population utilisée usuellement en statistique. En effet, elle ne comporte pas de doubles comptes : chaque personne vivant en France est comptée une fois et une seule. La population municipale comprend les personnes ayant leur résidence habituelle (au sens du décret 2003-485) sur le territoire de la commune, dans un logement ou une communauté, les personnes détenues dans les établissements pénitentiaires de la commune, les personnes sans-abri recensées sur le territoire de la commune et les personnes résidant habituellement dans une habitation mobile recensée sur le territoire de la commune. La population municipale d'un ensemble de communes est égale à la somme des populations municipales des communes qui le composent.
Secret statistique	Certains établissements d'enseignement supérieur demandent que leurs données statistiques ne soient pas diffusées. Les données de certains croisements ne peuvent être fournies : les lignes qui concernent moins de 3 établissements dont au moins un a demandé la non diffusion de ses données ou dont les données non diffusables correspondent à plus de 85% des effectifs d'une ligne. Afin de préserver le secret statistique, certains croisements sont neutralisés(s).
Site d'enseignement supérieur	Unité urbaine ou commune rurale dans laquelle au moins un étudiant est inscrit dans une formation d'enseignement supérieur, quel que soit l'établissement (université, lycée, école, faculté privée...) ou la nature de la formation (universitaire ou non).
Site d'enseignement supérieur MESRI	Unité urbaine ou commune rurale dans laquelle au moins un étudiant est inscrit dans une formation d'un établissement public sous tutelle du MESRI.
Site siège	Unité urbaine ou commune rurale abritant le siège d'un établissement public sous tutelle du MESRI.
Site secondaire	Unité urbaine ou commune rurale dans laquelle au moins un étudiant est inscrit dans une formation d'un établissement public sous tutelle du MESRI hors du site siège.
Taux d'inscription des bacheliers dans l'enseignement supérieur	Rapport entre le nombre d'inscriptions de bacheliers de l'année dans l'enseignement supérieur de l'académie et le nombre de bacheliers de l'année, selon l'académie de scolarisation.
Taux de réussite au baccalauréat	Rapport entre le nombre d'admis au baccalauréat et le nombre de candidats présents. Est considéré comme présent à l'examen tout candidat ayant participé à au moins une épreuve.
Unité urbaine	Ensemble de communes abritant au moins 2 000 habitants dont aucune habitation n'est séparée de la plus proche de plus de 200 mètres. Zonage établi à partir du recensement de la population par l'Insee en 2020.
Universités	Ensemble des 60 universités publiques, des 8 nouvelles universités à statuts expérimentaux, des COMUE avec des effectifs d'étudiants inscrits recensés (COMUE Bourgogne - Franche-Comté, COMUE Paris Lumières, COMUE Paris-Est Sup), du CU de Mayotte, de l'INU Jean-François Champollion ainsi que des Instituts d'étude politique associés à une université ou un site (Sciences Po Aix, Sciences Po Toulouse, Sciences Po Bordeaux, Sciences Po Rennes, Sciences Po Lille, Sciences Po Lyon).
Universités à statuts expérimentaux	Ensemble des 8 nouvelles universités qui regroupe ou fusionne des établissements d'enseignement supérieur et de recherche publics et privés et qui expérimente de nouveaux modes d'organisation et de fonctionnement, afin de réaliser un projet partagé d'enseignement supérieur et de recherche défini par les établissements qu'il regroupe : Université de Paris, Université Côte d'Azur, Université Gustave Eiffel, Université Paris-Saclay, Université Paris sciences et lettres, Université Grenoble Alpes, CY Cergy Paris Université, Université Polytechnique Hauts-de-France.

Sigles – Abréviations

Sigles	
Agrosup	Institut national supérieur des sciences agronomiques de l'alimentation et de l'environnement
BTS	Brevet de technicien supérieur
CNAM	Conservatoire national des arts et métiers
COM	Collectivités d'outre-mer
COMUE	Communauté d'universités et établissements
CPGE	Classe préparatoire aux grandes écoles
CS	CentraleSupélec
CU	Centre universitaire
DEPP	Direction de l'évaluation, de la prospective et de la performance
DGESIP	Direction générale de l'enseignement supérieur et de l'insertion professionnelle
DGRI	Direction générale de la recherche et de l'innovation
DMA	Diplôme des métiers d'art
DOM	Départements d'outre-mer
DUT	Diplôme universitaire de technologie
EC	École centrale
EHESS	École des hautes études en sciences sociales
ENC	École nationale des chartes
ENI	École nationale d'ingénieurs
ENS	École normale supérieure
ENSAM	École nationale supérieure des arts et métiers
ENSC	École nationale supérieure de chimie
ENSI	École nationale supérieure d'ingénieurs
ENS2M	École nationale supérieure de mécanique et des microtechniques
ENSAIT	École nationale supérieure des arts et industries textiles
ENSEA	École nationale supérieure de l'électronique et de ses applications
ENSIIE	École nationale supérieure d'informatique pour l'industrie et l'entreprise
ENSMA	École nationale supérieure de mécanique et d'aérotechnique
ENSSIB	École nationale supérieure des sciences de l'information et des bibliothèques
EPHE	École pratique des hautes études
IAE	Institut d'administration des entreprises de Paris
IEP	Institut d'études politiques
INALCO	Institut national des langues et civilisations orientales
INP	Institut national polytechnique
INSA	Institut national des sciences appliquées

Insee	Institut national de la statistique et des études économiques
INSPE	Institut national supérieur du professorat et de l'éducation
INU	Institut national universitaire
IP	Institut polytechnique
IPG	Institut de physique du globe
ISM	Supméca - Institut supérieur de mécanique de Paris
IUT	Institut universitaire de technologie
MEEF	Métiers de l'enseignement, de l'éducation et de la formation
MENJS	Ministère de l'Éducation nationale, de la Jeunesse et des Sports
MESRI	Ministère de l'Enseignement supérieur, de la Recherche et de l'Innovation
MNHN	Muséum national d'histoire naturelle
NFI	Nouvelle formation d'ingénieur
Obs	Observatoire de Paris
PACA	Provence-Alpes-Côte-d'Azur
SIES	Sous-direction des systèmes d'information et des études statistiques
SISE	Système d'information sur le suivi des étudiants
STS	Section de techniciens supérieurs
UT	Université de technologie

Abréviations	
adm.	administratives
archit.	architecture
ass.	assimilés
Dauph.	Université de Paris-Dauphine
éc.	écoles
ens.	enseignement
form.	formations
ing.	ingénieurs
métro.	métropolitaine
min.	ministères
nd.	non disponible
s.	secret statistique
soc.	sociales
sup.	supérieur
univ.	université ou universitaire

- **L'état de l'Enseignement supérieur, de la Recherche et de l'Innovation en France**

Cette publication permet de faire le bilan annuel chiffré du système d'enseignement supérieur et de recherche français, de le situer au niveau international et de suivre ses évolutions, notamment sur le long terme. Les thèmes abordés dans cette ouvrage : financement, ressources humaines, accès au supérieur, réussite, qualification, insertion des diplômés, vie étudiante, recherche en biotechnologie ou nanotechnologie, participation aux programmes européens de recherche et d'innovation, publications, brevets, etc.

Un site web dédié est associé à cette publication. Adapté aux mobiles, tablettes, ordinateurs portables et de bureau, il propose une exploration interactive du contenu et de nombreuses fonctionnalités pour approfondir votre analyse :

- Lexique
- Moteur de recherche
- Chiffres clés
- Accès aux références associées à chacune des contributions
- Graphiques interactifs
- Accès à l'ensemble des données sous-jacentes proposées en licence ouverte

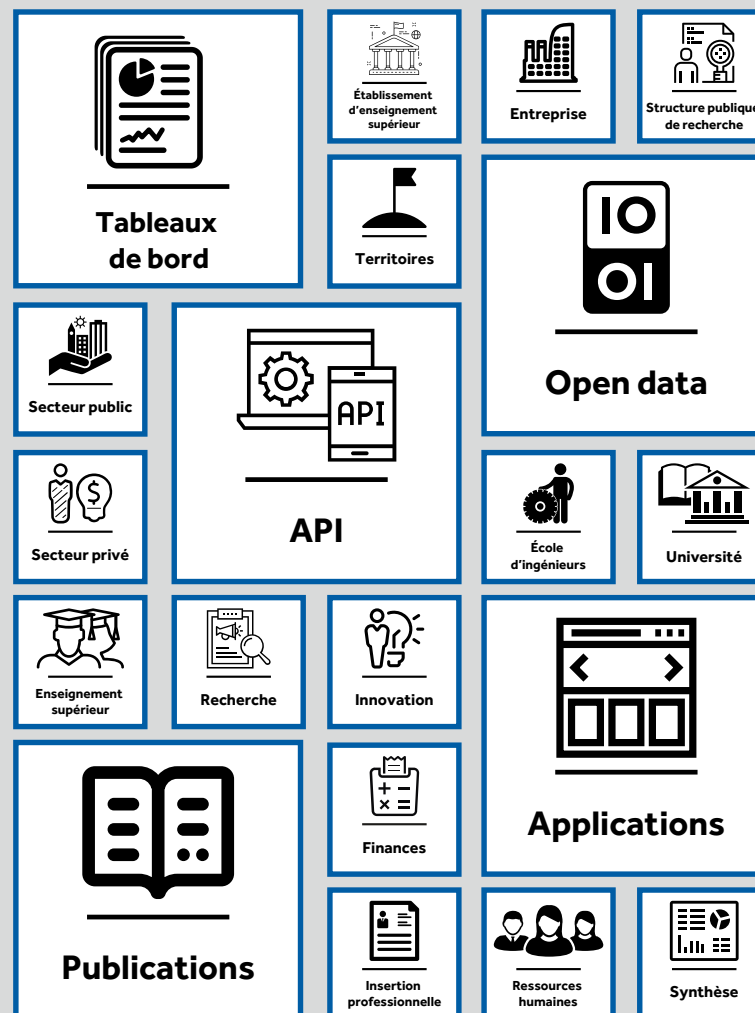
<https://publication.enseignementsup-recherche.gouv.fr/eer/FR/>



- Les publications statistiques du ministère de l'enseignement supérieur, de la recherche et l'innovation

<https://publication.enseignementsup-recherche.gouv.fr>

- #dataESR vous aide à trouver les ressources en données sur l'enseignement supérieur, la recherche et l'innovation



publications, tableaux de bord, applications, open data, API sur l'enseignement supérieur, la recherche et l'innovation

<https://data.esr.gouv.fr>

Notes

A series of horizontal dashed lines for writing notes, consisting of 15 lines spaced evenly down the page.

Notes

A series of horizontal dashed lines for writing notes, consisting of 15 lines spaced evenly down the page.



Ministère de l'Enseignement supérieur,
de la Recherche et de l'Innovation
DGESIP/DGRI-SIES
Sous-direction des systèmes
d'information et des études statistiques
1, rue Descartes – 75231 Paris CEDEX 05

www.enseignementsup-recherche.gouv.fr
atlas.regional@enseignementsup.gouv.fr

Prix 15 euros
ISSN 1625-6247
Dépôt légal
3^e trimestre 2021
ISBN 978-2-11-167024-2




**MINISTÈRE
DE L'ENSEIGNEMENT
SUPÉRIEUR,
DE LA RECHERCHE
ET DE L'INNOVATION**

*Liberté
Égalité
Fraternité*